



## บันทึกข้อความ

ส่วนราชการ โรงเรียนบ้านสันกำแพง สำนักงานเขตพื้นที่การศึกษาประถมศึกษาเชียงใหม่ เขต 1  
ที่ พิเศษ / 2567 วันที่ 2 เดือน กันยายน พ.ศ. 2567

เรื่อง รายงานผลการผลิต และการใช้สื่อประกอบการจัดการเรียนการสอน กลุ่มสาระการเรียนรู้วิทยาศาสตร์

ผู้อำนวยการโรงเรียนบ้านสันกำแพง

ด้วยข้าพเจ้า นางสาวนันทนภัส ชติรัตน์ ครูประจำชั้นประถมศึกษาปีที่ 2/4 รับผิดชอบการจัดกิจกรรมการเรียนการสอนกลุ่มสาระการเรียนรู้วิทยาศาสตร์ ชั้นประถมศึกษาปีที่ 2/1 – 2/4 ได้ผลิตสื่อการจัดการเรียนการสอนสาระการเรียนรู้วิทยาศาสตร์ เพื่อสร้างบรรยากาศที่ดีในการเรียนการสอน ส่งผลให้นักเรียนได้เรียนรู้ได้ง่าย มีความสนใจในบทเรียนอย่างต่อเนื่องตามขั้นตอน และเพื่อให้นักเรียนมีส่วนร่วมในกิจกรรมการเรียนการสอน

ข้าพเจ้า จึงขอรายงานผลการผลิต และการใช้สื่อประกอบการจัดการเรียนการสอน กลุ่มสาระการเรียนรู้วิทยาศาสตร์ ชั้นประถมศึกษาปีที่ 2/1 – 2/4 ดังกล่าว เพื่อนำไปเป็นข้อมูลในการพัฒนาและปรับปรุงการจัดการเรียนการสอนต่อไป

จึงเรียนมาเพื่อโปรดพิจารณา

(นางสาวนันทนภัส ชติรัตน์)

ครูชำนาญการพิเศษ โรงเรียนบ้านสันกำแพง

ความเห็นของรองผู้อำนวยการฝ่ายวิชาการ

.....  
.....  
.....

ลงชื่อ.....

(นายสามารถ อินตามูล)

ผู้อำนวยการโรงเรียนบ้านสันกำแพง

สารบัญ

	หน้า
บันทึกข้อความ	ก
สารบัญ	ข
รายการสื่อประกอบการจัดการเรียนการสอน	
1. PowerPoint เรื่อง สิ่งแวดล้อมรอบตัว	1
2. PowerPoint เรื่อง สิ่งมีชีวิตและสิ่งไม่มีชีวิต	2
3. PowerPoint เรื่อง การสืบพันธุ์และลักษณะทางพันธุกรรม	3
4. PowerPoint เรื่อง โครงสร้างและหน้าที่ของดอกไม้	4
5. PowerPoint เรื่อง วัฏจักรชีวิตของพืชดอก	5
6. PowerPoint เรื่อง การสืบพันธุ์แบบอาศัยเพศและไม่อาศัยเพศของพืชดอก	6



## การผลิต และ การใช้สื่อประกอบการจัดการเรียนการสอน

ครูผู้สอน นางสาวนันท์นภัส ชติรัตน์

กลุ่มสาระการเรียนรู้ วิทยาศาสตร์

ชื่อสื่อการสอน PowerPoint เรื่อง สิ่งแวดล้อมรอบตัวเรา

ประเภทผลงาน (สื่อการสอน)

- ไฟล์เสียง
- PowerPoint
- VDO
- E-Book
- CAI
- อื่นๆ (ระบุ).....

วันที่ผลิต วันที่ ..30.. เดือน ..พฤษภาคม.. พ.ศ. 2567

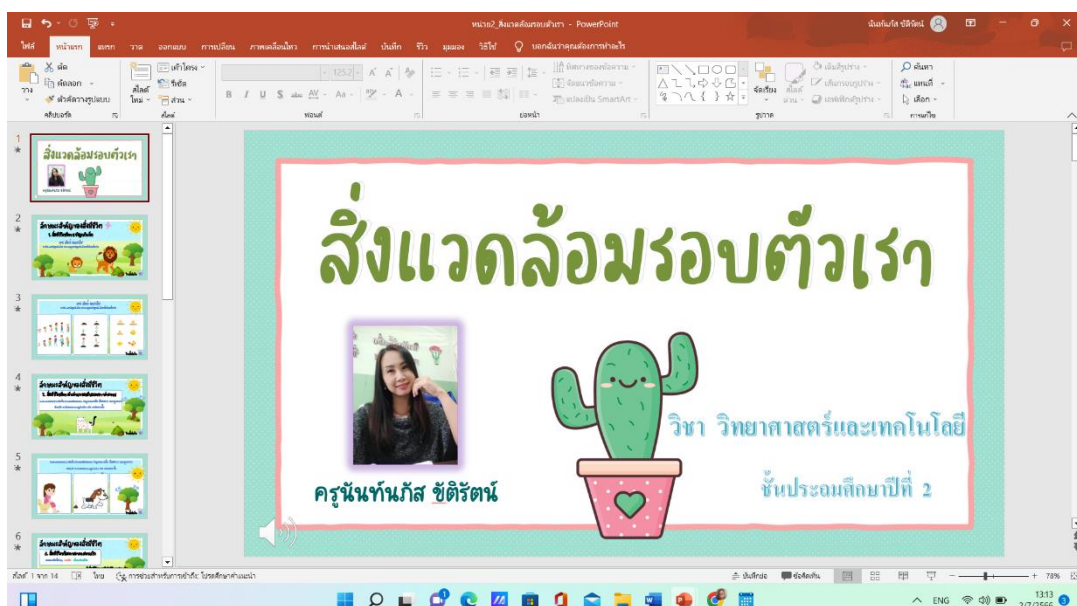
สื่อประกอบการจัดการเรียนการสอน

ระดับชั้น  ป.1  ป.2  ป.3  ป.4  ป.5  ป.6

รายละเอียด (อธิบายลักษณะสื่อการสอนสั้นๆ)

ก่อนที่จะเรียนรู้เนื้อหาได้เข้าสู่บทเรียนด้วยการพูดคุยทบทวนเรื่องของ... สิ่งแวดล้อมรอบตัว... และอธิบายเนื้อหาสิ่งแวดล้อมรอบตัว ซึ่งมีทั้งสิ่งมีชีวิตและสิ่งไม่มีชีวิต... จากนั้นสรุปเนื้อหาเรื่อง สิ่งแวดล้อมรอบตัวให้เข้าใจง่าย เนื้อหาไม่ยาก ไม่ง่ายจนเกินไปเหมาะสมกับระดับชั้น นำมาจัดลงในโปรแกรม PowerPoint ตกแต่งให้น่าสนใจ

ภาพประกอบ (ภาพสื่อการสอน หรือ บรรยากาศการเรียนที่ใช้สื่อการสอน)





## การผลิต และ การใช้สื่อประกอบการจัดการเรียนการสอน

ครูผู้สอน นางสาวนันทน์ภัส ชาติรัตน์ กลุ่มสาระการเรียนรู้ วิทยาศาสตร์

ชื่อสื่อการสอน PowerPoint เรื่อง สิ่งมีชีวิตและสิ่งไม่มีชีวิต

ประเภทผลงาน (สื่อการสอน)

- ไฟล์เสียง
- PowerPoint
- VDO
- E-Book
- CAI
- อื่นๆ (ระบุ).....

วันที่ผลิต วันที่ ..20.. เดือน ..มิถุนายน... พ.ศ. 2567

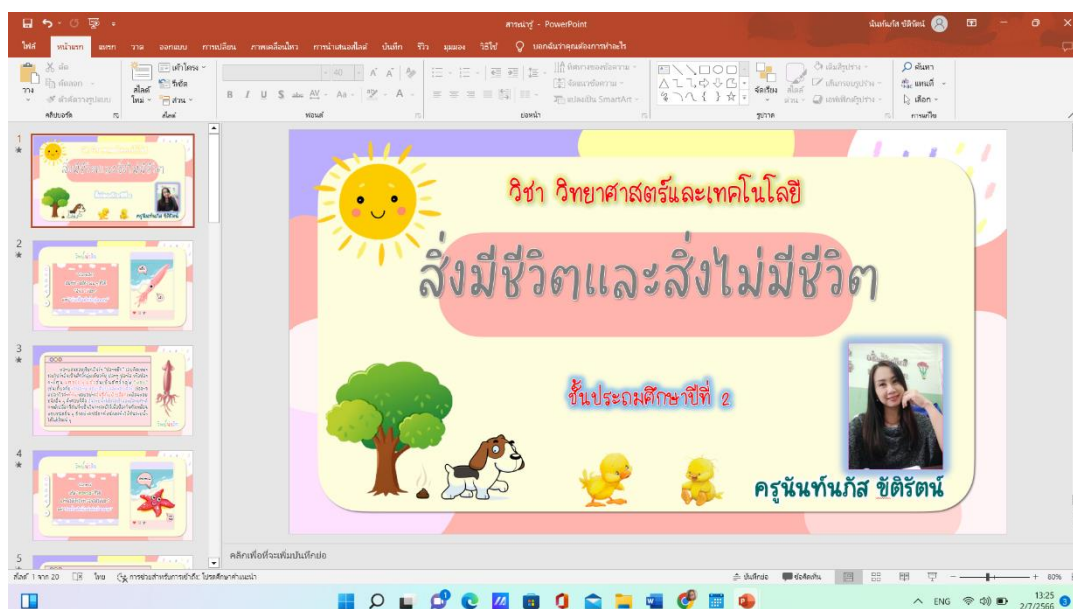
สื่อประกอบการจัดการเรียนการสอน

ระดับชั้น  ป.1  ป.2  ป.3  ป.4  ป.5  ป.6

รายละเอียด (อธิบายลักษณะสื่อการสอนสั้นๆ)

ก่อนที่จะเรียนรู้เนื้อหาได้เข้าสู่บทเรียนด้วยการพูดคุยทบทวนเรื่องของ...ลักษณะของสิ่งมีชีวิต...และอธิบายเนื้อหา เรื่อง ลักษณะของสิ่งมีชีวิตและสิ่งไม่มีชีวิต...จากนั้นสรุปเนื้อหาเรื่อง ลักษณะของสิ่งมีชีวิตและสิ่งไม่มีชีวิต...ให้เข้าใจง่าย เนื้อหาไม่ยาก ไม่ง่ายจนเกินไปเหมาะสมกับระดับชั้น...นำมาจัดลงในโปรแกรม PowerPoint...ตกแต่งให้น่าสนใจ

ภาพประกอบ (ภาพสื่อการสอน หรือ บรรยากาศการเรียนที่ใช้สื่อการสอน)





## การผลิต และ การใช้สื่อประกอบการจัดการเรียนการสอน

ครูผู้สอน นางสาวนันท์นภัส ชติรัตน์ กลุ่มสาระการเรียนรู้ วิทยาศาสตร์

ชื่อสื่อการสอน PowerPoint เรื่อง การสืบพันธุ์และลักษณะทางพันธุกรรม

ประเภทผลงาน (สื่อการสอน)

- ไฟล์เสียง
- PowerPoint
- VDO
- E-Book
- CAI
- อื่นๆ (ระบุ).....

วันที่ผลิต วันที่ ...1... เดือน ...กรกฎาคม... พ.ศ. 2567.

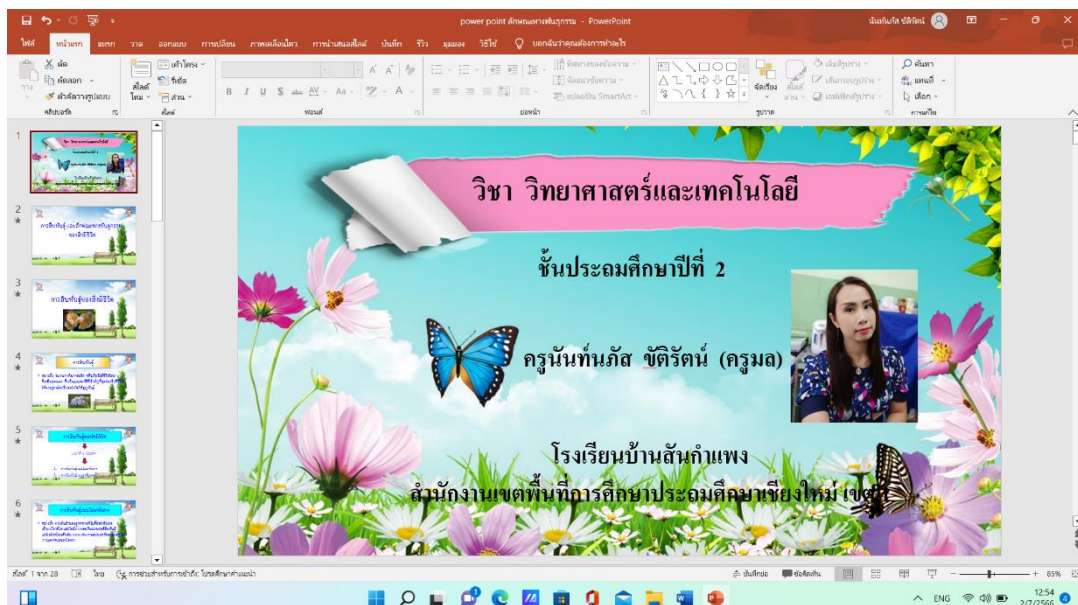
สื่อประกอบการจัดการเรียนการสอน

ระดับชั้น  ป.1  ป.2  ป.3  ป.4  ป.5  ป.6

รายละเอียด (อธิบายลักษณะสื่อการสอนสั้นๆ)

ก่อนที่จะเรียนรู้เนื้อหาได้เข้าสู่บทเรียนด้วยการพูดคุยทบทวนเรื่องของ...ลักษณะของสิ่งมีชีวิต...และอธิบายเนื้อหาการสืบพันธุ์และลักษณะทางพันธุกรรม...จากนั้นสรุปเนื้อหาเรื่อง การสืบพันธุ์และลักษณะทางพันธุกรรม...ให้เข้าใจง่าย เนื้อหาไม่ยาก ไม่ง่ายจนเกินไปเหมาะกับระดับชั้น นำมาจัดลงในโปรแกรม PowerPoint ตกแต่งให้น่าสนใจ

ภาพประกอบ (ภาพสื่อการสอน หรือ บรรยากาศการเรียนที่ใช้สื่อการสอน)





## การผลิต และ การใช้สื่อประกอบการจัดการเรียนการสอน

ครูผู้สอน นางสาวนันท์นภัส ชติรัตน์ กลุ่มสาระการเรียนรู้ วิทยาศาสตร์

ชื่อสื่อการสอน PowerPoint เรื่อง โครงสร้างและหน้าที่ของพืชดอก

ประเภทผลงาน (สื่อการสอน)

- ไฟล์เสียง
- PowerPoint
- VDO
- E-Book
- CAI
- อื่นๆ (ระบุ).....

วันที่ผลิต วันที่ ..2.. เดือน ..กันยายน... พ.ศ. 2567

สื่อประกอบการจัดการเรียนการสอน

ระดับชั้น  ป.1  ป.2  ป.3  ป.4  ป.5  ป.6

รายละเอียด (อธิบายลักษณะสื่อการสอนสั้นๆ)

ก่อนที่จะเรียนรู้เนื้อหาได้เข้าสู่บทเรียนด้วยการพูดคุยทบทวนเรื่อง ลักษณะของพืชดอก จากนั้นอธิบาย และ สรุปเนื้อหาเรื่อง โครงสร้างและหน้าที่ของพืชดอก ให้เข้าใจง่าย เนื้อหาไม่ยาก ไม่ง่ายจนเกินไปเหมาะกับ ระดับชั้น นำมาจัดลงในโปรแกรม PowerPoint ตกแต่งให้น่าสนใจ

ภาพประกอบ (ภาพสื่อการสอน หรือ บรรยากาศการเรียนที่ใช้สื่อการสอน)



## การผลิต และ การใช้สื่อประกอบการจัดการเรียนการสอน

ครูผู้สอน นางสาวนันท์นภัส ขัตติรัตน์ กลุ่มสาระการเรียนรู้ วิทยาศาสตร์

ชื่อสื่อการสอน PowerPoint เรื่อง วัฏจักรชีวิตของพืชดอก

ประเภทผลงาน (สื่อการสอน)

- ไฟล์เสียง
- PowerPoint
- VDO
- E-Book
- CAI
- อื่นๆ (ระบุ).....

วันที่ผลิต วันที่ ...12... เดือน ...กันยายน... พ.ศ. 2567

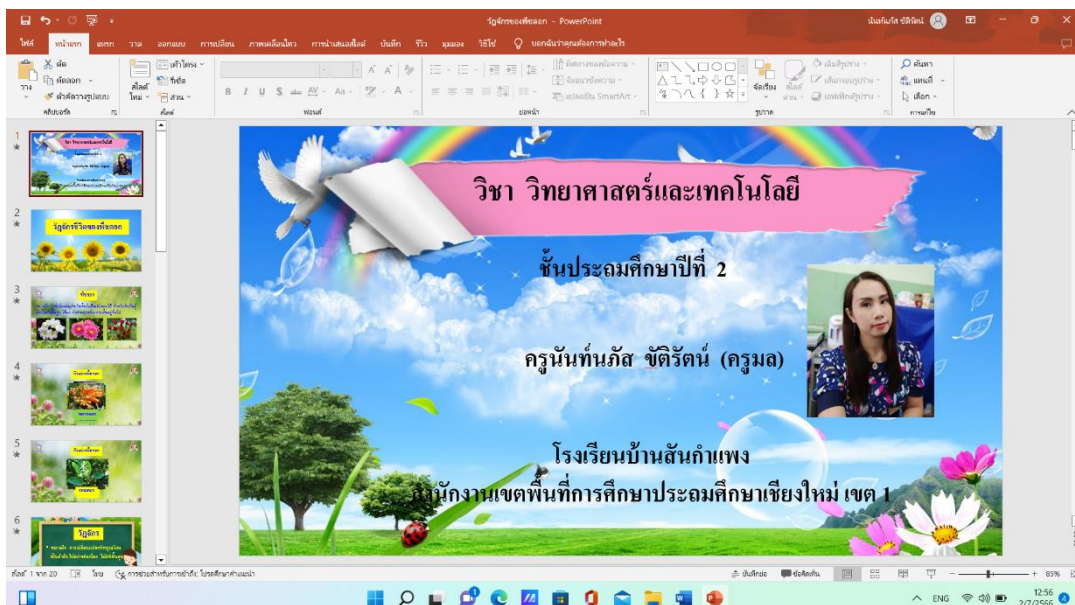
สื่อประกอบการจัดการเรียนการสอน

ระดับชั้น  ป.1  ป.2  ป.3  ป.4  ป.5  ป.6

รายละเอียด (อธิบายลักษณะสื่อการสอนสั้นๆ)

ก่อนที่จะเรียนรู้เนื้อหาได้เข้าสู่บทเรียนด้วยการพูดคุยทบทวนเรื่องส่วนประกอบ ลักษณะของพืชดอก จากนั้นอธิบายและสรุปเนื้อหาเรื่อง วัฏจักรชีวิตของพืชดอก ให้เข้าใจง่าย เนื้อหาไม่ยาก ไม่ยุ่งยากจนเกินไปเหมาะสมกับระดับชั้น นำมาจัดลงในโปรแกรม PowerPoint ตกแต่งให้น่าสนใจ

ภาพประกอบ (ภาพสื่อการสอน หรือ บรรยากาศการเรียนที่ใช้สื่อการสอน)





## การผลิต และ การใช้สื่อประกอบการจัดการเรียนการสอน

ครูผู้สอน นางสาวนันทน์ภัส ชาติรัตน์ กลุ่มสาระการเรียนรู้ วิทยาศาสตร์

ชื่อสื่อการสอน PowerPoint เรื่อง การสืบพันธุ์แบบอาศัยเพศและไม่อาศัยเพศของพืชดอก

ประเภทผลงาน (สื่อการสอน)

- ไฟล์เสียง
- PowerPoint
- VDO
- E-Book
- CAI
- อื่นๆ (ระบุ).....

วันที่ผลิต วันที่ ..20.. เดือน ..กันยายน... พ.ศ. 2567

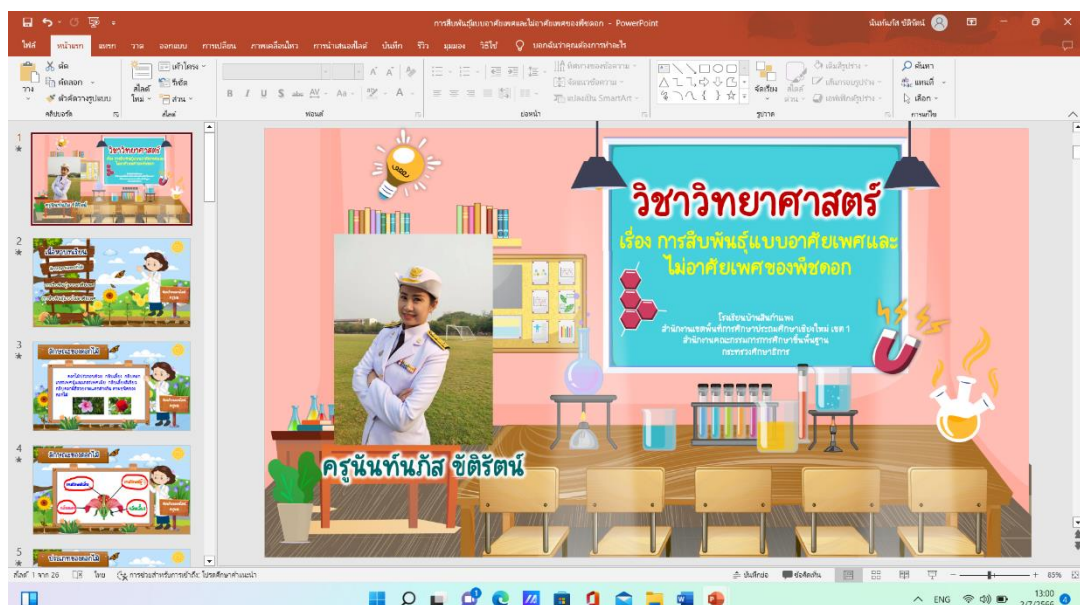
สื่อประกอบการจัดการเรียนการสอน

ระดับชั้น  ป.1  ป.2  ป.3  ป.4  ป.5  ป.6

รายละเอียด (อธิบายลักษณะสื่อการสอนสั้นๆ)

ก่อนที่จะเรียนรู้เนื้อหาได้เข้าสู่บทเรียนด้วยการพูดคุยทบทวนเรื่องของ...ลักษณะของพืชดอก...และอธิบายเนื้อหาการสืบพันธุ์ของพืชดอก...จากนั้นสรุปเนื้อหาเรื่อง การสืบพันธุ์แบบอาศัยเพศและไม่อาศัยเพศของพืชดอก...ให้เข้าใจง่าย...เนื้อหาไม่ยาก...ไม่ถ่วงจนเกินไปเหมาะกับระดับชั้น...นำมาจัดลงในโปรแกรม PowerPoint...ตกแต่งให้น่าสนใจ

ภาพประกอบ (ภาพสื่อการสอน หรือ บรรยากาศการเรียนที่ใช้สื่อการสอน)



รายงานผลการผลิตสื่อประกอบการจัดการเรียนการสอน  
วิชาวิทยาศาสตร์ กลุ่มสาระการเรียนรู้  
วิทยาศาสตร์และเทคโนโลยี  
ชั้นประถมศึกษาปีที่ 2

นางสาวนันทน์ภัท ขัตติรัตน์  
ตำแหน่งครู วิทยฐานะครูชำนาญการพิเศษ

โรงเรียนบ้านสันกำแพง ปีการศึกษา 2567  
สำนักงานเขตพื้นที่การศึกษาประถมศึกษาเชียงใหม่ เขต 1