



การผลิต และ การใช้สื่อประกอบการจัดการเรียนการสอน

ครูผู้สอน นางสาวปริยาภัทร ไชยหาญ กลุ่มสาระการเรียนรู้ ศิลปะ(ทัศนศิลป์)

ชื่อสื่อการสอน Power Point เรื่อง...เหมือนต่างอย่างสร้างสรรค์

ประเภทผลงาน (สื่อการสอน)

- ไฟล์เสียง
- Power Point
- VDO
- E-Book
- CAI
- อื่นๆ (ระบุ).....

วันที่ผลิต วันที่ ..23.. เดือน ..พฤษภาคม... พ.ศ. 2567.

สื่อประกอบการจัดการเรียนการสอน

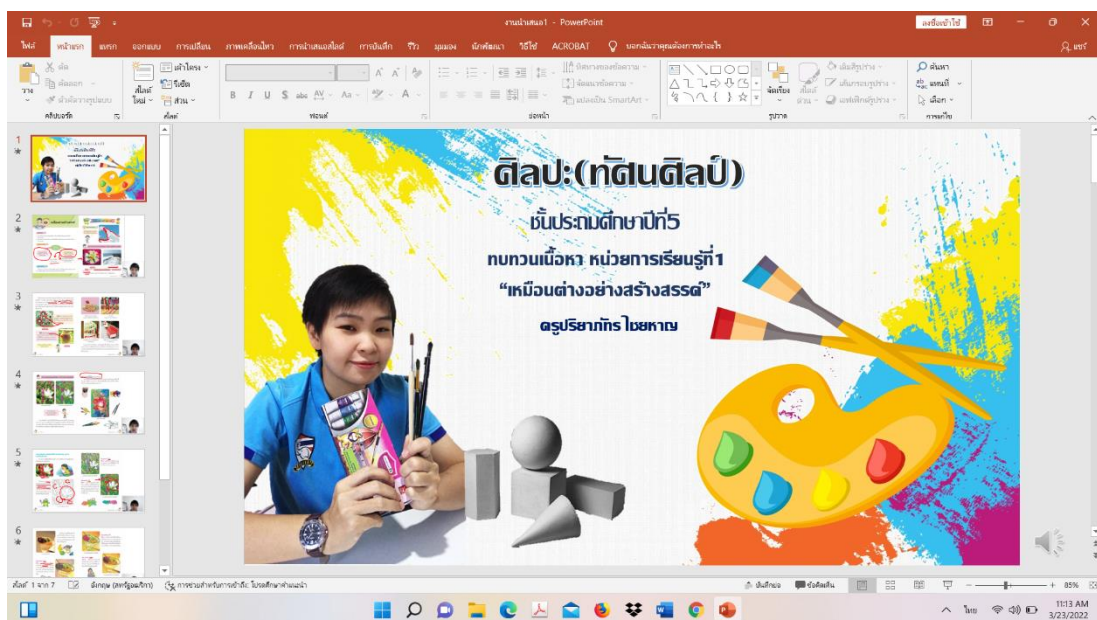
ระดับชั้น ป.1 ป.2 ป.3 ป.4 ป.5 ป.6

รายละเอียด (อธิบายลักษณะสื่อการสอนสั้นๆ)

สรุปเนื้อหา...เหมือนต่างอย่างสร้างสรรค์ การเปรียบเทียบงานทัศนศิลป์ การจัดภาพด้วยจังหวะและ

ตำแหน่ง

ภาพประกอบ (ภาพสื่อการสอน หรือ บรรยากาศการเรียนที่ใช้สื่อการสอน)





การผลิต และการใช้สื่อประกอบการจัดการเรียนการสอน

ครูผู้สอน นางสาวปริยาภัทร ไชยหาญ กลุ่มสาระการเรียนรู้ ศิลปะ(ทัศนศิลป์)

ชื่อสื่อการสอน Power Point เรื่อง...การจัดองค์ประกอบศิลป์

ประเภทผลงาน (สื่อการสอน)

- ไฟล์เสียง
- Power Point
- VDO
- E-Book
- CAI
- อื่นๆ (ระบุ).....

วันที่ผลิต วันที่ ..25.. เดือน ..พฤษภาคม... พ.ศ. 2567.

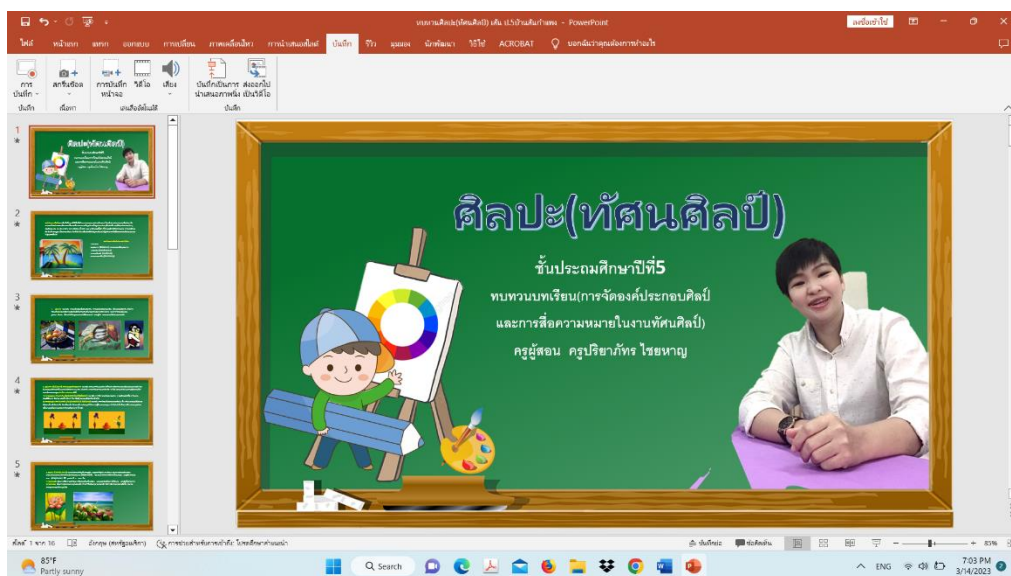
สื่อประกอบการจัดการเรียนการสอน

ระดับชั้น ป.1 ป.2 ป.3 ป.4 ป.5 ป.6

รายละเอียด (อธิบายลักษณะสื่อการสอนสั้นๆ)

สรุปเนื้อหา สอดคล้องกับหลักสูตร และแผนการสอน ให้เข้าใจง่าย เนื้อหาไม่ยาก ไม่ง่ายจนเกินไป
เหมาะกับระดับชั้น มีภาพประกอบให้น่าสนใจมากขึ้น นำมาจัดลงในโปรแกรม Power Point มาประกอบ
เพื่อให้เด็กสนใจมากขึ้น ตกแต่งให้น่าสนใจ

ภาพประกอบ (ภาพสื่อการสอน หรือ บรรยากาศการเรียนที่ใช้สื่อการสอน)





การผลิต และการใช้สื่อประกอบการจัดการเรียนการสอน

ครูผู้สอน นางสาวปริยาภัทร ไชยหาญ

กลุ่มสาระการเรียนรู้ ศิลปะ(ทัศนศิลป์)

ชื่อสื่อการสอน Power Point เรื่อง วาดแสงเล่นสี

ประเภทผลงาน (สื่อการสอน)

- ไฟล์เสียง
- Power Point
- VDO
- E-Book
- CAI
- อื่นๆ (ระบุ).....

วันที่ผลิต วันที่ ..26.. เดือน ..พฤษภาคม.. พ.ศ.2567.

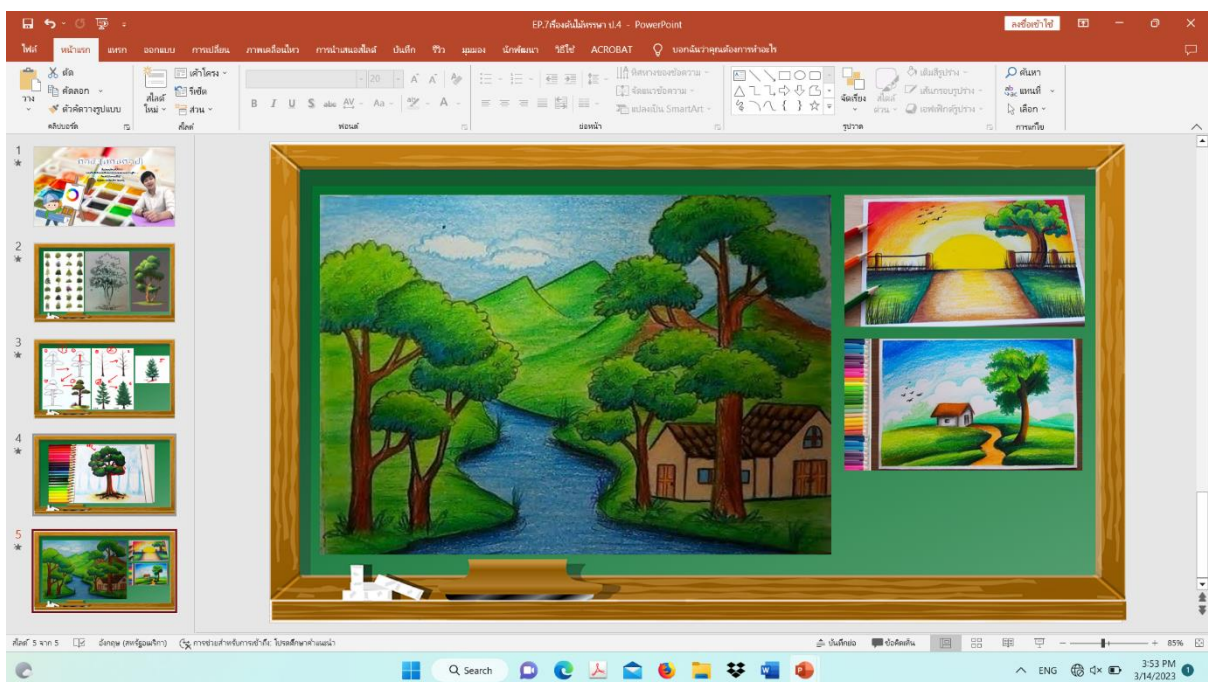
สื่อประกอบการจัดการเรียนการสอน

ระดับชั้น ป.1 ป.2 ป.3 ป.4 ป.5 ป.6

รายละเอียด (อธิบายลักษณะสื่อการสอนสั้นๆ)

สรุปเนื้อหา การวาดภาพด้วยแสงเงาอย่างถูกต้อง

ภาพประกอบ (ภาพสื่อการสอน หรือ บรรยากาศการเรียนที่ใช้สื่อการสอน)





การผลิต และการใช้สื่อประกอบการจัดการเรียนการสอน

ครูผู้สอน นางสาวปริยาภัทร ไชยหาญ กลุ่มสาระการเรียนรู้ ศิลปะ(ทัศนศิลป์)

ชื่อสื่อการสอน Power Point เรื่อง.....งานทัศนศิลป์

ประเภทผลงาน (สื่อการสอน)

- ไฟล์เสียง
- Power Point
- VDO
- E-Book
- CAI
- อื่นๆ (ระบุ).....

วันที่ผลิต วันที่ ...31... เดือนพฤษภาคม..... พ.ศ. 2567.

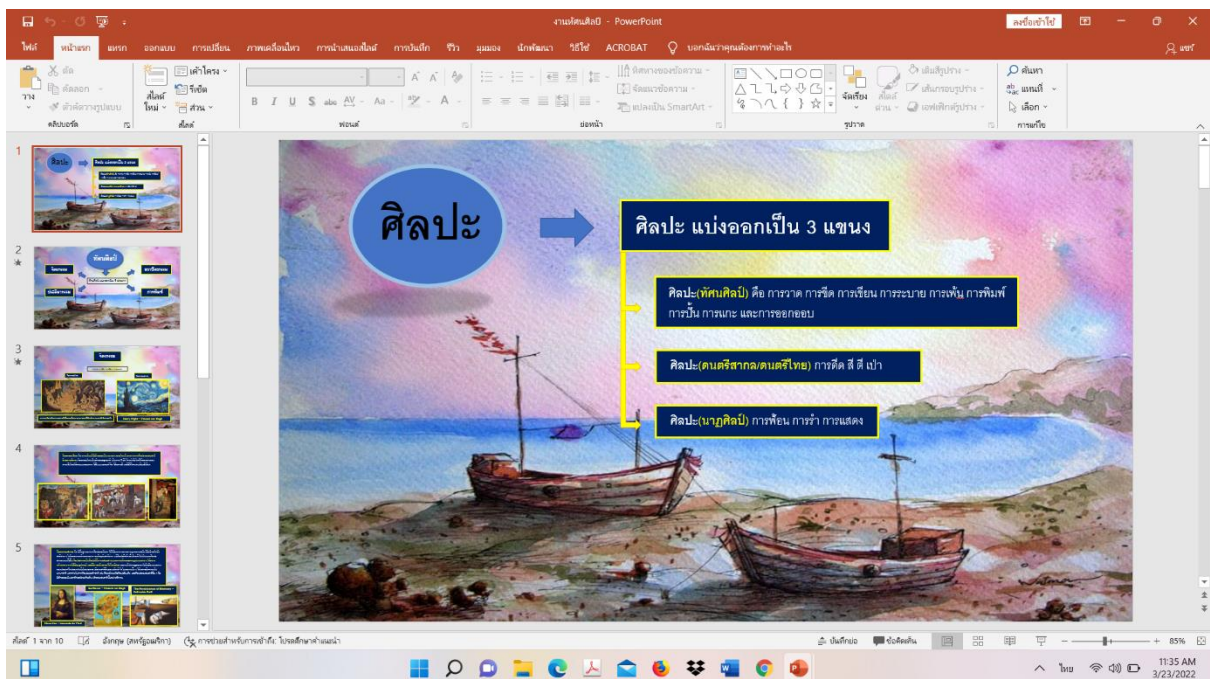
สื่อประกอบการจัดการเรียนการสอน

ระดับชั้น ป.1 ป.2 ป.3 ป.4 ป.5 ป.6

รายละเอียด (อธิบายลักษณะสื่อการสอนสั้น ๆ)

สรุปเนื้อหา สอดคล้องกับหลักสูตร และแผนการสอน ให้เข้าใจง่าย เนื้อหาไม่ยาก ไม่ง่ายจนเกินไป
เหมาะกับระดับชั้น มีภาพประกอบให้น่าสนใจมากขึ้น นำมาจัดลงในโปรแกรม Power Point มาประกอบ
เพื่อให้เด็กสนใจมากขึ้น ตกแต่งให้น่าสนใจ

ภาพประกอบ (ภาพสื่อการสอน หรือ บรรยากาศการเรียนที่ใช้สื่อการสอน)





การผลิต และ การใช้สื่อประกอบการจัดการเรียนการสอน

ครูผู้สอน นางสาวปริยาภัทร ไชยหาญ กลุ่มสาระการเรียนรู้ ศิลปะ(ทัศนศิลป์)

ชื่อสื่อการสอน Power Point เรื่อง...จังหวัดและตำแหน่ง

ประเภทผลงาน (สื่อการสอน)

- ไฟล์เสียง
- Power Point
- VDO
- E-Book
- CAI
- อื่นๆ (ระบุ).....

วันที่ผลิต วันที่ ..6.. เดือน ..มิถุนายน... พ.ศ..2567

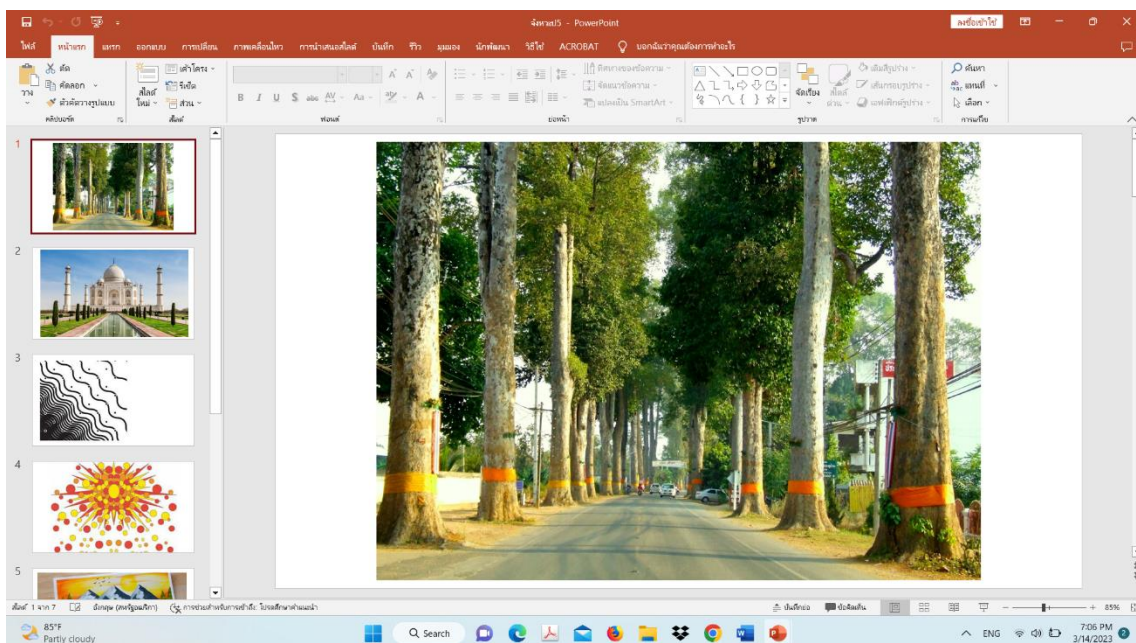
สื่อประกอบการจัดการเรียนการสอน

ระดับชั้น ป.1 ป.2 ป.3 ป.4 ป.5 ป.6

รายละเอียด (อธิบายลักษณะสื่อการสอนสั้น ๆ)

สรุปเนื้อหา สอดคล้องกับหลักสูตร และแผนการสอน ให้เข้าใจง่าย เนื้อหาไม่ยาก ไม่ง่ายจนเกินไป
เหมาะกับระดับชั้น มีภาพประกอบให้น่าสนใจมากขึ้น นำมาจัดลงในโปรแกรม Power Point มาประกอบ
เพื่อให้เด็กสนใจมากขึ้น ตกแต่งให้น่าสนใจ

ภาพประกอบ (ภาพสื่อการสอน หรือ บรรยากาศการเรียนที่ใช้สื่อการสอน)





การผลิต และการใช้สื่อประกอบการจัดการเรียนการสอน

ครูผู้สอน นางสาวปริยาภัทร ไชยหาญ กลุ่มสาระการเรียนรู้ ศิลปะ(ทัศนศิลป์)

ชื่อสื่อการสอน Power Point เรื่อง...สัตว์เลี้ยงแสนรัก

ประเภทผลงาน (สื่อการสอน)

- ไฟล์เสียง
- Power Point
- VDO
- E-Book
- CAI
- อื่นๆ (ระบุ).....

วันที่ผลิต วันที่ ...14... เดือน ...มิถุนายน... พ.ศ..2567

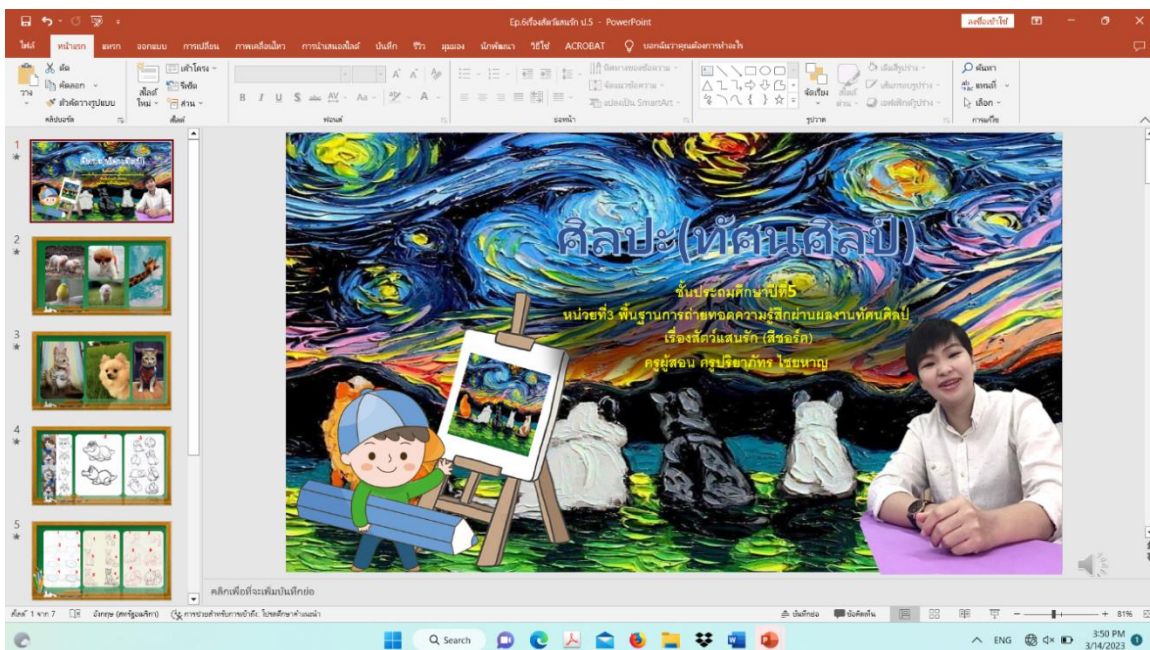
สื่อประกอบการจัดการเรียนการสอน

ระดับชั้น ป.1 ป.2 ป.3 ป.4 ป.5 ป.6

รายละเอียด (อธิบายลักษณะสื่อการสอนสั้น ๆ)

สรุปเนื้อหา สอดคล้องกับหลักสูตร และแผนการสอน ให้เข้าใจง่าย เนื้อหาไม่ยาก ไม่ง่ายจนเกินไป
เหมาะกับระดับชั้น มีภาพประกอบให้น่าสนใจมากขึ้น นำมาจัดลงในโปรแกรม Power Point มาประกอบ
เพื่อให้เด็กสนใจมากขึ้น ตกแต่งให้น่าสนใจ

ภาพประกอบ (ภาพสื่อการสอน หรือ บรรยากาศการเรียนที่ใช้สื่อการสอน)





การผลิต และการใช้สื่อประกอบการจัดการเรียนการสอน

ครูผู้สอน นางสาวปริยภัทร ไชยหาญ กลุ่มสาระการเรียนรู้ ศิลปะ(ทัศนศิลป์)

ชื่อสื่อการสอน Power Point เรื่อง...การใช้สีไม้

ประเภทผลงาน (สื่อการสอน)

- ไฟล์เสียง
- Power Point
- VDO
- E-Book
- CAI
- อื่นๆ (ระบุ).....

วันที่ผลิต วันที่ ...19... เดือน ...มิถุนายน... พ.ศ..2567

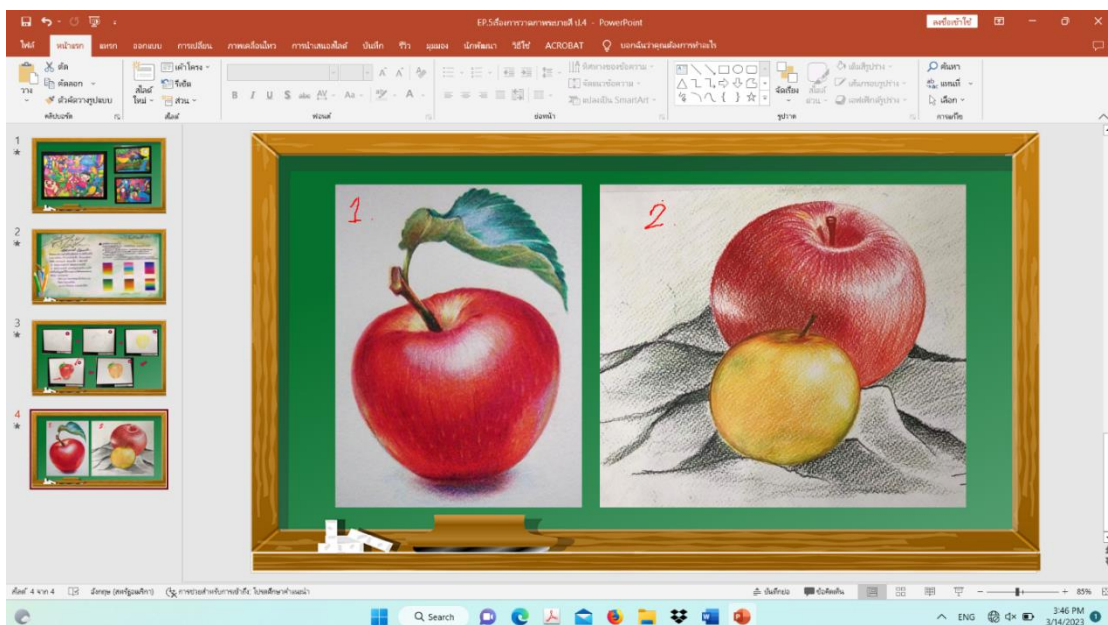
สื่อประกอบการจัดการเรียนการสอน

ระดับชั้น ป.1 ป.2 ป.3 ป.4 ป.5 ป.6

รายละเอียด (อธิบายลักษณะสื่อการสอนสั้น ๆ)

สรุปเนื้อหา สอดคล้องกับหลักสูตร และแผนการสอน ให้เข้าใจง่าย เนื้อหาไม่ยาก ไม่ง่ายจนเกินไป
เหมาะกับระดับชั้น มีภาพประกอบให้น่าสนใจมากขึ้น นำมาจัดลงในโปรแกรม Power Point มาประกอบ
เพื่อให้เด็กสนใจมากขึ้น ตกแต่งให้น่าสนใจ

ภาพประกอบ (ภาพสื่อการสอน หรือ บรรยากาศการเรียนที่ใช้สื่อการสอน)





การผลิต และการใช้สื่อประกอบการจัดการเรียนการสอน

ครูผู้สอน นางสาวปริยาภัทร ไชยหาญ กลุ่มสาระการเรียนรู้ ศิลปะ(ทัศนศิลป์)

ชื่อสื่อการสอน Power Point เรื่อง การใช้สีชอล์ก

ประเภทผลงาน (สื่อการสอน)

- ไฟล์เสียง
- Power Point
- VDO
- E-Book
- CAI
- อื่นๆ (ระบุ).....

วันที่ผลิต วันที่ ...30... เดือน ...มิถุนายน... พ.ศ..2567.

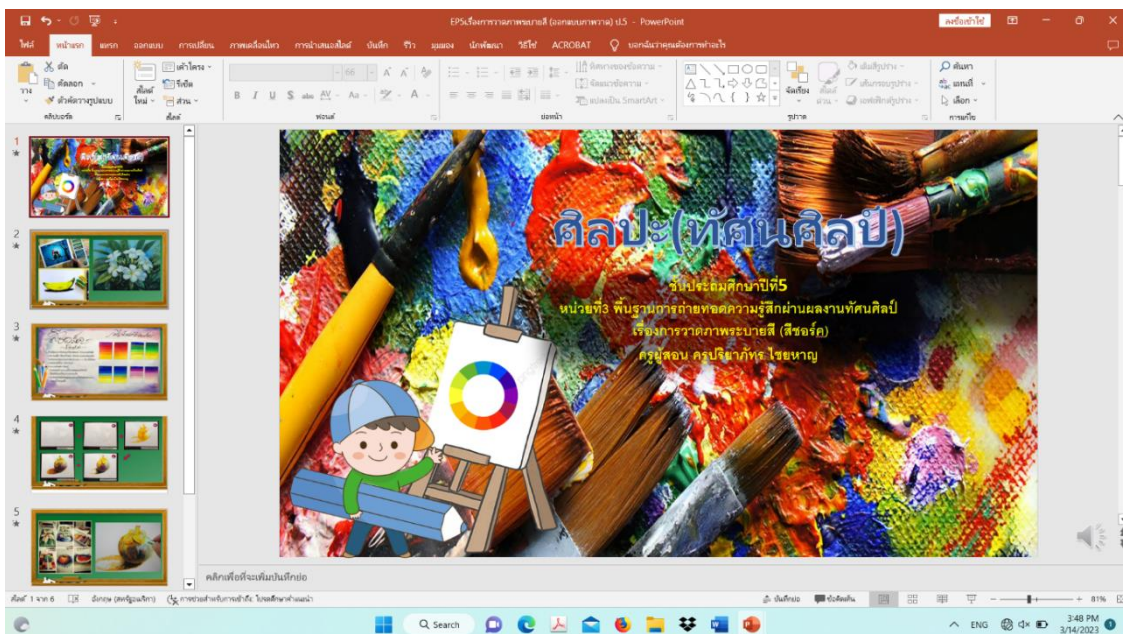
สื่อประกอบการจัดการเรียนการสอน

ระดับชั้น ป.1 ป.2 ป.3 ป.4 ป.5 ป.6

รายละเอียด (อธิบายลักษณะสื่อการสอนสั้น ๆ)

สรุปเนื้อหา สอดคล้องกับหลักสูตร และแผนการสอน ให้เข้าใจง่าย เนื้อหาไม่ยาก ไม่ง่ายจนเกินไป
เหมาะกับระดับชั้น มีภาพประกอบให้น่าสนใจมากขึ้น นำมาจัดลงในโปรแกรม Power Point มาประกอบ
เพื่อให้เด็กสนใจมากขึ้น ตกแต่งให้น่าสนใจ

ภาพประกอบ (ภาพสื่อการสอน หรือ บรรยากาศการเรียนที่ใช้สื่อการสอน)





การผลิต และการใช้สื่อประกอบการจัดการเรียนการสอน

ครูผู้สอน นางสาวปริญภัทร ไชยหาญ กลุ่มสาระการเรียนรู้ ศิลปะ(ทัศนศิลป์)

ชื่อสื่อการสอน Power Point เรื่อง ทัศนภาพด้วยสีซอร์ค

ประเภทผลงาน (สื่อการสอน)

- ไฟล์เสียง
- Power Point
- VDO
- E-Book
- CAI
- อื่นๆ (ระบุ).....

วันที่ผลิต วันที่ ..15.. เดือน ..กรกฎาคม... พ.ศ.2567.

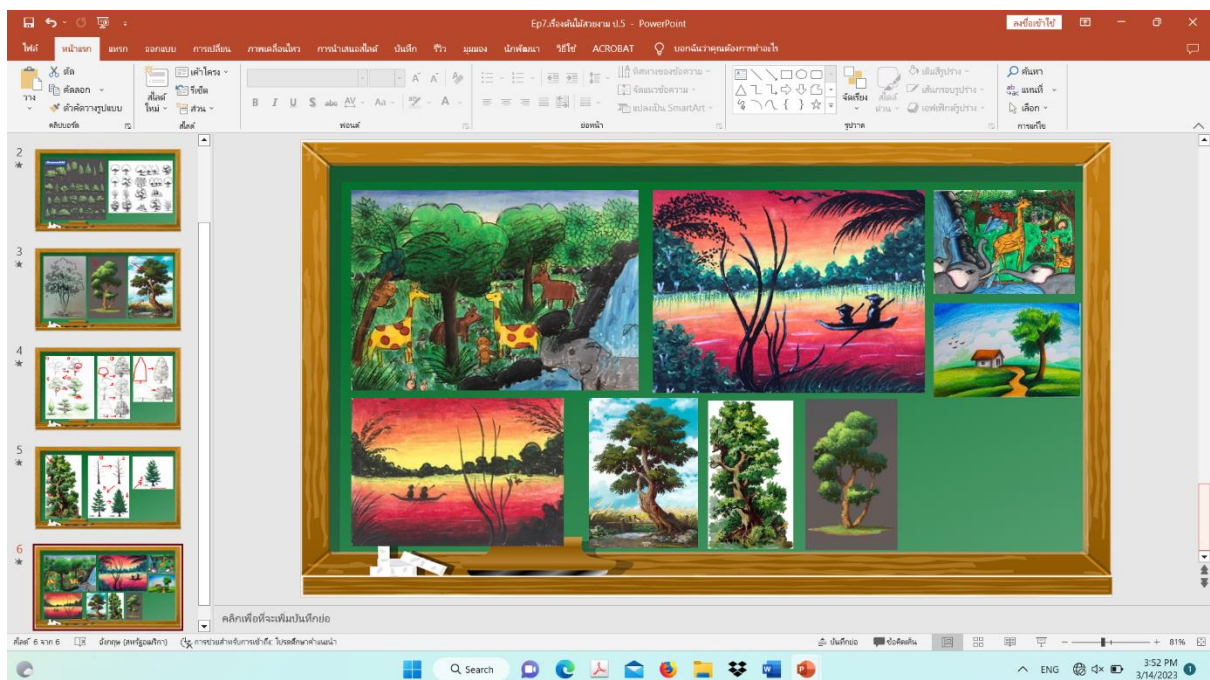
สื่อประกอบการจัดการเรียนการสอน

ระดับชั้น ป.1 ป.2 ป.3 ป.4 ป.5 ป.6

รายละเอียด (อธิบายลักษณะสื่อการสอนสั้น ๆ)

สรุปเนื้อหา สอดคล้องกับหลักสูตร และแผนการสอน ให้เข้าใจง่าย เนื้อหาไม่ยาก ไม่ง่ายจนเกินไป
เหมาะกับระดับชั้น มีภาพประกอบให้น่าสนใจมากขึ้น นำมาจัดลงในโปรแกรม Power Point มาประกอบ
เพื่อให้เด็กสนใจมากขึ้น ตกแต่งให้น่าสนใจ

ภาพประกอบ (ภาพสื่อการสอน หรือ บรรยากาศการเรียนที่ใช้สื่อการสอน)





การผลิต และ การใช้สื่อประกอบการจัดการเรียนการสอน

ครูผู้สอน นางสาวปริยวภัทร ไชยหาญ กลุ่มสาระการเรียนรู้ ศิลปะ(ทัศนศิลป์)

ชื่อสื่อการสอน Power Point เรื่อง...ปั้นตามจินตนาการ

ประเภทผลงาน (สื่อการสอน)

- ไฟล์เสียง
- Power Point
- VDO
- E-Book
- CAI
- อื่นๆ (ระบุ).....

วันที่ผลิต วันที่ ...18... เดือน ...สิงหาคม... พ.ศ.2567.

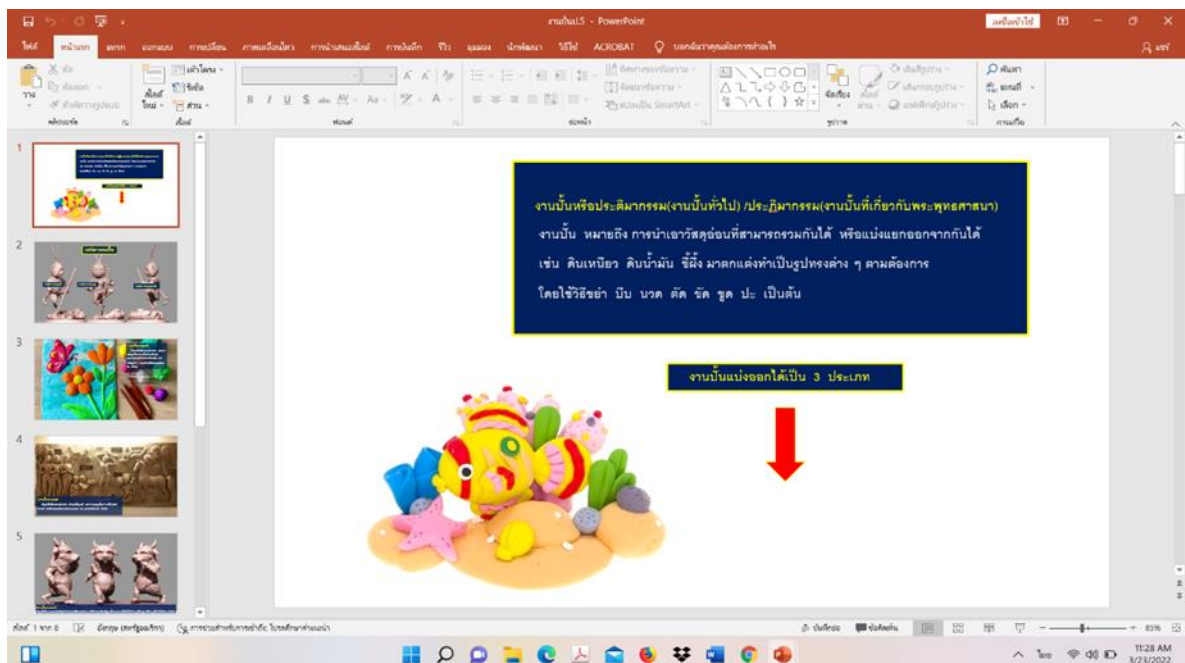
สื่อประกอบการจัดการเรียนการสอน

ระดับชั้น ป.1 ป.2 ป.3 ป.4 ป.5 ป.6

รายละเอียด (อธิบายลักษณะสื่อการสอนสั้น ๆ)

สรุปเนื้อหา สอดคล้องกับหลักสูตร และแผนการสอน ให้เข้าใจง่าย เนื้อหาไม่ยาก ไม่ง่ายจนเกินไป
เหมาะกับระดับชั้น มีภาพประกอบให้น่าสนใจมากขึ้น นำมาจัดลงในโปรแกรม Power Point มาประกอบ
เพื่อให้เด็กสนใจมากขึ้น ตกแต่งให้น่าสนใจ

ภาพประกอบ (ภาพสื่อการสอน หรือ บรรยากาศการเรียนที่ใช้สื่อการสอน)





การผลิต และ การใช้สื่อประกอบการจัดการเรียนการสอน

ครูผู้สอน นางสาวปริยวภัทร ไชยหาญ กลุ่มสาระการเรียนรู้ ศิลปะ(ทัศนศิลป์)

ชื่อสื่อการสอน Power Point เรื่อง...ศิลปะและภูมิปัญญาท้องถิ่น

ประเภทผลงาน (สื่อการสอน)

- ไฟล์เสียง
- Power Point
- VDO
- E-Book
- CAI
- อื่นๆ (ระบุ).....

วันที่ผลิต วันที่ ...3... เดือน ...มกราคม... พ.ศ.2567

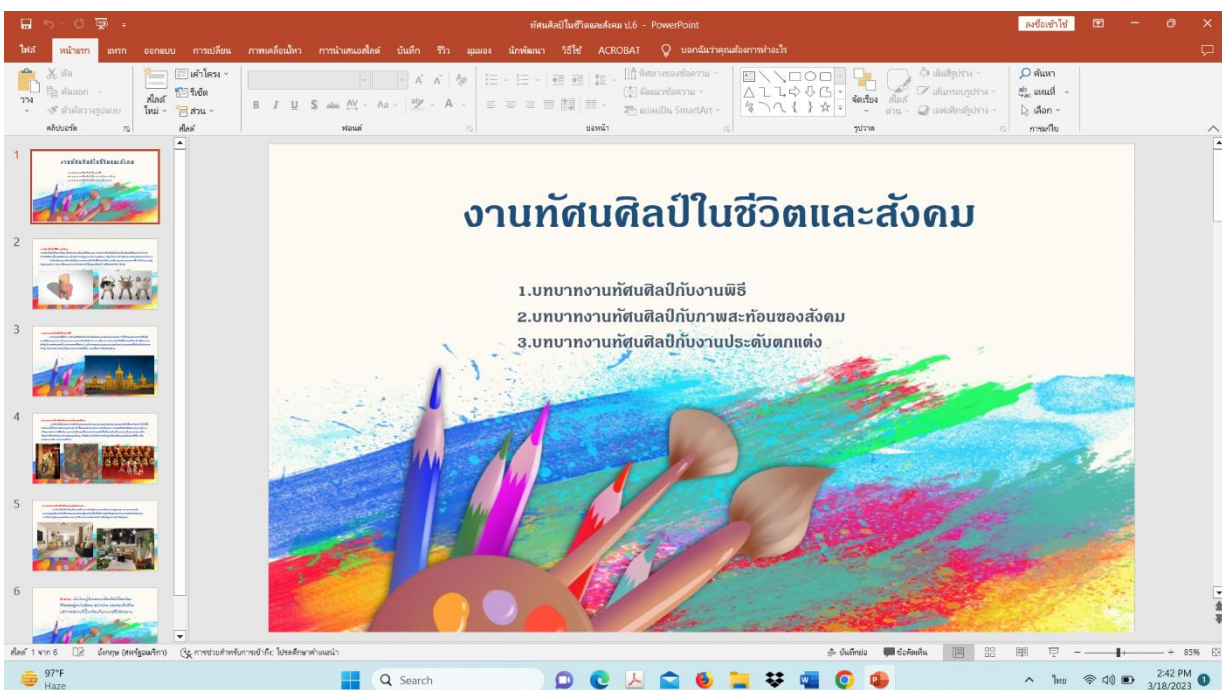
สื่อประกอบการจัดการเรียนการสอน

ระดับชั้น ป.1 ป.2 ป.3 ป.4 ป.5 ป.6

รายละเอียด (อธิบายลักษณะสื่อการสอนสั้น ๆ)

สรุปเนื้อหา สอดคล้องกับหลักสูตร และแผนการสอน ให้เข้าใจง่าย เนื้อหาไม่ยาก ไม่ง่ายจนเกินไป
เหมาะกับระดับชั้น มีภาพประกอบให้น่าสนใจมากขึ้น นำมาจัดลงในโปรแกรม Power Point มาประกอบ
เพื่อให้เด็กสนใจมากขึ้น ตกแต่งให้น่าสนใจ

ภาพประกอบ (ภาพสื่อการสอน หรือ บรรยากาศการเรียนที่ใช้สื่อการสอน)





การผลิต และ การใช้สื่อประกอบการจัดการเรียนการสอน

ครูผู้สอน นางสาวปริยาภรณ์ ไชยหาญ กลุ่มสาระการเรียนรู้ ศิลปะ(ทัศนศิลป์)

ชื่อสื่อการสอน Power Point เรื่อง งานทัศนศิลป์กับวัฒนธรรม

ประเภทผลงาน (สื่อการสอน)

- ไฟล์เสียง
- Power Point
- VDO
- E-Book
- CAI
- อื่นๆ (ระบุ).....

วันที่ผลิต วันที่ ...21... เดือน ธันวาคม... พ.ศ. 2567

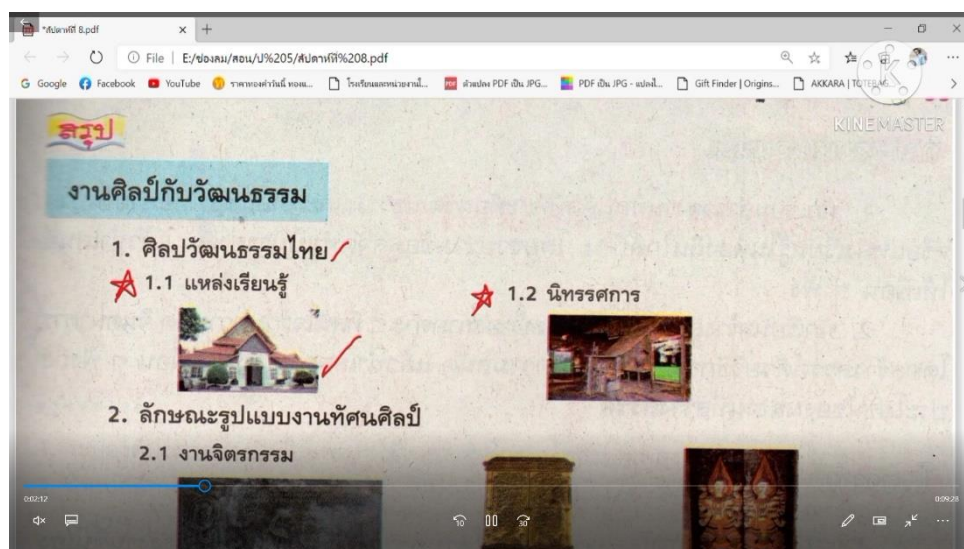
สื่อประกอบการจัดการเรียนการสอน

ระดับชั้น ป.1 ป.2 ป.3 ป.4 ป.5 ป.6

รายละเอียด (อธิบายลักษณะสื่อการสอนสั้น ๆ)

สรุปเนื้อหา สอดคล้องกับหลักสูตร และแผนการสอน และนักเรียนเข้าใจในเนื้อหามากขึ้น

ภาพประกอบ (ภาพสื่อการสอน หรือ บรรยากาศการเรียนที่ใช้สื่อการสอน)





การผลิต และ การใช้สื่อประกอบการจัดการเรียนการสอน

ครูผู้สอน นางสาวปริยภัทร ไชยหาญ กลุ่มสาระการเรียนรู้ ศิลปะ(ทัศนศิลป์)

ชื่อสื่อการสอน Power Point เรื่อง องค์ประกอบศิลป์

ประเภทผลงาน (สื่อการสอน)

- ไฟล์เสียง
- Power Point
- VDO เรื่อง ภาพภาพและสังคมภาคเหนือ
- E-Book
- CAI
- อื่นๆ (ระบุ).....

วันที่ผลิต วันที่ ...30... เดือนพฤษภาคม..... พ.ศ.2567.

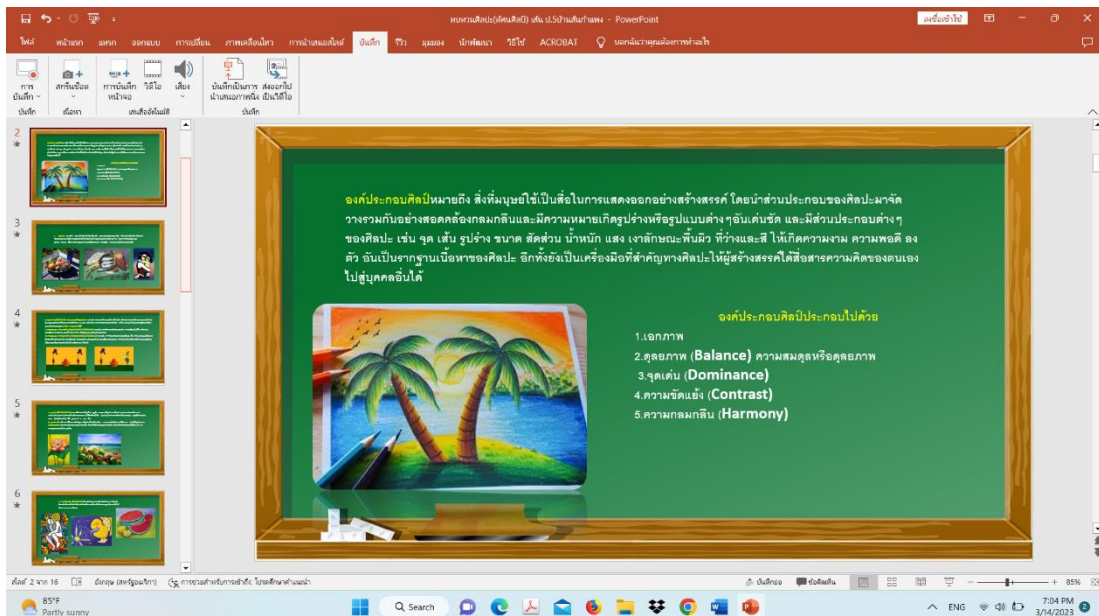
สื่อประกอบการจัดการเรียนการสอน

ระดับชั้น ป.1 ป.2 ป.3 ป.4 ป.5 ป.6

รายละเอียด (อธิบายลักษณะสื่อการสอนสั้น ๆ)

สรุปเนื้อหาเรื่อง สอดคล้องกับหลักสูตร และแผนการสอน ให้เข้าใจง่าย เนื้อหาไม่ยาก ไม่ง่ายจนเกินไปเหมาะสมกับระดับชั้น มีภาพประกอบให้น่าสนใจมากขึ้น นำมาจัดลงในโปรแกรม Power Point มาประกอบเพื่อให้เด็กสนใจมากขึ้น ตกแต่งให้น่าสนใจ

ภาพประกอบ (ภาพสื่อการสอน หรือ บรรยากาศการเรียนที่ใช้สื่อการสอน)





การผลิต และ การใช้สื่อประกอบการจัดการเรียนการสอน

ครูผู้สอน นางสาวปริยภัทร ไชยหาญ กลุ่มสาระการเรียนรู้ ศิลปะ(ทัศนศิลป์)

ชื่อสื่อการสอน Power Point เรื่อง.....วงจรรสีธรรมชาติ

ประเภทผลงาน (สื่อการสอน)

- ไฟล์เสียง
- Power Point
- VDO เรื่อง ภาพภาพและสังคมภาคเหนือ
- E-Book
- CAI
- อื่นๆ (ระบุ).....

วันที่ผลิต วันที่ ..7.. เดือน ..มิถุนายน.. พ.ศ..2567

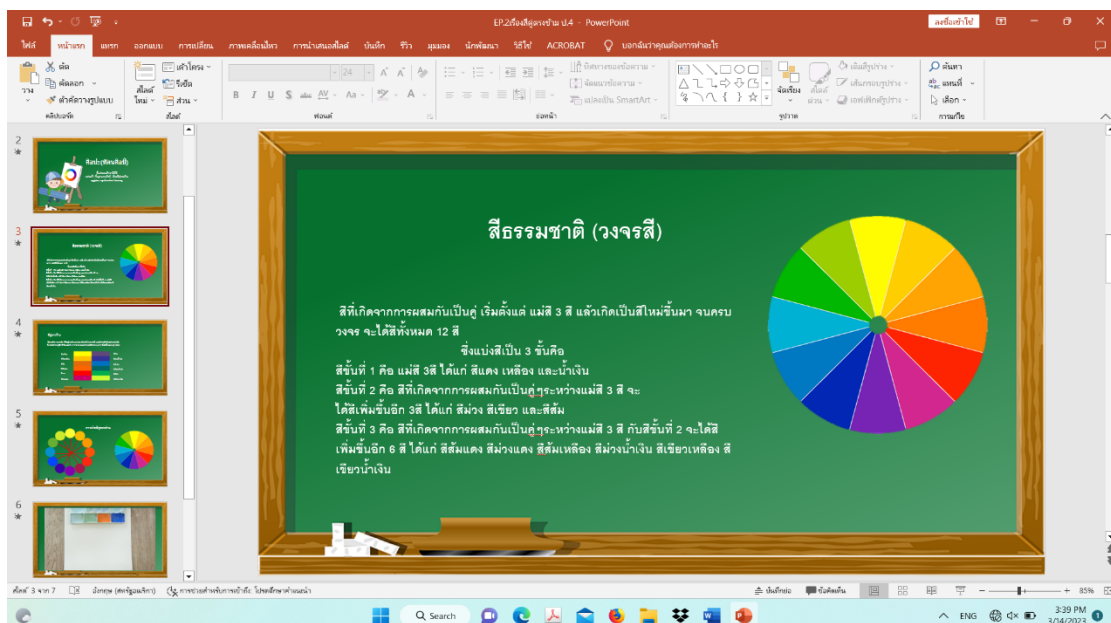
สื่อประกอบการจัดการเรียนการสอน

ระดับชั้น ป.1 ป.2 ป.3 ป.4 ป.5 ป.6

รายละเอียด (อธิบายลักษณะสื่อการสอนสั้น ๆ)

สรุปเนื้อหาเรื่อง ..สอดคล้องกับหลักสูตร และแผนการสอน ให้เข้าใจง่าย เนื้อหาไม่ยาก ไม่ง่ายจนเกินไปเหมาะสมกับระดับชั้น มีภาพประกอบให้น่าสนใจมากขึ้น นำมาจัดลงในโปรแกรม Power Point มาประกอบเพื่อให้เด็กสนใจมากขึ้น ตกแต่งให้น่าสนใจ

ภาพประกอบ (ภาพสื่อการสอน หรือ บรรยากาศการเรียนที่ใช้สื่อการสอน)





การผลิต และ การใช้สื่อประกอบการจัดการเรียนการสอน

ครูผู้สอน นางสาวปริยภัทร ไชยหาญ กลุ่มสาระการเรียนรู้ ศิลปะ(ทัศนศิลป์)

ชื่อสื่อการสอน Power Point เรื่อง...วรรณคดี

ประเภทผลงาน (สื่อการสอน)

- ไฟล์เสียง
- Power Point
- VDO เรื่อง ภาพภาพและสังคมภาคเหนือ
- E-Book
- CAI
- อื่นๆ (ระบุ).....

วันที่ผลิต วันที่ ...19... เดือน ...มิถุนายน... พ.ศ. 2567

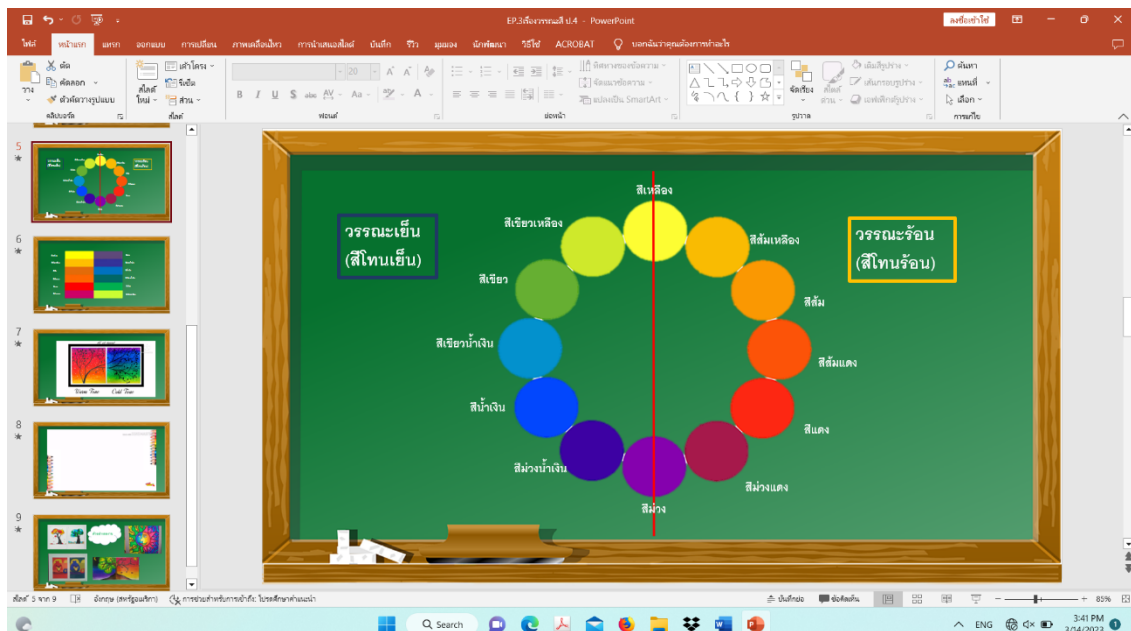
สื่อประกอบการจัดการเรียนการสอน

ระดับชั้น ป.1 ป.2 ป.3 ป.4 ป.5 ป.6

รายละเอียด (อธิบายลักษณะสื่อการสอนสั้น ๆ)

สรุปเนื้อหาเรื่อง ...สอดคล้องกับหลักสูตร และแผนการสอน ให้เข้าใจง่าย เนื้อหาไม่ยาก ไม่ง่ายจนเกินไปเหมาะ
กับระดับชั้น มีภาพประกอบให้น่าสนใจมากขึ้น นำมาจัดลงในโปรแกรม Power Point มาประกอบเพื่อให้เด็ก
สนใจมากขึ้น ตกแต่งให้น่าสนใจ

ภาพประกอบ (ภาพสื่อการสอน หรือ บรรยากาศการเรียนที่ใช้สื่อการสอน)





การผลิต และ การใช้สื่อประกอบการจัดการเรียนการสอน

ครูผู้สอน นางสาวปริยภัทร ไชยหาญ กลุ่มสาระการเรียนรู้ ศิลปะ(ทัศนศิลป์)

ชื่อสื่อการสอน Power Point เรื่อง...การใช้สีและการนำสีมาใช้

ประเภทผลงาน (สื่อการสอน)

- ไฟล์เสียง
- Power Point
- VDO เรื่อง ภาพภาพและสังคมภาคเหนือ
- E-Book
- CAI
- อื่นๆ (ระบุ).....

วันที่ผลิต วันที่ ..29.. เดือน ..มิถุนายน.. พ.ศ..2567

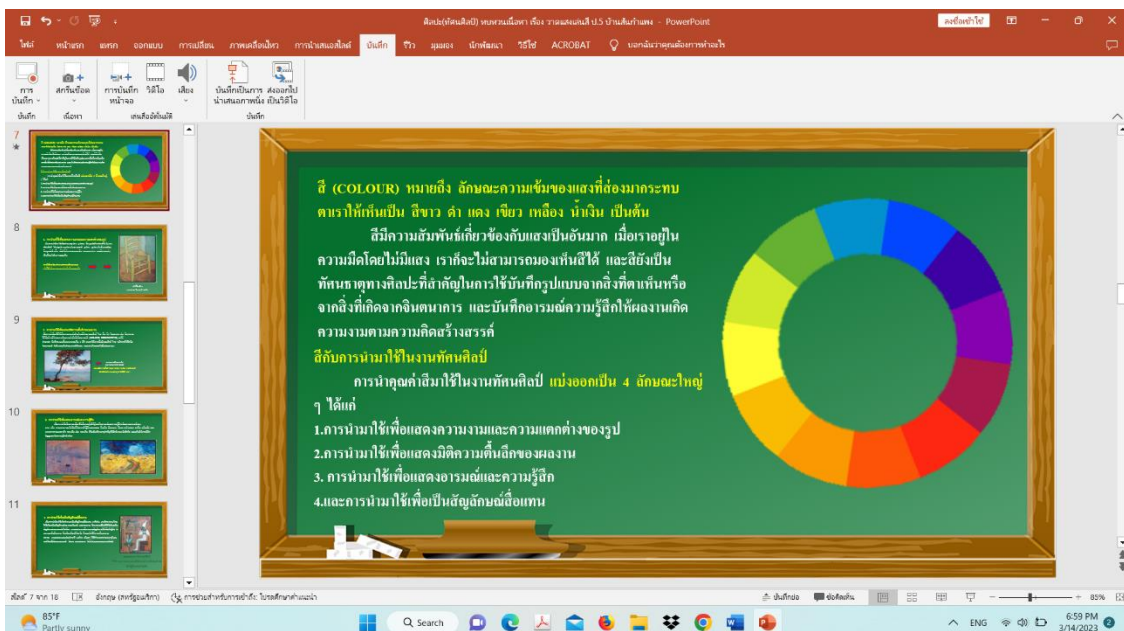
สื่อประกอบการจัดการเรียนการสอน

ระดับชั้น ป.1 ป.2 ป.3 ป.4 ป.5 ป.6

รายละเอียด (อธิบายลักษณะสื่อการสอนสั้น ๆ)

สรุปเนื้อหา สอดคล้องกับหลักสูตร และแผนการสอน ให้เข้าใจง่าย เนื้อหาไม่ยาก ไม่ง่ายจนเกินไปเหมาะสมระดับชั้น มีภาพประกอบให้น่าสนใจมากขึ้น นำมาจัดลงในโปรแกรม Power Point มาประกอบเพื่อให้เด็กสนใจมากขึ้น ตกแต่งให้น่าสนใจ

ภาพประกอบ (ภาพสื่อการสอน หรือ บรรยากาศการเรียนที่ใช้สื่อการสอน)





การผลิต และ การใช้สื่อประกอบการจัดการเรียนการสอน

ครูผู้สอน นางสาวปริยภัทร ไชยหาญ กลุ่มสาระการเรียนรู้ ศิลปะ(ทัศนศิลป์)

ชื่อสื่อการสอน Power Point เรื่อง... สีสื่ออารมณ์1

ประเภทผลงาน (สื่อการสอน)

- ไฟล์เสียง
- Power Point
- VDO เรื่อง ภาพภาพและสังคมภาคเหนือ
- E-Book
- CAI
- อื่นๆ (ระบุ).....

วันที่ผลิต วันที่ ..11.. เดือน ..กรกฎาคม.. พ.ศ.2567.

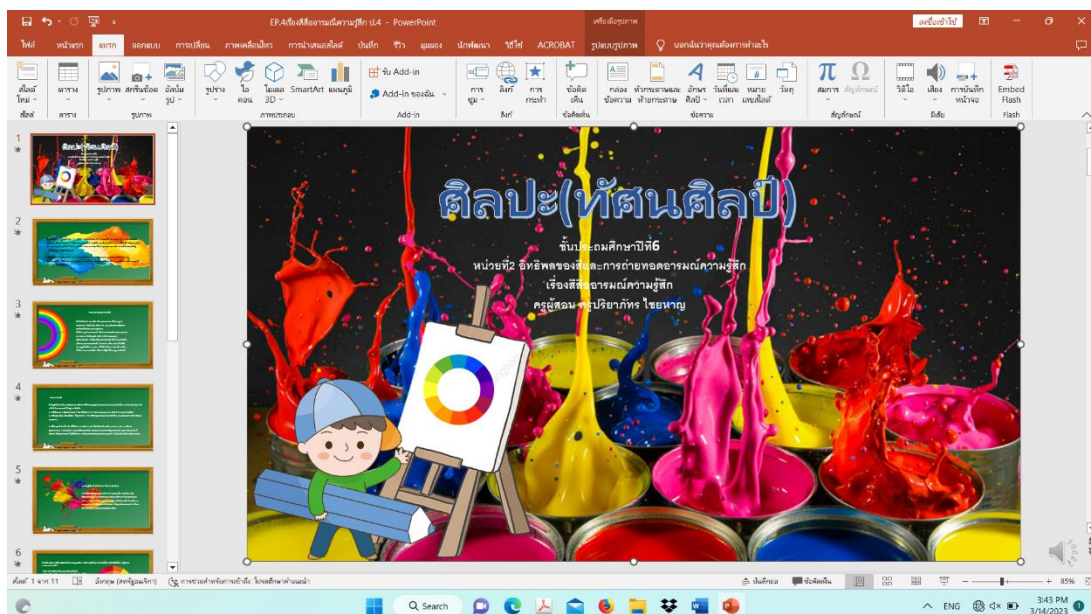
สื่อประกอบการจัดการเรียนการสอน

ระดับชั้น ป.1 ป.2 ป.3 ป.4 ป.5 ป.6

รายละเอียด (อธิบายลักษณะสื่อการสอนสั้น ๆ)

สรุปเนื้อหาเรื่อง สอดคล้องกับหลักสูตร และแผนการสอน ให้เข้าใจง่าย เนื้อหาไม่ยาก ไม่ง่ายจนเกินไปเหมาะสมกับระดับชั้น มีภาพประกอบให้น่าสนใจมากขึ้น นำมาจัดลงในโปรแกรม Power Point มาประกอบเพื่อให้เด็กสนใจมากขึ้น ตกแต่งให้น่าสนใจ

ภาพประกอบ (ภาพสื่อการสอน หรือ บรรยากาศการเรียนที่ใช้สื่อการสอน)





การผลิต และการใช้สื่อประกอบการจัดการเรียนการสอน

ครูผู้สอน นางสาวปริยภัทร ไชยหาญ กลุ่มสาระการเรียนรู้ ศิลปะ(ทัศนศิลป์)

ชื่อสื่อการสอน Power Point เรื่อง...สี่สีอารมณ์2

ประเภทผลงาน (สื่อการสอน)

- ไฟล์เสียง
- Power Point
- VDO เรื่อง ภาพภาพและสังคมภาคเหนือ
- E-Book
- CAI
- อื่นๆ (ระบุ).....

วันที่ผลิต วันที่ ..27... เดือนกรกฎาคม.... พ.ศ.2567.

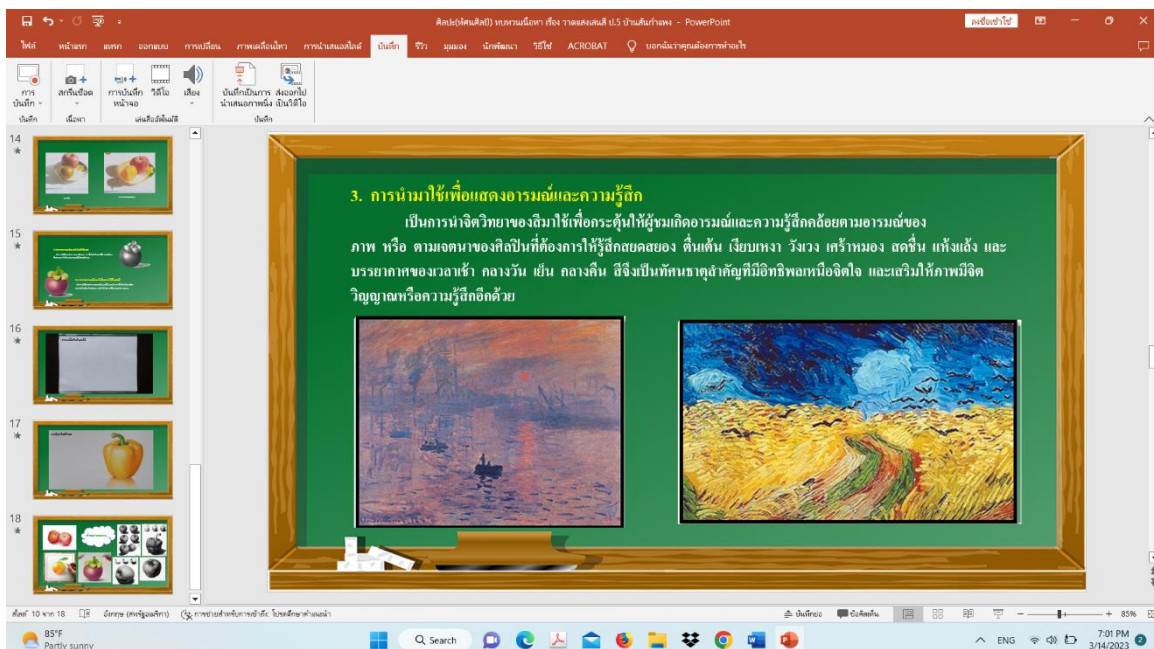
สื่อประกอบการจัดการเรียนการสอน

ระดับชั้น ป.1 ป.2 ป.3 ป.4 ป.5 ป.6

รายละเอียด (อธิบายลักษณะสื่อการสอนสั้น ๆ)

สรุปเนื้อหาเรื่อง ..สอดคล้องกับหลักสูตร..และแผนการสอนให้เข้าใจง่าย เนื้อหาไม่ยากไม่ง่ายจนเกินไปเหมาะสมกับระดับชั้น มีภาพประกอบให้น่าสนใจมากขึ้น นำมาจัดลงในโปรแกรม Power Point มาประกอบเพื่อให้เด็กสนใจมากขึ้น ตกแต่งให้น่าสนใจ

ภาพประกอบ (ภาพสื่อการสอน หรือ บรรยากาศการเรียนที่ใช้สื่อการสอน)





การผลิต และ การใช้สื่อประกอบการจัดการเรียนการสอน

ครูผู้สอน นางสาวปริยวภัทร ไชยหาญ กลุ่มสาระการเรียนรู้ ศิลปะ(ทัศนศิลป์)

ชื่อสื่อการสอน Power Point เรื่อง...การถ่ายทอดความรู้สึกผ่านผลงาน

ประเภทผลงาน (สื่อการสอน)

- ไฟล์เสียง
- Power Point
- VDO เรื่อง ภาพภาพและสังคมภาคเหนือ
- E-Book
- CAI
- อื่นๆ (ระบุ).....

วันที่ผลิต วันที่ ..9.. เดือน ..สิงหาคม... พ.ศ. 2567.

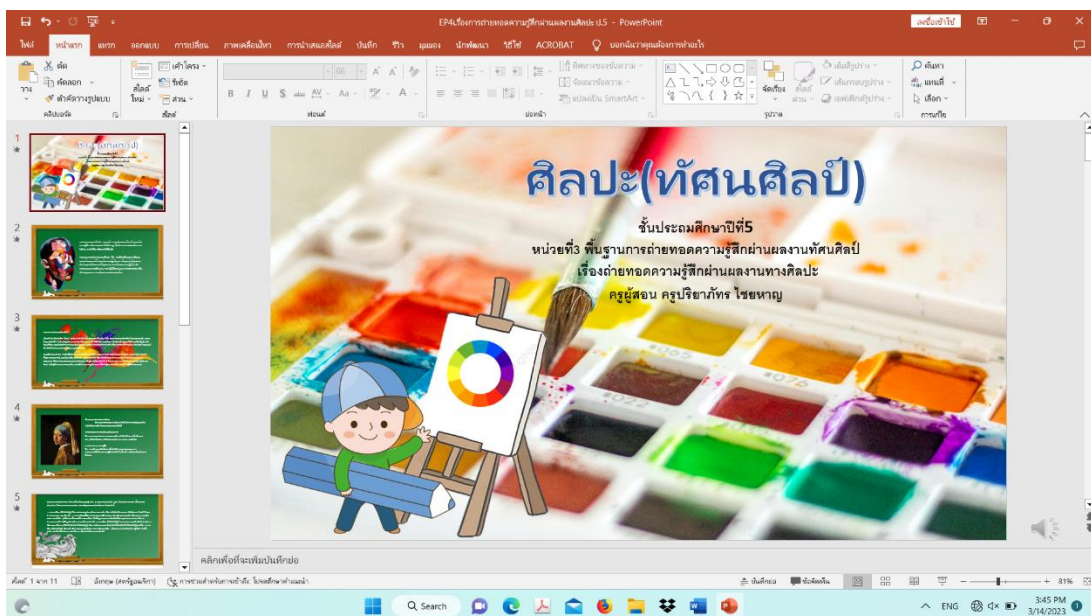
สื่อประกอบการจัดการเรียนการสอน

ระดับชั้น ป.1 ป.2 ป.3 ป.4 ป.5 ป.6

รายละเอียด (อธิบายลักษณะสื่อการสอนสั้น ๆ)

สรุปเนื้อหาเรื่อง สอดคล้องกับหลักสูตร และแผนการสอน ให้เข้าใจง่าย เนื้อหาไม่ยาก ไม่ง่ายจนเกินไปเหมาะสมกับระดับชั้น มีภาพประกอบให้น่าสนใจมากขึ้น นำมาจัดลงในโปรแกรม Power Point มาประกอบเพื่อให้เด็กสนใจมากขึ้น ตกแต่งให้น่าสนใจ

ภาพประกอบ (ภาพสื่อการสอน หรือ บรรยากาศการเรียนที่ใช้สื่อการสอน)





การผลิต และ การใช้สื่อประกอบการจัดการเรียนการสอน

ครูผู้สอน นางสาวปริญภัทร ไชยหาญ กลุ่มสาระการเรียนรู้ ศิลปะ(ทัศนศิลป์)

ชื่อสื่อการสอน Power Point เรื่อง...การสร้างงาน2มิติและ3มิติ

ประเภทผลงาน (สื่อการสอน)

- ไฟล์เสียง
- Power Point
- VDO เรื่อง ภาพภาพและสังคมภาคเหนือ
- E-Book
- CAI
- อื่นๆ (ระบุ).....

วันที่ผลิต วันที่ ..15.. เดือน ..สิงหาคม... พ.ศ. 2567.

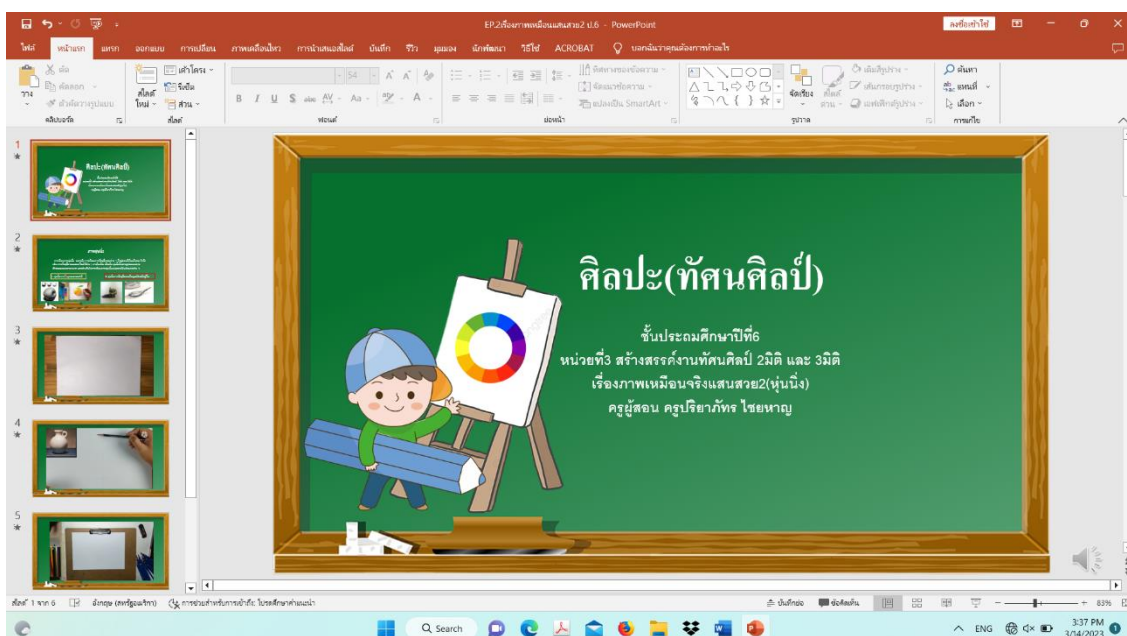
สื่อประกอบการจัดการเรียนการสอน

ระดับชั้น ป.1 ป.2 ป.3 ป.4 ป.5 ป.6

รายละเอียด (อธิบายลักษณะสื่อการสอนสั้น ๆ)

สรุปเนื้อหาเรื่อง สอดคล้องกับหลักสูตร และแผนการสอน ให้เข้าใจง่าย เนื้อหาไม่ยาก ไม่ง่ายจนเกินไปเหมาะสมกับระดับชั้น มีภาพประกอบให้น่าสนใจมากขึ้น นำมาจัดลงในโปรแกรม Power Point มาประกอบเพื่อให้เด็กสนใจมากขึ้น ตกแต่งให้น่าสนใจ

ภาพประกอบ (ภาพสื่อการสอน หรือ บรรยากาศการเรียนที่ใช้สื่อการสอน)





การผลิต และ การใช้สื่อประกอบการจัดการเรียนการสอน

ครูผู้สอน นางสาวปริยวภัทร ไชยหาญ กลุ่มสาระการเรียนรู้ ศิลปะ(ทัศนศิลป์)

ชื่อสื่อการสอน Power Point เรื่อง...การสร้างงาน 2 มิติ และ 3 มิติ (รูปทรง).

ประเภทผลงาน (สื่อการสอน)

- ไฟล์เสียง
- Power Point
- VDO เรื่อง ภาพภาพและสังคมภาคเหนือ
- E-Book
- CAI
- อื่นๆ (ระบุ).....

วันที่ผลิต วันที่ ..20... เดือน ..กันยายน... พ.ศ. 2567.

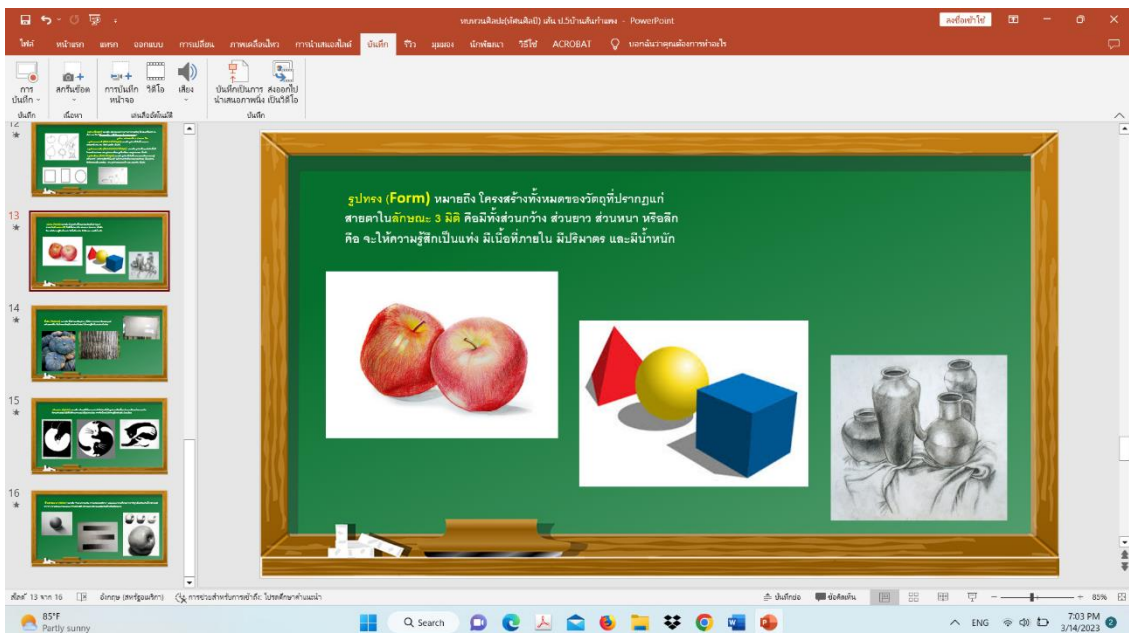
สื่อประกอบการจัดการเรียนการสอน

ระดับชั้น ป.1 ป.2 ป.3 ป.4 ป.5 ป.6

รายละเอียด (อธิบายลักษณะสื่อการสอนสั้น ๆ)

สรุปเนื้อหาเรื่อง สอดคล้องกับหลักสูตร และแผนการสอน ให้เข้าใจง่าย เนื้อหาไม่ยาก ไม่ง่ายจนเกินไปเหมาะสมกับระดับชั้น มีภาพประกอบให้น่าสนใจมากขึ้น นำมาจัดลงในโปรแกรม Power Point มาประกอบเพื่อให้เด็กสนใจมากขึ้น ตกแต่งให้น่าสนใจ

ภาพประกอบ (ภาพสื่อการสอน หรือ บรรยากาศการเรียนที่ใช้สื่อการสอน)





การผลิต และการใช้สื่อประกอบการจัดการเรียนการสอน

ครูผู้สอน นางสาวปริยภัทร ไชยหาญ กลุ่มสาระการเรียนรู้ ศิลปะ(ทัศนศิลป์)

ชื่อสื่อการสอน Power Point เรื่อง...การสร้างงาน2มิติและ3มิติ(น้ำหนักแสงเงา)

ประเภทผลงาน (สื่อการสอน)

- ไฟล์เสียง
- Power Point
- VDO เรื่อง ภาพภาพและสังคมภาคเหนือ
- E-Book
- CAI
- อื่นๆ (ระบุ).....

วันที่ผลิต วันที่ .21... เดือน ...กันยายน... พ.ศ.2567.

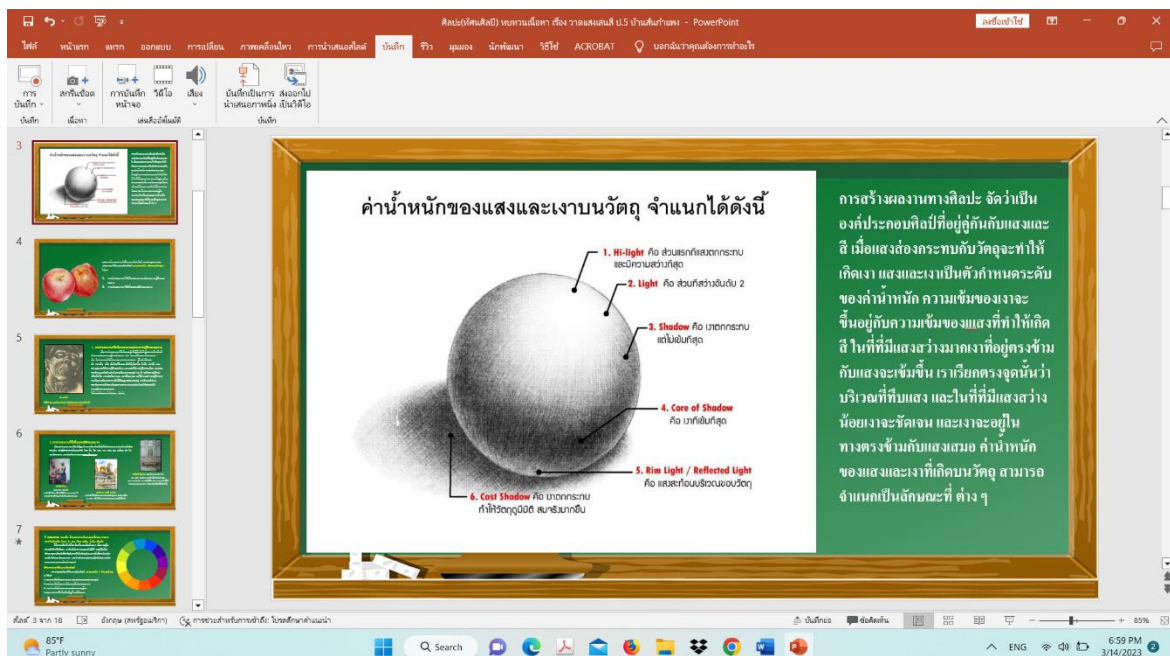
สื่อประกอบการจัดการเรียนการสอน

ระดับชั้น ป.1 ป.2 ป.3 ป.4 ป.5 ป.6

รายละเอียด (อธิบายลักษณะสื่อการสอนสั้น ๆ)

สรุปเนื้อหาเรื่อง สอดคล้องกับหลักสูตร และแผนการสอน ให้เข้าใจง่าย เนื้อหาไม่ยาก ไม่ง่ายจนเกินไปเหมาะสมกับระดับชั้น มีภาพประกอบให้น่าสนใจมากขึ้น นำมาจัดลงในโปรแกรม Power Point มาประกอบเพื่อให้เด็กสนใจมากขึ้น ตกแต่งให้น่าสนใจ

ภาพประกอบ (ภาพสื่อการสอน หรือ บรรยากาศการเรียนที่ใช้สื่อการสอน)





การผลิต และ การใช้สื่อประกอบการจัดการเรียนการสอน

ครูผู้สอน นางสาวปริยาภัทร ไชยหาญ กลุ่มสาระการเรียนรู้ ศิลปะ(ทัศนศิลป์)

ชื่อสื่อการสอน Power Point เรื่อง...การสร้างงาน 2 มิติ และ 3 มิติ (การวาดหุ่นนิ่ง)

ประเภทผลงาน (สื่อการสอน)

- ไฟล์เสียง
- Power Point
- VDO เรื่อง ภาพภาพและสังคมภาคเหนือ
- E-Book
- CAI
- อื่นๆ (ระบุ).....

วันที่ผลิต วันที่ ..21... เดือน ..กันยายน... พ.ศ. 2567.

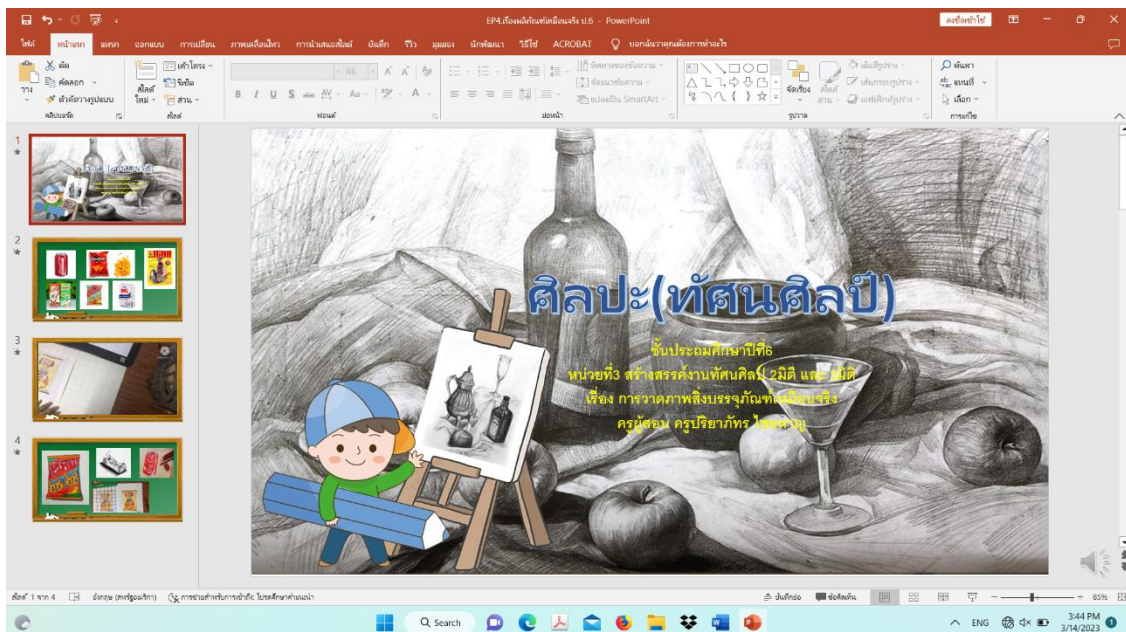
สื่อประกอบการจัดการเรียนการสอน

ระดับชั้น ป.1 ป.2 ป.3 ป.4 ป.5 ป.6

รายละเอียด (อธิบายลักษณะสื่อการสอนสั้น ๆ)

สรุปเนื้อหาเรื่อง สอดคล้องกับหลักสูตร และแผนการสอน ให้เข้าใจง่าย เนื้อหาไม่ยาก ไม่ง่ายจนเกินไปเหมาะสมกับระดับชั้น มีภาพประกอบให้น่าสนใจมากขึ้น นำมาจัดลงในโปรแกรม Power Point มาประกอบเพื่อให้เด็กสนใจมากขึ้น ตกแต่งให้น่าสนใจ

ภาพประกอบ (ภาพสื่อการสอน หรือ บรรยากาศการเรียนที่ใช้สื่อการสอน)





การผลิต และการใช้สื่อประกอบการจัดการเรียนการสอน

ครูผู้สอน นางสาวปริญภัทร ไชยหาญ กลุ่มสาระการเรียนรู้ ศิลปะ(ทัศนศิลป์)

ชื่อสื่อการสอน Power Point เรื่อง...การสร้างงาน 2 มิติ และ 3 มิติ (การออกแบบผลิตภัณฑ์)

ประเภทผลงาน (สื่อการสอน)

- ไฟล์เสียง
- Power Point
- VDO เรื่อง ภาพภาพและสังคมภาคเหนือ
- E-Book
- CAI
- อื่นๆ (ระบุ).....

วันที่ผลิต วันที่ 25 เดือน กันยายน พ.ศ. 2567

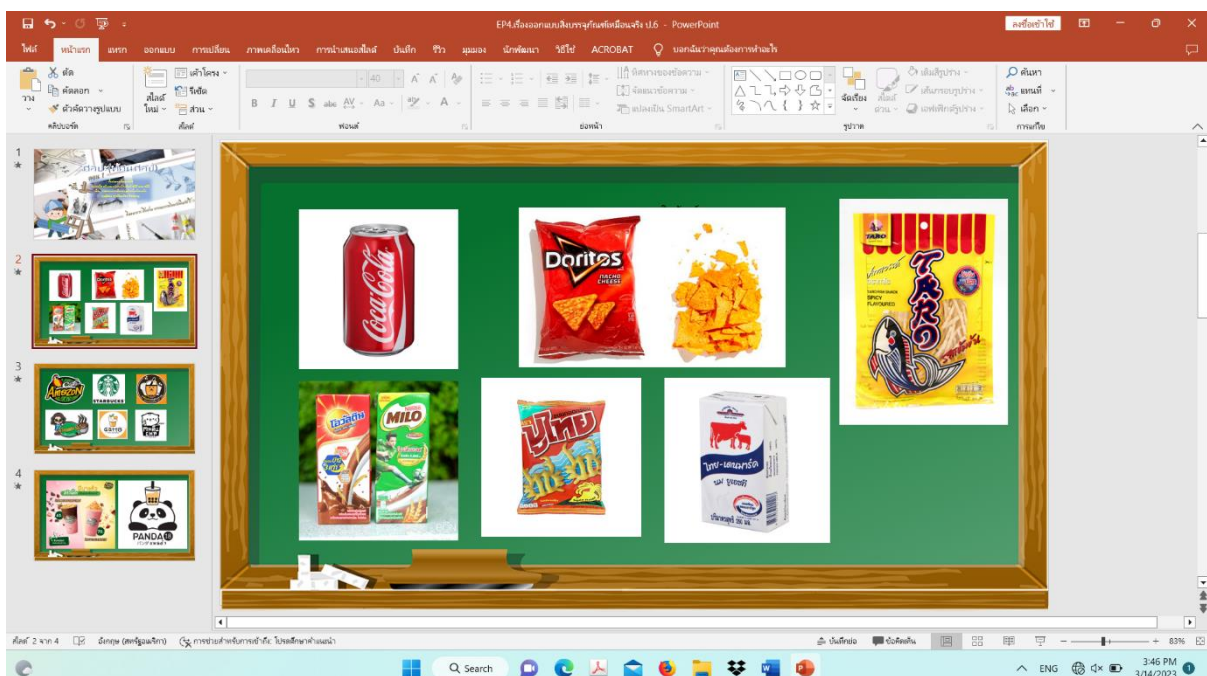
สื่อประกอบการจัดการเรียนการสอน

ระดับชั้น ป.1 ป.2 ป.3 ป.4 ป.5 ป.6

รายละเอียด (อธิบายลักษณะสื่อการสอนสั้น ๆ)

สรุปเนื้อหาเรื่อง สอดคล้องกับหลักสูตร และแผนการสอน ให้เข้าใจง่าย เนื้อหาไม่ยาก ไม่ง่ายจนเกินไปเหมาะสมกับระดับชั้น มีภาพประกอบให้น่าสนใจมากขึ้น นำมาจัดลงในโปรแกรม Power Point มาประกอบเพื่อให้เด็กสนใจมากขึ้น ตกแต่งให้น่าสนใจ

ภาพประกอบ (ภาพสื่อการสอน หรือ บรรยากาศการเรียนที่ใช้สื่อการสอน)





การผลิต และ การใช้สื่อประกอบการจัดการเรียนการสอน

ครูผู้สอน นางสาวปริญภัทร ไชยหาญ กลุ่มสาระการเรียนรู้ ศิลปะ(ทัศนศิลป์)

ชื่อสื่อการสอน Power Point เรื่อง...การสร้างงาน 2 มิติ และ 3 มิติ (ออกแบบตัวหนังสือ)

ประเภทผลงาน (สื่อการสอน)

- ไฟล์เสียง
- Power Point
- VDO เรื่อง ภาพภาพและสังคมภาคเหนือ
- E-Book
- CAI
- อื่นๆ (ระบุ).....

วันที่ผลิต วันที่ .27... เดือน ...กันยายน... พ.ศ. 2567.

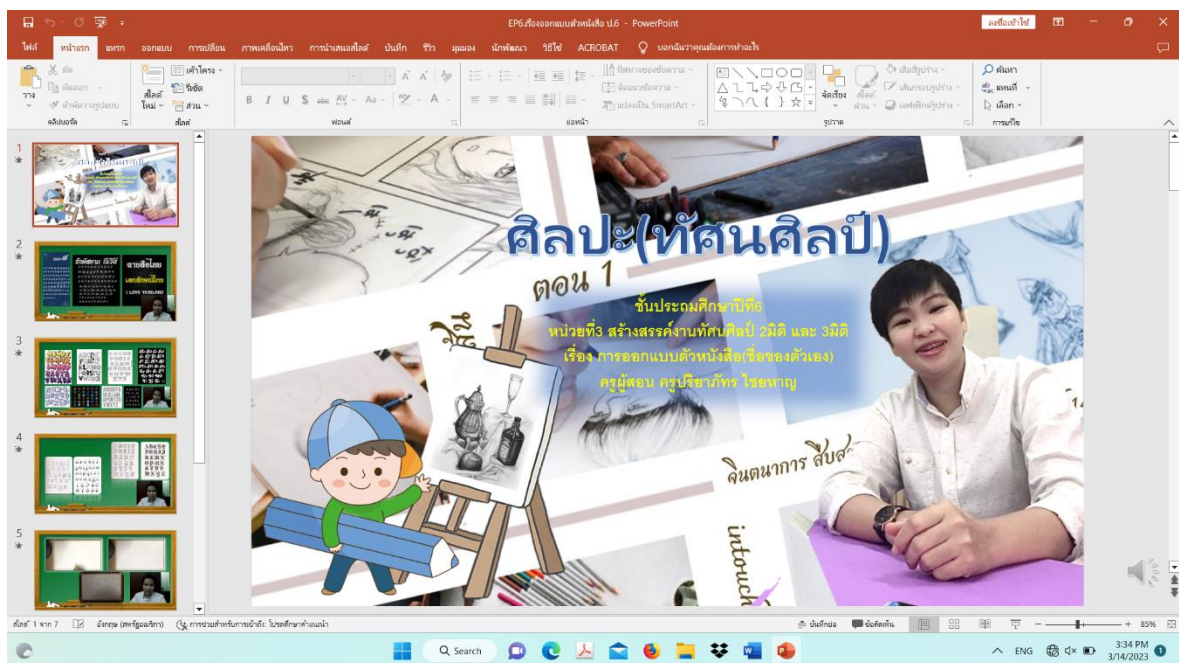
สื่อประกอบการจัดการเรียนการสอน

ระดับชั้น ป.1 ป.2 ป.3 ป.4 ป.5 ป.6

รายละเอียด (อธิบายลักษณะสื่อการสอนสั้น ๆ)

สรุปเนื้อหาเรื่อง สอดคล้องกับหลักสูตร และแผนการสอน ให้เข้าใจง่าย เนื้อหาไม่ยาก ไม่ง่ายจนเกินไปเหมาะสมกับระดับชั้น มีภาพประกอบให้น่าสนใจมากขึ้น นำมาจัดลงในโปรแกรม Power Point มาประกอบเพื่อให้เด็กสนใจมากขึ้น ตกแต่งให้น่าสนใจ

ภาพประกอบ (ภาพสื่อการสอน หรือ บรรยากาศการเรียนที่ใช้สื่อการสอน)





การผลิต และการใช้สื่อประกอบการจัดการเรียนการสอน

ครูผู้สอน นางสาวปริยาภัทร ไชยหาญ กลุ่มสาระการเรียนรู้ ศิลปะ(ทัศนศิลป์)

ชื่อสื่อการสอน Power Point เรื่อง...การสร้างงาน2มิติและ3มิติ(ออกแบบชื่อตัวเอง)

ประเภทผลงาน (สื่อการสอน)

- ไฟล์เสียง
- Power Point
- VDO เรื่อง ภาพภาพและสังคมภาคเหนือ
- E-Book
- CAI
- อื่นๆ (ระบุ).....

วันที่ผลิต วันที่ ..29.. เดือน ..กันยายน... พ.ศ. 2567.

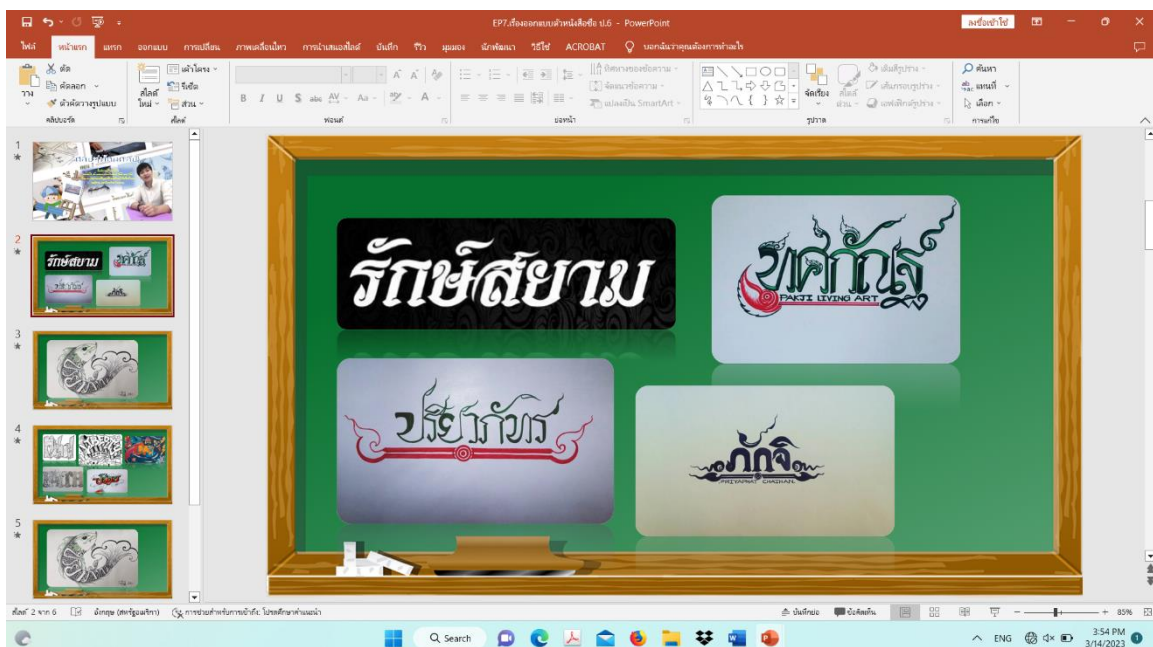
สื่อประกอบการจัดการเรียนการสอน

ระดับชั้น ป.1 ป.2 ป.3 ป.4 ป.5 ป.6

รายละเอียด (อธิบายลักษณะสื่อการสอนสั้น ๆ)

สรุปเนื้อหาเรื่อง สอดคล้องกับหลักสูตร และแผนการสอน ให้เข้าใจง่าย เนื้อหาไม่ยาก ไม่ง่ายจนเกินไปเหมาะสมกับระดับชั้น มีภาพประกอบให้น่าสนใจมากขึ้น นำมาจัดลงในโปรแกรม Power Point มาประกอบเพื่อให้เด็กสนใจมากขึ้น ตกแต่งให้น่าสนใจ

ภาพประกอบ (ภาพสื่อการสอน หรือ บรรยากาศการเรียนที่ใช้สื่อการสอน)





การผลิต และ การใช้สื่อประกอบการจัดการเรียนการสอน

ครูผู้สอน นางสาวปริยวภัทร ไชยหาญ กลุ่มสาระการเรียนรู้ ศิลปะ(ทัศนศิลป์)

ชื่อสื่อการสอน Power Point เรื่อง...การสร้างงานประติมากรรม

ประเภทผลงาน (สื่อการสอน)

- ไฟล์เสียง
- Power Point
- VDO เรื่อง ภาพภาพและสังคมภาคเหนือ
- E-Book
- CAI
- อื่นๆ (ระบุ).....

วันที่ผลิต วันที่ .24... เดือน ...กันยายน... พ.ศ.2567.

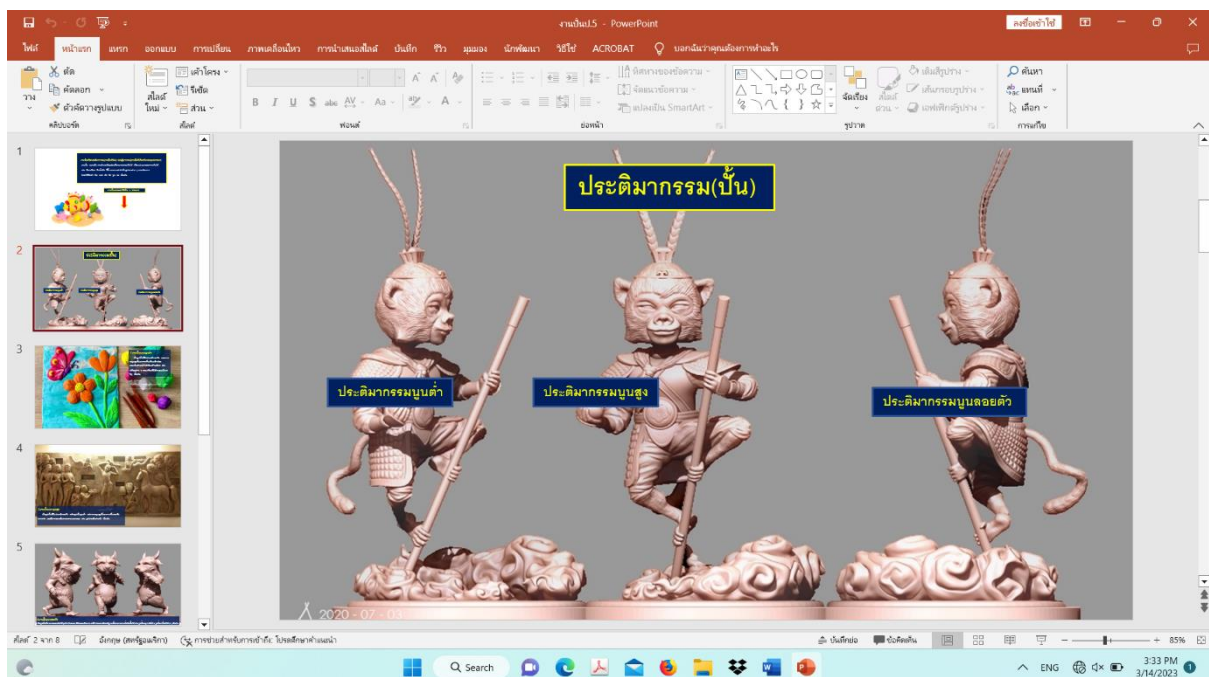
สื่อประกอบการจัดการเรียนการสอน

ระดับชั้น ป.1 ป.2 ป.3 ป.4 ป.5 ป.6

รายละเอียด (อธิบายลักษณะสื่อการสอนสั้น ๆ)

สรุปเนื้อหาเรื่อง สอดคล้องกับหลักสูตร และแผนการสอน ให้เข้าใจง่าย เนื้อหาไม่ยาก ไม่ง่ายจนเกินไปเหมาะสมกับระดับชั้น มีภาพประกอบให้น่าสนใจมากขึ้น นำมาจัดลงในโปรแกรม Power Point มาประกอบเพื่อให้เด็กสนใจมากขึ้น ตกแต่งให้น่าสนใจ

ภาพประกอบ (ภาพสื่อการสอน หรือ บรรยากาศการเรียนที่ใช้สื่อการสอน)





การผลิต และ การใช้สื่อประกอบการจัดการเรียนการสอน

ครูผู้สอน นางสาวปริยวภัทร ไชยหาญ กลุ่มสาระการเรียนรู้ ศิลปะ(ทัศนศิลป์)

ชื่อสื่อการสอน Power Point เรื่อง ทัศนศิลป์สะท้อนชีวิตและสังคม

ประเภทผลงาน (สื่อการสอน)

- ไฟล์เสียง
- Power Point
- VDO เรื่อง ภาพภาพและสังคมภาคเหนือ
- E-Book
- CAI
- อื่นๆ (ระบุ).....

วันที่ผลิต วันที่ 25 เดือน กันยายน พ.ศ. 2567.

สื่อประกอบการจัดการเรียนการสอน

ระดับชั้น ป.1 ป.2 ป.3 ป.4 ป.5 ป.6

รายละเอียด (อธิบายลักษณะสื่อการสอนสั้น ๆ)

สรุปเนื้อหาเรื่อง สอดคล้องกับหลักสูตร และแผนการสอน ให้เข้าใจง่าย เนื้อหาไม่ยาก ไม่ง่ายจนเกินไปเหมาะสมกับระดับชั้น มีภาพประกอบให้น่าสนใจมากขึ้น นำมาจัดลงในโปรแกรม Power Point มาประกอบเพื่อให้เด็กสนใจมากขึ้น ตกแต่งให้น่าสนใจ

ภาพประกอบ (ภาพสื่อการสอน หรือ บรรยากาศการเรียนที่ใช้สื่อการสอน)

