



บันทึกข้อความ

ส่วนราชการ โรงเรียนบ้านสันกำแพง สำนักงานเขตพื้นที่การศึกษาประถมศึกษาเชียงใหม่ เขต 1

ที่ พิเศษ / 2567 วันที่ 16 เดือน กันยายน พ.ศ. 2567

เรื่อง รายงานผลการผลิต และการใช้สื่อประกอบการจัดการเรียนการสอน กลุ่มสาระการเรียนรู้ศิลปะ

.....
ผู้อำนวยการโรงเรียนบ้านสันกำแพง

ด้วยข้าพเจ้า นายคมกริช รัตนแสง ครูประจำชั้นประถมศึกษาปีที่ 3/4 รับผิดชอบการจัดกิจกรรมการเรียนการสอนกลุ่มสาระการเรียนรู้ศิลปะ(ดนตรี) ชั้นประถมศึกษาปีที่ 3/1 – 3/11 ได้ผลิตสื่อการจัดการเรียนการสอนสาระการเรียนรู้ศิลปะ(ดนตรี) เพื่อสร้างบรรยากาศที่ดีในการเรียนการสอน ส่งผลให้นักเรียนได้เรียนรู้ได้ง่าย มีความสนใจในบทเรียนอย่างต่อเนื่องตามขั้นตอน และเพื่อให้นักเรียนมีส่วนร่วมในกิจกรรมการเรียนการสอน

ข้าพเจ้า จึงขอรายงานผลการผลิต และการใช้สื่อประกอบการจัดการเรียนการสอน กลุ่มสาระการเรียนรู้ศิลปะ(ดนตรี) ชั้นประถมศึกษาปีที่ 3/1 – 3/11 ดังกล่าว เพื่อนำไปเป็นข้อมูลในการพัฒนาและปรับปรุงการจัดการเรียนการสอนต่อไป

จึงเรียนมาเพื่อโปรดพิจารณา

(นายคมกริช รัตนแสง)

ครูชำนาญการพิเศษ โรงเรียนบ้านสันกำแพง

ความเห็นของรองผู้อำนวยการ

.....
.....
.....

ลงชื่อ.....

(นายสามารถ อินตามูล)

ผู้อำนวยการโรงเรียนบ้านสันกำแพง

สารบัญ

	หน้า
บันทึกข้อความ	ก
สารบัญ	ข
รายการสื่อประกอบการจัดการเรียนการสอน	
PowerPoint เรื่อง สีเส้นของเสียง	1
PowerPoint เรื่องสีเส้นของเสียงมนุษย์	2
PowerPoint เรื่องสีเส้นเครื่องดนตรี	3
PowerPoint เรื่องหลักการขับร้องเพลง	4
PowerPoint เรื่องเพลงปลุกใจ (เพลงเราสู้)	5
PowerPoint เรื่อง เพลงในน้ำมีปลาในนามีข้าว	6
PowerPoint เรื่อง ลักษณะของเพลงพื้นบ้านไทย	7
PowerPoint เรื่อง ดนตรีพื้นบ้านภาคเหนือ	8
PowerPoint เรื่อง ดนตรีท้องถิ่นภาคอีสาน	9
PowerPoint เรื่อง ดนตรีท้องถิ่นภาคกลางและภาคใต้	10



การผลิต และ การใช้สื่อประกอบการจัดการเรียนการสอน

ครูผู้สอน นายคมกริช รัตนแสง กลุ่มสาระการเรียนรู้ ศิลปะ(ดนตรี)

ชื่อสื่อการสอน PowerPoint เรื่อง เสียงที่อยู่รอบตัวเรา

ประเภทผลงาน (สื่อการสอน)

- ไฟล์เสียง
- PowerPoint
- VDO
- E-Book
- CAI
- อื่นๆ (ระบุ).....

วันที่ผลิต วันที่ ..20.. เดือน พฤษภาคม..... พ.ศ.2567.

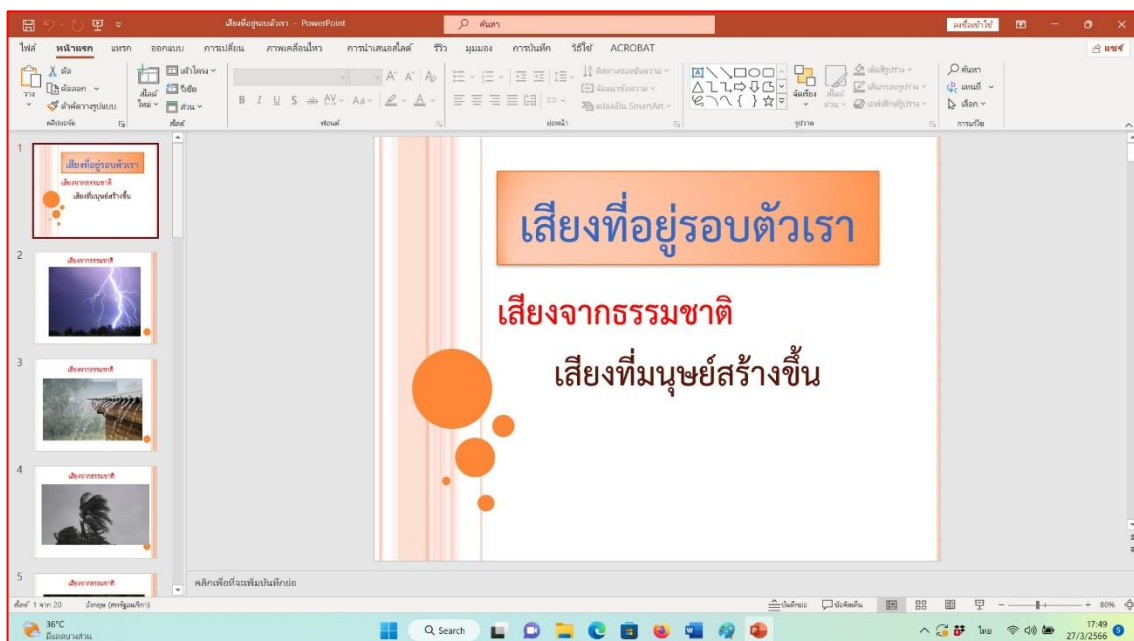
สื่อประกอบการจัดการเรียนการสอน

ระดับชั้น ป.3

รายละเอียด (อธิบายลักษณะสื่อการสอนสั้นๆ)

ก่อนที่จะเรียนรู้เนื้อหาได้เข้าสู่บทเรียนด้วยการเล่นเกมเสียงที่อยู่รอบตัวเรา. จากนั้นสรุปเนื้อหาเรื่องเสียงที่อยู่รอบตัวเรา. และภาษามatrฐาน ให้เข้าใจง่าย. เนื้อหาไม่ยาก. ไม่ง่ายจนเกินไปเหมาะสมกับระดับชั้นนำมาจัดลงในโปรแกรม PowerPoint ตกแต่งให้น่าสนใจ. ได้แทรกเรื่องเสียงที่อยู่รอบตัวเรา. ให้เด็กได้ฝึกทำ

ภาพประกอบ (ภาพสื่อการสอน หรือ บรรยากาศการเรียนที่ใช้สื่อการสอน)





การผลิต และ การใช้สื่อประกอบการจัดการเรียนการสอน

ครูผู้สอน นายคมกริช รัตนแสง กลุ่มสาระการเรียนรู้ ศิลปะ(ดนตรี)

ชื่อสื่อการสอน PowerPoint เรื่องคุณลักษณะของเสียง

ประเภทผลงาน (สื่อการสอน)

- ไฟล์เสียง
- PowerPoint
- VDO
- E-Book
- CAI
- อื่นๆ (ระบุ).....

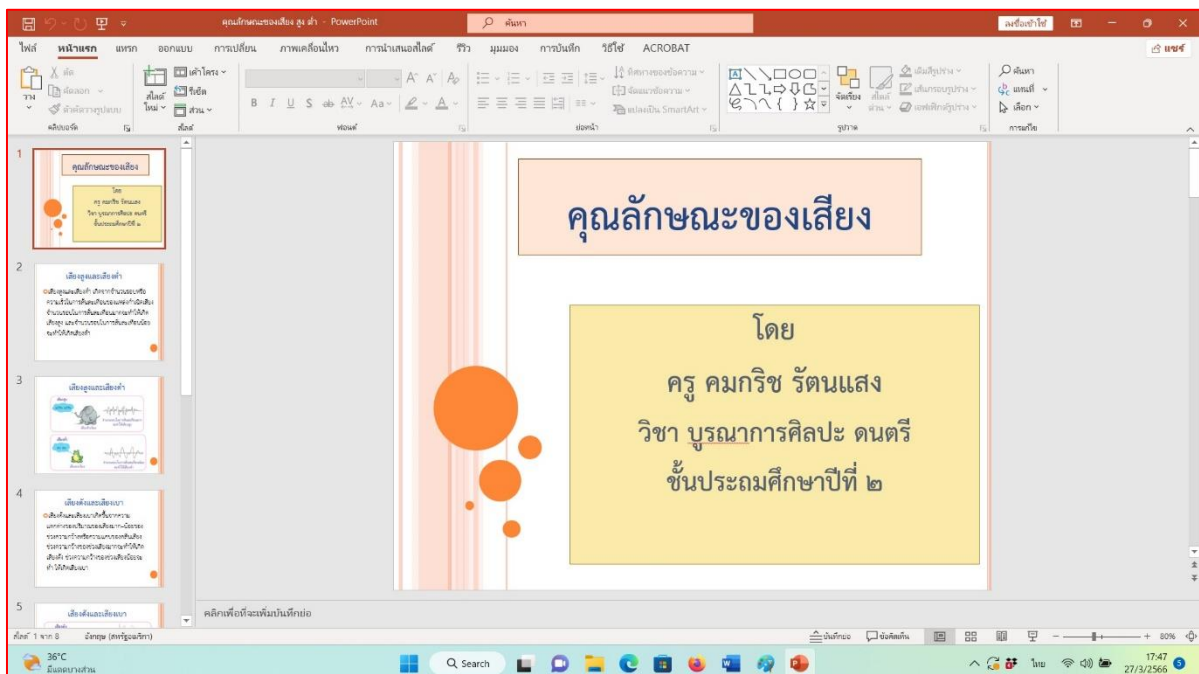
วันที่ผลิต วันที่ ..14.. เดือน ..พฤศจิกายน... พ.ศ. 2566

สื่อประกอบการจัดการเรียนการสอน

ระดับชั้น ป.3 ✓

รายละเอียด (อธิบายลักษณะสื่อการสอนสั้นๆ) ก่อนที่จะเรียนรู้เนื้อหาได้เข้าสู่บทเรียนด้วยการพูดถึงเรื่องคุณลักษณะของเสียง จากนั้นสรุปเนื้อหาเรื่อง คุณลักษณะของเสียง ให้เข้าใจง่าย เนื้อหาไม่ยาก ไม่ง่ายจนเกินไปเหมาะสมกับระดับชั้น นำมาจัดลงในโปรแกรม PowerPoint ตกแต่งให้น่าสนใจ ได้แทรกคุณลักษณะของเสียง ให้เด็กได้ฝึกทำ

ภาพประกอบ (ภาพสื่อการสอน หรือ บรรยากาศการเรียนที่ใช้สื่อการสอน)





การผลิต และ การใช้สื่อประกอบการจัดการเรียนการสอน

ครูผู้สอน นายคมกริช รัตนแสง กลุ่มสาระการเรียนรู้ ศิลปะ(ดนตรี)

ชื่อสื่อการสอน PowerPoint เรื่องสีสันท้องเสียงมนุษย์

ประเภทผลงาน (สื่อการสอน)

- ไฟล์เสียง
- PowerPoint
- VDO
- E-Book
- CAI
- อื่นๆ (ระบุ).....

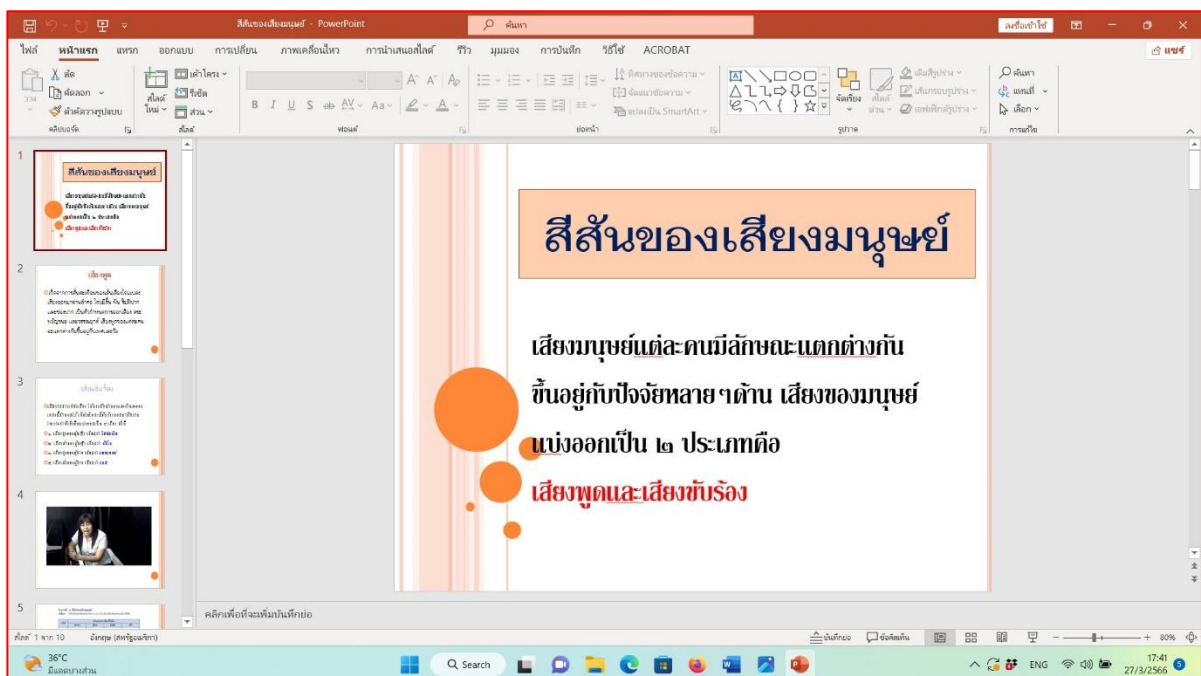
วันที่ผลิต วันที่ ..20.. เดือน ..พฤษภาคม.. พ.ศ.25667.

สื่อประกอบการจัดการเรียนการสอน

ระดับชั้น ป.3

รายละเอียด (อธิบายลักษณะสื่อการสอนสั้นๆ) ก่อนที่จะเรียนรู้เนื้อหาได้เข้าสู่บทเรียนด้วยสีสันท้องเสียงมนุษย์ จากนั้นสรุปเนื้อหาเรื่อง สีสันท้องเสียงมนุษย์ ให้เข้าใจง่าย เนื้อหาไม่ยาก ไม่ง่ายจนเกินไปเหมาะสมกับระดับชั้น นำมาจัดลงในโปรแกรม PowerPoint ตกแต่งให้น่าสนใจ ได้แทรกสีสันท้องเสียงมนุษย์ให้เด็กได้ฝึกทำ

ภาพประกอบ (ภาพสื่อการสอน หรือ บรรยากาศการเรียนที่ใช้สื่อการสอน)





การผลิต และ การใช้สื่อประกอบการจัดการเรียนการสอน

ครูผู้สอน นายคมกริช รัตนแสง กลุ่มสาระการเรียนรู้ ศิลปะ(ดนตรี)

ชื่อสื่อการสอน PowerPoint เรื่องสีสันทันของเครื่องดนตรี

ประเภทผลงาน (สื่อการสอน)

- ไฟล์เสียง
- PowerPoint
- VDO
- E-Book
- CAI
- อื่นๆ (ระบุ).....

วันที่ผลิต วันที่ ..27.. เดือน ..พฤษภาคม.. พ.ศ.2567.

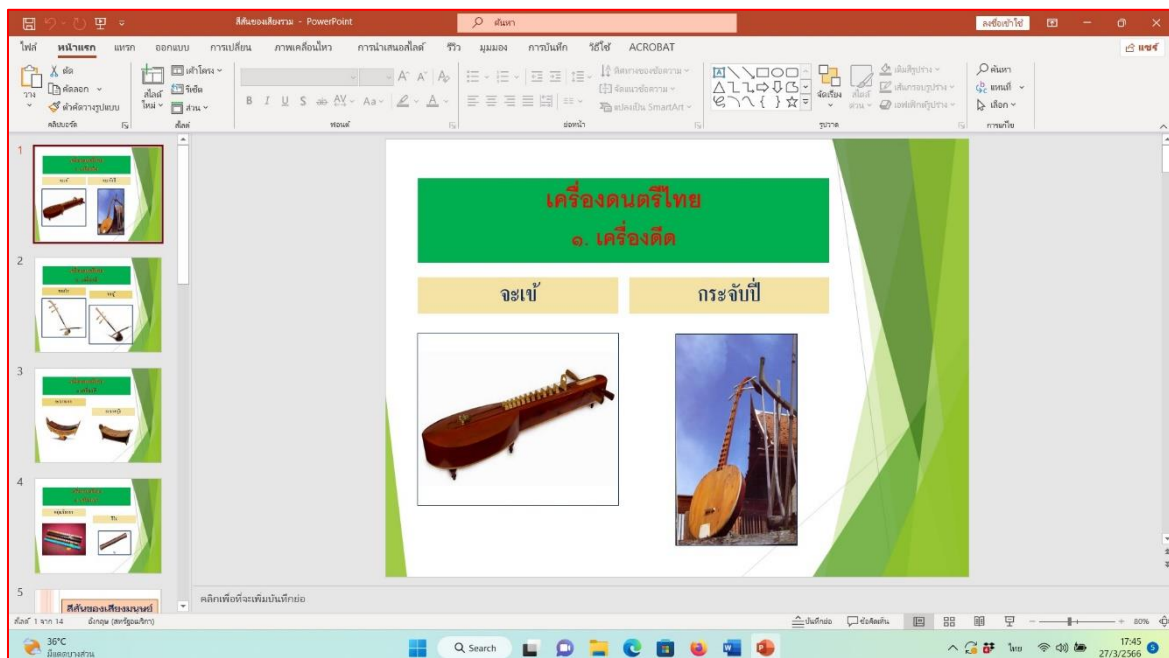
สื่อประกอบการจัดการเรียนการสอน

ระดับชั้น ป.3

รายละเอียด (อธิบายลักษณะสื่อการสอนสั้นๆ)

ก่อนที่จะเรียนรู้เนื้อหาได้เข้าสู่บทเรียนด้วยการเล่นเรื่องสีสันทันของเครื่องดนตรี. จากนั้นสรุปเนื้อหาเรื่องสีสันทันของเครื่องดนตรี. ให้เข้าใจง่าย เนื้อหาไม่ยาก ไม่ง่ายจนเกินไป เหมาะกับระดับชั้น นำมาจัดลงในโปรแกรม PowerPoint... ตกแต่งให้น่าสนใจ ได้แทรกสีสันทันของเครื่องดนตรี. ให้เด็กได้ฝึกทำ

ภาพประกอบ (ภาพสื่อการสอน หรือ บรรยากาศการเรียนที่ใช้สื่อการสอน)





การผลิต และ การใช้สื่อประกอบการจัดการเรียนการสอน

ครูผู้สอน นายคมกริช รัตนแสง กลุ่มสาระการเรียนรู้ ศิลปะ(ดนตรี)

ชื่อสื่อการสอน PowerPoint เรื่องเพลงปลุกใจ.(เพลงเราสู้)

ประเภทผลงาน (สื่อการสอน)

- ไฟล์เสียง
- PowerPoint
- VDO
- E-Book
- CAI
- อื่นๆ (ระบุ).....

วันที่ผลิต วันที่ 4 เดือน มิถุนายน พ.ศ. 2567.

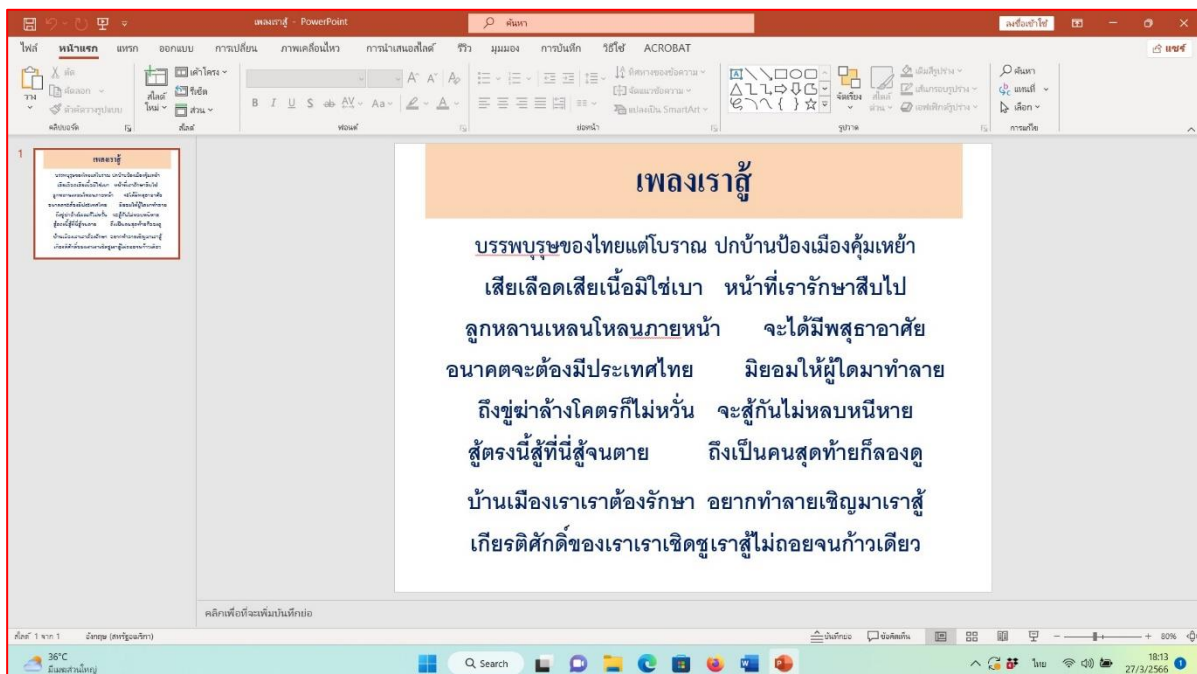
สื่อประกอบการจัดการเรียนการสอน

ระดับชั้น

รายละเอียด (อธิบายลักษณะสื่อการสอนสั้นๆ)

ก่อนที่จะเรียนรู้เนื้อหาได้เข้าสู่บทเรียนด้วยการฟังเพลงปลุกใจ เราสู้ จากนั้นสรุปเนื้อหาเรื่อง เพลงปลุกใจ เราสู้ ให้เข้าใจง่าย เนื้อหาไม่ยาก ไม่ง่ายจนเกินไปเหมาะสมกับระดับชั้น นำมาจัดลงในโปรแกรม PowerPoint ตกแต่งให้น่าสนใจ ได้แทรกความหมายของเพลงปลุกใจ เราสู้ ให้เด็กได้ฝึกทำ

ภาพประกอบ (ภาพสื่อการสอน หรือ บรรยากาศการเรียนที่ใช้สื่อการสอน)





การผลิต และ การใช้สื่อประกอบการจัดการเรียนการสอน

ครูผู้สอน นายคมกริช รัตนแสง กลุ่มสาระการเรียนรู้ ศิลปะ(ดนตรี)

ชื่อสื่อการสอน PowerPoint เรื่อง เพลงในน้ำมีปลาในนามีข้าว

ประเภทผลงาน (สื่อการสอน)

- ไฟล์เสียง
- PowerPoint
- VDO
- E-Book
- CAI
- อื่นๆ (ระบุ).....

วันที่ผลิต วันที่ 10 เดือน มิถุนายน พ.ศ. 2567

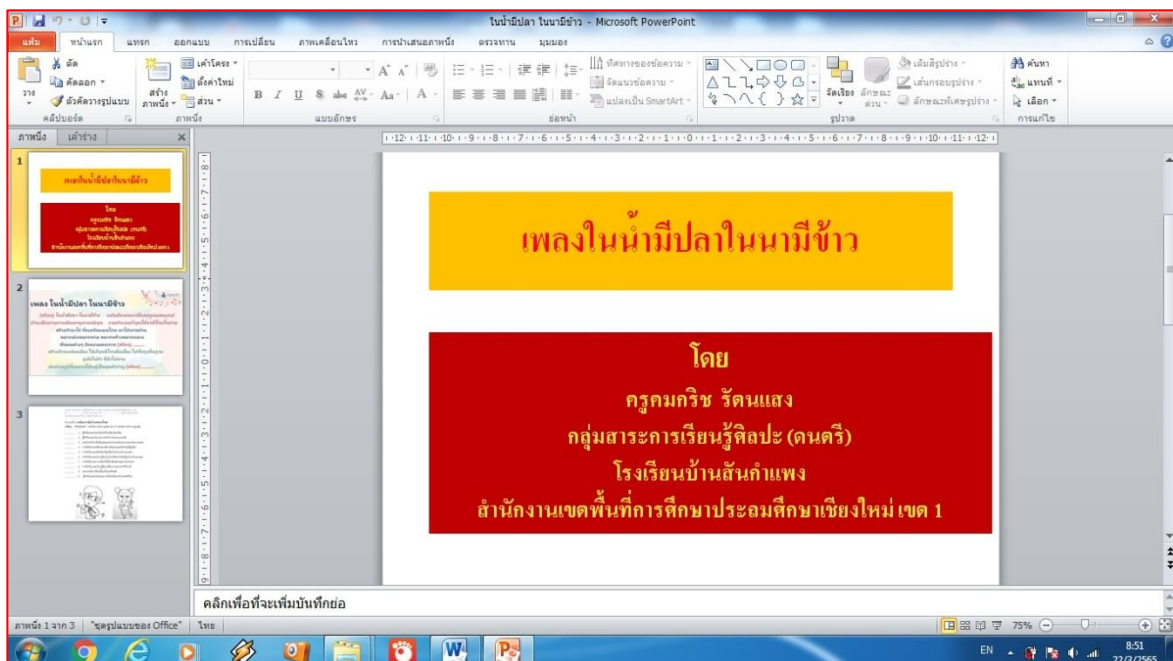
สื่อประกอบการจัดการเรียนการสอน

ระดับชั้น ป.3

รายละเอียด (อธิบายลักษณะสื่อการสอนสั้นๆ)

ก่อนที่จะเรียนรู้เนื้อหาได้เข้าสู่บทเรียนด้วยการฟังเพลงในน้ำมีปลาในนามีข้าว จากนั้นสรุปเนื้อหาเรื่อง เพลงในน้ำมีปลาในนามีข้าว ให้เข้าใจง่าย เนื้อหาไม่ยาก ไม่ง่ายจนเกินไปเหมาะสมกับระดับชั้น นำมาจัดลงในโปรแกรม PowerPoint ตกแต่งให้น่าสนใจ ได้เพิ่มความหมายเพลงในน้ำมีปลาในนามีข้าวให้เด็กได้ฝึกทำ

ภาพประกอบ (ภาพสื่อการสอน หรือ บรรยากาศการเรียนที่ใช้สื่อการสอน)





การผลิต และ การใช้สื่อประกอบการจัดการเรียนการสอน

ครูผู้สอน นายคมกริช รัตนแสง กลุ่มสาระการเรียนรู้ ศิลปะ(ดนตรี)

ชื่อสื่อการสอน PowerPoint เรื่อง ลักษณะของเพลงพื้นบ้านไทย

ประเภทผลงาน (สื่อการสอน)

- ไฟล์เสียง
- PowerPoint
- VDO
- E-Book
- CAI
- อื่นๆ (ระบุ).....

วันที่ผลิต วันที่ ..17.. เดือน ..มิถุนายน... พ.ศ. 2567.

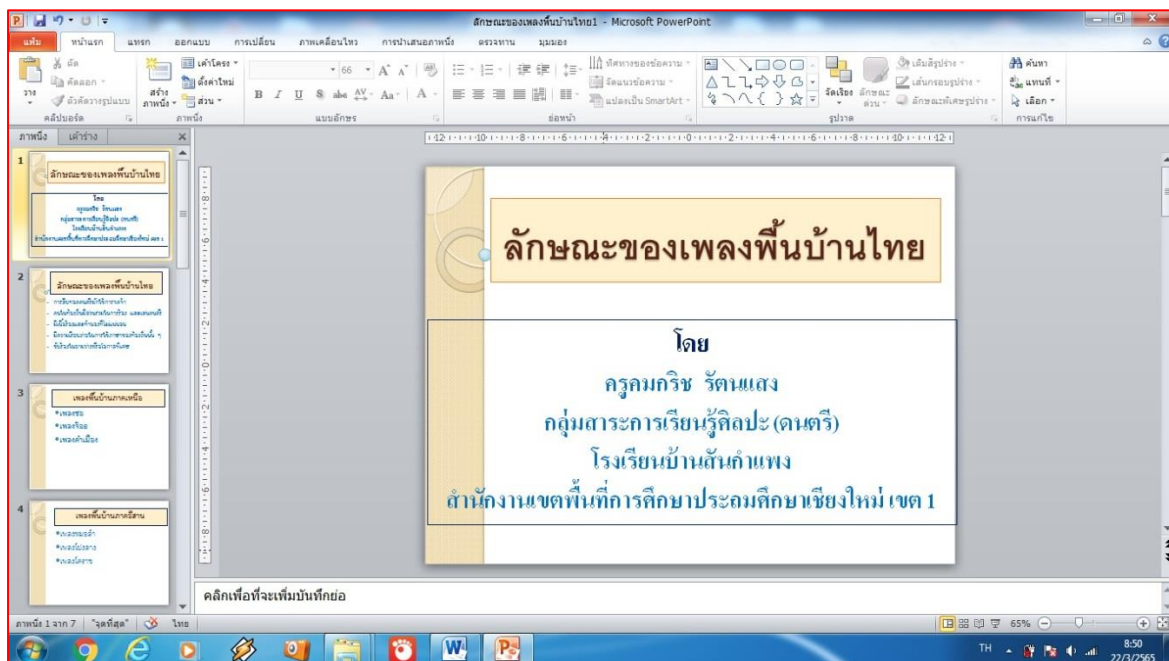
สื่อประกอบการจัดการเรียนการสอน

ระดับชั้น ป.3

รายละเอียด (อธิบายลักษณะสื่อการสอนสั้นๆ)

ก่อนที่จะเรียนรู้เนื้อหาได้เข้าสู่บทเรียนด้วยลักษณะเพลงพื้นบ้านไทย จากนั้นสรุปเนื้อหาเรื่อง ลักษณะเพลงพื้นบ้านไทย ให้เข้าใจง่าย เนื้อหาไม่ยาก ไม่ง่ายจนเกินไปเหมาะสมกับระดับชั้น นำมาจัดลงใน โปรแกรม PowerPoint ตกแต่งให้น่าสนใจ ได้แทรกลักษณะเพลงพื้นบ้านไทย ให้เด็กได้ฝึกทำ

ภาพประกอบ (ภาพสื่อการสอน หรือ บรรยากาศการเรียนที่ใช้สื่อการสอน)





การผลิต และ การใช้สื่อประกอบการจัดการเรียนการสอน

ครูผู้สอน นายคมกริช รัตนแสง กลุ่มสาระการเรียนรู้ ศิลปะ(ดนตรี)

ชื่อสื่อการสอน PowerPoint เรื่อง ดนตรีพื้นบ้านภาคเหนือ

ประเภทผลงาน (สื่อการสอน)

- ไฟล์เสียง
- PowerPoint
- VDO
- E-Book
- CAI
- อื่นๆ (ระบุ).....

วันที่ผลิต วันที่ ..24.. เดือน ..มิถุนายน... พ.ศ.2567.

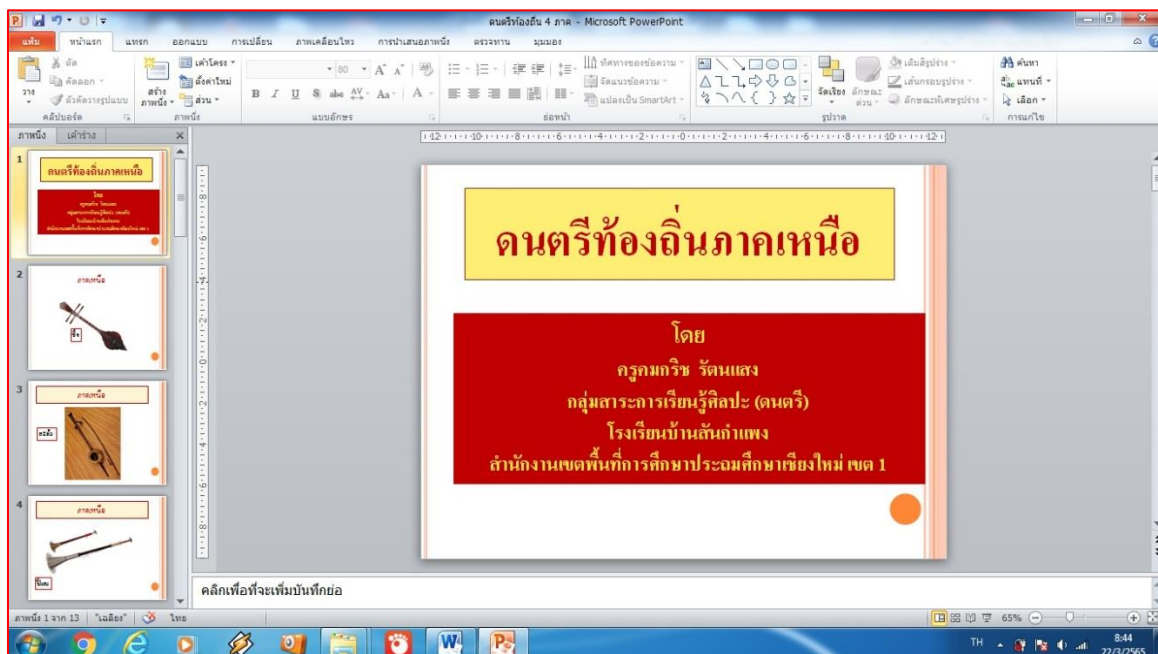
สื่อประกอบการจัดการเรียนการสอน

ระดับชั้น ป.3 ✓

รายละเอียด (อธิบายลักษณะสื่อการสอนสั้นๆ)

ก่อนที่จะเรียนรู้เนื้อหาได้เข้าสู่บทเรียนด้วยการเล่นดนตรีพื้นบ้านภาคเหนือ จากนั้นสรุปเนื้อหาเรื่อง ดนตรีพื้นบ้านภาคเหนือ ให้เข้าใจง่าย เนื้อหาไม่ยาก ไม่ง่ายจนเกินไปเหมาะสมกับระดับชั้น นำมาจัดลงใน โปรแกรม PowerPoint ตกแต่งให้น่าสนใจ ได้แทรกดนตรีพื้นบ้านภาคเหนือให้เด็กได้ฝึกทำ

ภาพประกอบ (ภาพสื่อการสอน หรือ บรรยากาศการเรียนที่ใช้สื่อการสอน)





การผลิต และ การใช้สื่อประกอบการจัดการเรียนการสอน

ครูผู้สอน นายคมกริช รัตนแสง กลุ่มสาระการเรียนรู้ ศิลปะ(ดนตรี)

ชื่อสื่อการสอน PowerPoint เรื่อง ดนตรีท้องถิ่นภาคอีสาน

ประเภทผลงาน (สื่อการสอน)

- ไฟล์เสียง
- PowerPoint
- VDO
- E-Book
- CAI
- อื่นๆ (ระบุ).....

วันที่ผลิต วันที่ ..30.. เดือน ..มกราคม... พ.ศ. 2567.

สื่อประกอบการจัดการเรียนการสอน

ระดับชั้น ป.3

รายละเอียด (อธิบายลักษณะสื่อการสอนสั้นๆ)

ก่อนที่จะเรียนรู้เนื้อหาได้เข้าสู่บทเรียนด้วยการเล่นดนตรีท้องถิ่นภาคอีสาน จากนั้นสรุปเนื้อหาเรื่อง ดนตรีท้องถิ่นภาคอีสาน ให้เข้าใจง่าย เนื้อหาไม่ยาก ไม่ง่ายจนเกินไปเหมาะกับระดับชั้น นำมาจัดลงใน โปรแกรม PowerPoint ตกแต่งให้น่าสนใจ ได้แทรกดนตรีท้องถิ่นภาคอีสานให้เด็กได้ฝึกทำ

ภาพประกอบ (ภาพสื่อการสอน หรือ บรรยากาศการเรียนที่ใช้สื่อการสอน)

