



บันทึกข้อความ

ส่วนราชการ โรงเรียนบ้านสันกำแพง สำนักงานเขตพื้นที่การศึกษาประถมศึกษาเชียงใหม่ เขต 1

ที่ พิเศษ / 2568 วันที่ 20 เดือน มีนาคม พ.ศ. 2568

เรื่อง รายงานผลการผลิต และการใช้สื่อประกอบการจัดการเรียนการสอน กลุ่มสาระการเรียนรู้วิทยาศาสตร์

ผู้อำนวยการโรงเรียนบ้านสันกำแพง

ด้วยข้าพเจ้า นางสาวนันทนภัส ชติรัตน์ ครูประจำชั้นประถมศึกษาปีที่ 2/4 รับผิดชอบการจัดกิจกรรมการเรียนการสอนกลุ่มสาระการเรียนรู้วิทยาศาสตร์ ชั้นประถมศึกษาปีที่ 2/1 - 2/4 ได้ผลิตสื่อการจัดการเรียนการสอนสาระการเรียนรู้วิทยาศาสตร์ เพื่อสร้างบรรยากาศที่ดีในการเรียนการสอน ส่งผลให้นักเรียนได้เรียนรู้ได้ง่าย มีความสนใจในบทเรียนอย่างต่อเนื่องตามขั้นตอน และเพื่อให้นักเรียนมีส่วนร่วมในกิจกรรมการเรียนการสอน

ข้าพเจ้า จึงขอรายงานผลการผลิต และการใช้สื่อประกอบการจัดการเรียนการสอน กลุ่มสาระการเรียนรู้วิทยาศาสตร์ ชั้นประถมศึกษาปีที่ 2/1 - 2/4 ดังกล่าว เพื่อนำไปเป็นข้อมูลในการพัฒนาและปรับปรุงการจัดการเรียนการสอนต่อไป

จึงเรียนมาเพื่อโปรดพิจารณา

(นางสาวนันทนภัส ชติรัตน์)

ครูชำนาญการพิเศษ โรงเรียนบ้านสันกำแพง

ความเห็นของผู้อำนวยการฝ่ายวิชาการ

.....

ลงชื่อ.....

(นายสามารถ อินตามูล)

ผู้อำนวยการโรงเรียนบ้านสันกำแพง

สารบัญ

	หน้า
บันทึกข้อความ	ก
สารบัญ	ข
รายการสื่อประกอบการจัดการเรียนการสอน	
1. PowerPoint เรื่อง วัสดุรอบตัว (การดูดซับน้ำของวัสดุ)	1
2. PowerPoint เรื่อง สมบัติของวัสดุที่ได้จากการผสมวัสดุ	2
3. PowerPoint เรื่อง สมบัติของวัสดุและการนำกลับมาใช้ใหม่	3
4. PowerPoint เรื่อง แหล่งกำเนิดแสง	4
5. PowerPoint เรื่อง การเคลื่อนที่ของแสงและคุณสมบัติของแสง	5
6. PowerPoint เรื่อง การมองเห็นแสงสว่างและอันตรายจากแสง	6
7. PowerPoint เรื่อง กระบวนการเกิดดินและส่วนประกอบของดิน	7
8. PowerPoint เรื่อง ลักษณะทางกายภาพของดิน	8
9. PowerPoint เรื่อง การใช้ประโยชน์จากดิน	9
10. PowerPoint เรื่อง ทบทวน สมบัติของวัสดุ	10
11. PowerPoint เรื่อง ทบทวน การเคลื่อนที่ของแสง	11
12. PowerPoint เรื่อง ทบทวน การมองเห็นแสงสว่าง	12
13. PowerPoint เรื่อง ทบทวน ดิน	13



การผลิต และ การใช้สื่อประกอบการจัดการเรียนการสอน

ครูผู้สอน นางสาวนันทน์ภัส ชาติรัตน์ กลุ่มสาระการเรียนรู้ วิทยาศาสตร์

ชื่อสื่อการสอน PowerPoint เรื่อง วัสดุรอบตัว (การดูดซับน้ำของวัสดุ)

ประเภทผลงาน (สื่อการสอน)

- ไฟล์เสียง
- PowerPoint
- VDO
- E-Book
- CAI
- อื่นๆ (ระบุ).....

วันที่ผลิต วันที่ ..8.. เดือน ..พฤศจิกายน.. พ.ศ.2567.

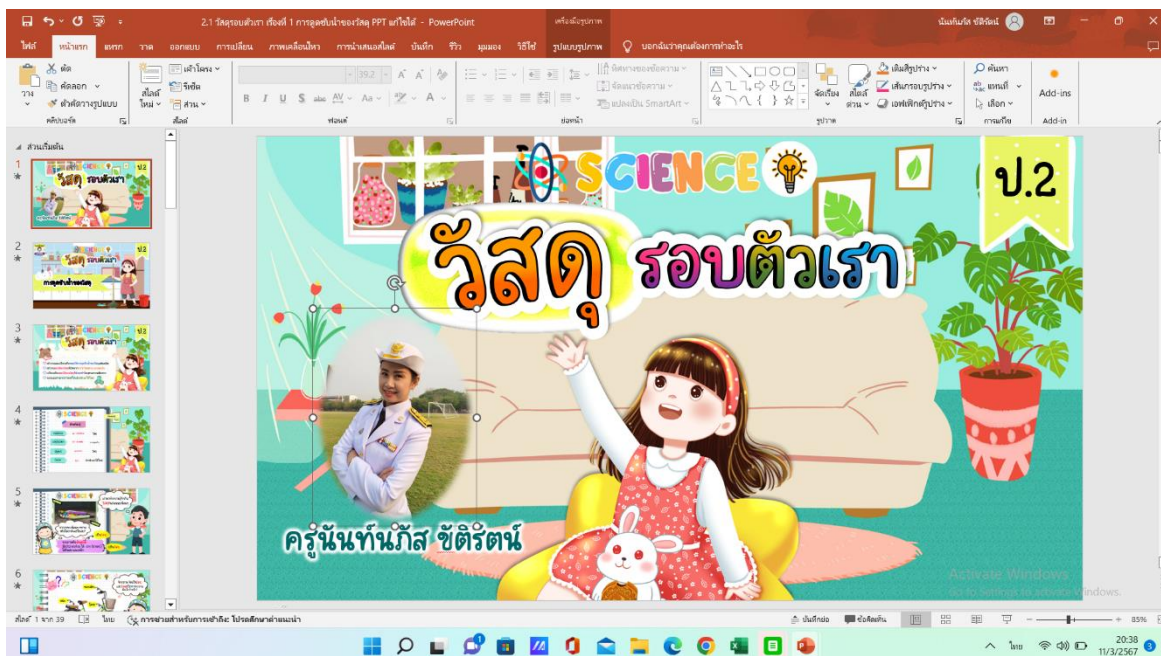
สื่อประกอบการจัดการเรียนการสอน

ระดับชั้น ป.1 ป.2 ป.3 ป.4 ป.5 ป.6

รายละเอียด (อธิบายลักษณะสื่อการสอนสั้นๆ)

ก่อนที่จะเรียนรู้เนื้อหาได้เข้าสู่บทเรียนด้วยการพูดคุยทบทวนเรื่องของ วัสดุ และอธิบายเนื้อหา การดูดซับน้ำของวัสดุ...จากนั้นสรุปเนื้อหาเรื่อง การดูดซับน้ำของวัสดุ...ให้เข้าใจง่าย เนื้อหาไม่ยาก ไม่ง่าย จนเกินไปเหมาะกับระดับชั้น นำมาจัดลงในโปรแกรม PowerPoint ตกแต่งให้น่าสนใจ

ภาพประกอบ (ภาพสื่อการสอน หรือ บรรยากาศการเรียนที่ใช้สื่อการสอน)





การผลิต และการใช้สื่อประกอบการจัดการเรียนการสอน

ครูผู้สอน นางสาวนันท์นภัส ชัตรีรัตน์ กลุ่มสาระการเรียนรู้ วิทยาศาสตร์

ชื่อสื่อการสอน PowerPoint เรื่อง สมบัติของวัสดุที่ได้จากการผสมวัสดุ

ประเภทผลงาน (สื่อการสอน)

- ไฟล์เสียง
- PowerPoint
- VDO
- E-Book
- CAI
- อื่นๆ (ระบุ).....

วันที่ผลิต วันที่ ..21.. เดือน ..พฤศจิกายน.. พ.ศ.2567.

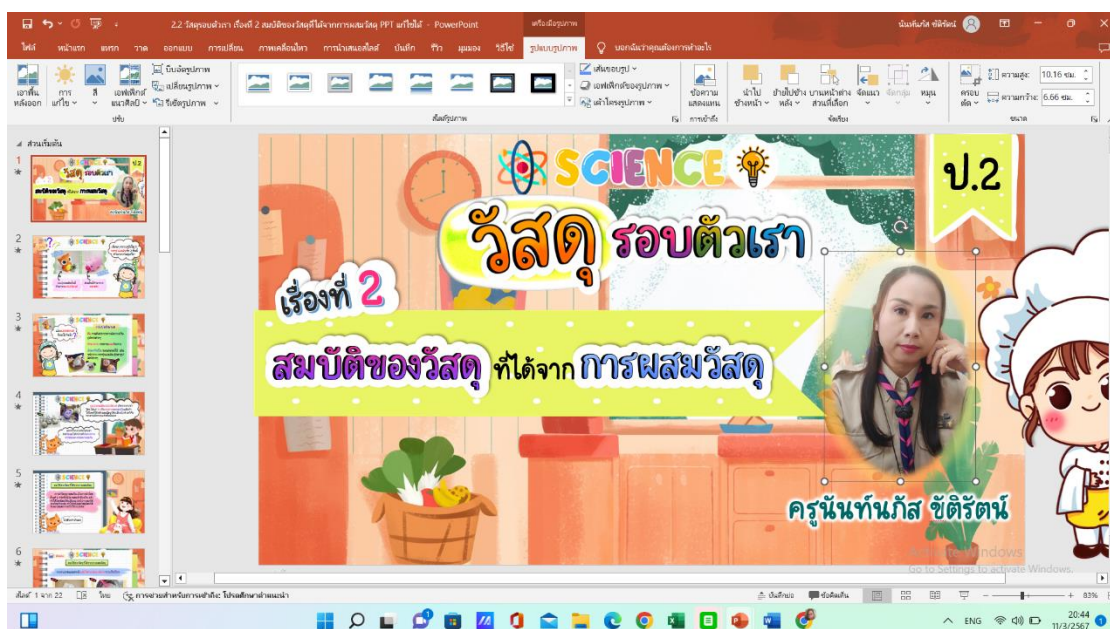
สื่อประกอบการจัดการเรียนการสอน

ระดับชั้น ป.1 ป.2 ป.3 ป.4 ป.5 ป.6

รายละเอียด (อธิบายลักษณะสื่อการสอนสั้นๆ)

ก่อนที่จะเรียนรู้เนื้อหาได้เข้าสู่บทเรียนด้วยการพูดคุยทบทวนเรื่องของการดูดซับน้ำของวัสดุตอนที่.1. และอธิบายเนื้อหาสมบัติของวัสดุที่ได้จากการผสมวัสดุพร้อมทำการทดลอง. จากนั้นสรุปเนื้อหาเรื่อง สมบัติของวัสดุที่ได้จากการผสมวัสดุ. ให้เข้าใจง่าย เนื้อหาไม่ยาก ไม่ง่ายจนเกินไปเหมาะสมกับระดับชั้น นำมาจัดลงในโปรแกรม PowerPoint ตกแต่งให้น่าสนใจ

ภาพประกอบ (ภาพสื่อการสอน หรือ บรรยากาศการเรียนที่ใช้สื่อการสอน)





การผลิต และ การใช้สื่อประกอบการจัดการเรียนการสอน

ครูผู้สอน นางสาวนันท์นภัส ชาติรัตน์ กลุ่มสาระการเรียนรู้ วิทยาศาสตร์

ชื่อสื่อการสอน PowerPoint เรื่อง สมบัติของวัสดุและการนำกลับมาใช้ใหม่

ประเภทผลงาน (สื่อการสอน)

- ไฟล์เสียง
- PowerPoint
- VDO
- E-Book
- CAI
- อื่นๆ (ระบุ).....

วันที่ผลิต วันที่ ...17... เดือน ...ธันวาคม... พ.ศ. 2567

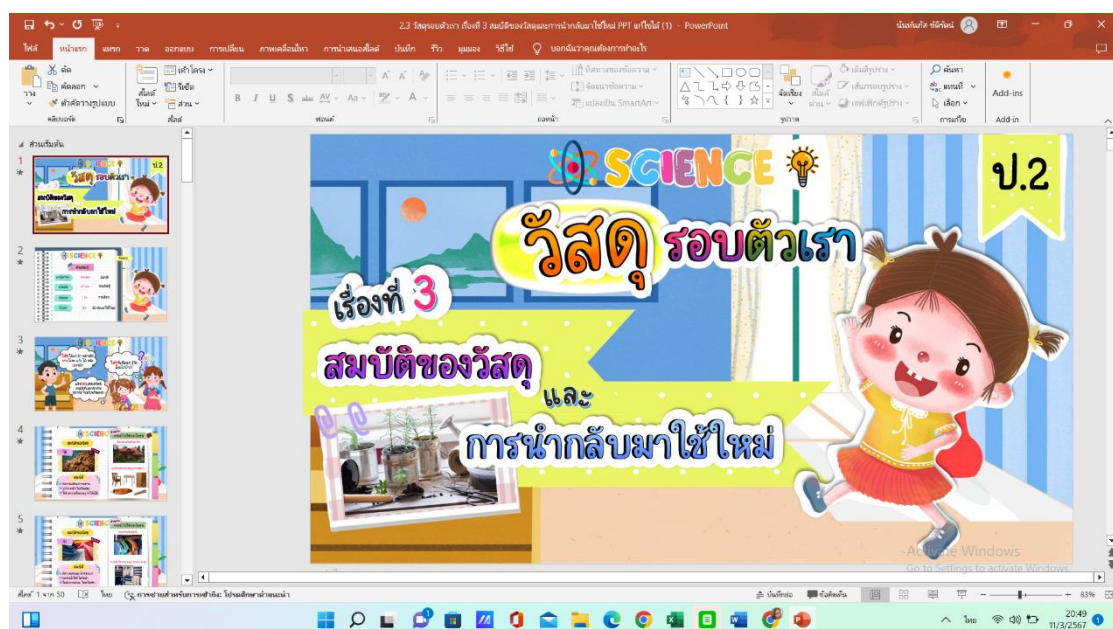
สื่อประกอบการจัดการเรียนการสอน

ระดับชั้น ป.1 ป.2 ป.3 ป.4 ป.5 ป.6

รายละเอียด (อธิบายลักษณะสื่อการสอนสั้นๆ)

ก่อนที่จะเรียนรู้เนื้อหาได้เข้าสู่บทเรียนด้วยการพูดคุยทบทวนเรื่องของการดูดซับน้ำของวัสดุ ตอนที่ 2 และอธิบายสมบัติของวัสดุและการนำกลับมาใช้ใหม่ คือ วัสดุที่เราใช้ในชีวิตประจำวันนั้น เมื่อใช้เสร็จแล้วก็จะเกิดเป็นขยะขึ้นมา ดังนั้น เราสามารถนำขยะเหล่านี้กลับมาใช้ใหม่ได้ สรุปเนื้อหาเรื่อง สมบัติของวัสดุและการนำกลับมาใช้ใหม่ ให้เข้าใจง่าย เนื้อหาไม่ยาก ไม่ง่ายจนเกินไปเหมาะกับระดับชั้น นำมาจัดลงในโปรแกรม PowerPoint ตกแต่งให้น่าสนใจ

ภาพประกอบ (ภาพสื่อการสอน หรือ บรรยากาศการเรียนที่ใช้สื่อการสอน)





การผลิต และ การใช้สื่อประกอบการจัดการเรียนการสอน

ครูผู้สอน นางสาวนันท์นภัส ชาติรัตน์

กลุ่มสาระการเรียนรู้ วิทยาศาสตร์

ชื่อสื่อการสอน PowerPoint เรื่อง แหล่งกำเนิดแสง

ประเภทผลงาน (สื่อการสอน)

- ไฟล์เสียง
- PowerPoint
- VDO
- E-Book
- CAI
- อื่นๆ (ระบุ).....

วันที่ผลิต วันที่ ..23.. เดือน ..ธันวาคม.. พ.ศ..2567

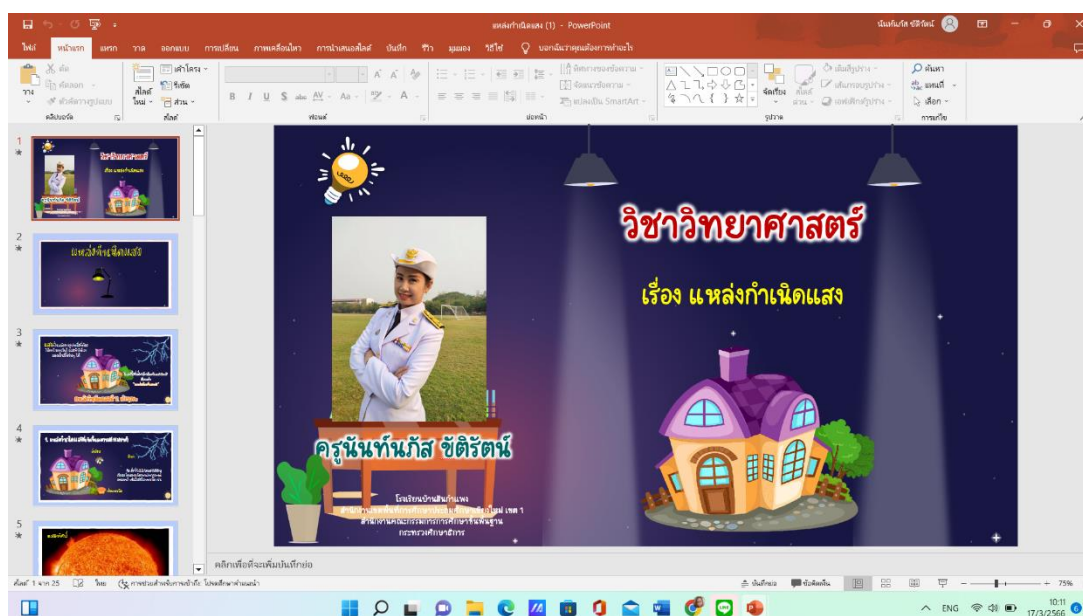
สื่อประกอบการจัดการเรียนการสอน

ระดับชั้น ป.1 ป.2 ป.3 ป.4 ป.5 ป.6

รายละเอียด (อธิบายลักษณะสื่อการสอนสั้นๆ)

ก่อนที่จะเรียนรู้เนื้อหาได้เข้าสู่บทเรียนด้วยการพูดคุยทบทวนเรื่องของ แสงในชีวิตประจำวัน และอธิบายแสง สามารถแบ่งออกเป็น 2 ประเภท คือ แหล่งกำเนิดแสงตามธรรมชาติและมนุษย์สร้างขึ้น จากนั้นสรุปเนื้อหาเรื่อง แหล่งกำเนิดแสง ให้เข้าใจง่าย เนื้อหาไม่ยาก ไม่ง่ายจนเกินไปเหมาะกับระดับชั้น นำมาจัดลงในโปรแกรม PowerPoint ตกแต่งให้น่าสนใจ

ภาพประกอบ (ภาพสื่อการสอน หรือ บรรยากาศการเรียนที่ใช้สื่อการสอน)





การผลิต และ การใช้สื่อประกอบการจัดการเรียนการสอน

ครูผู้สอน นางสาวนันท์นภัส ชัตรีรัตน์ กลุ่มสาระการเรียนรู้ วิทยาศาสตร์

ชื่อสื่อการสอน PowerPoint เรื่อง การเคลื่อนที่ของแสงและคุณสมบัติของแสง

ประเภทผลงาน (สื่อการสอน)

- ไฟล์เสียง
- PowerPoint
- VDO
- E-Book
- CAI
- อื่นๆ (ระบุ).....

วันที่ผลิต วันที่ ..13.. เดือน ..มกราคม... พ.ศ. 2568

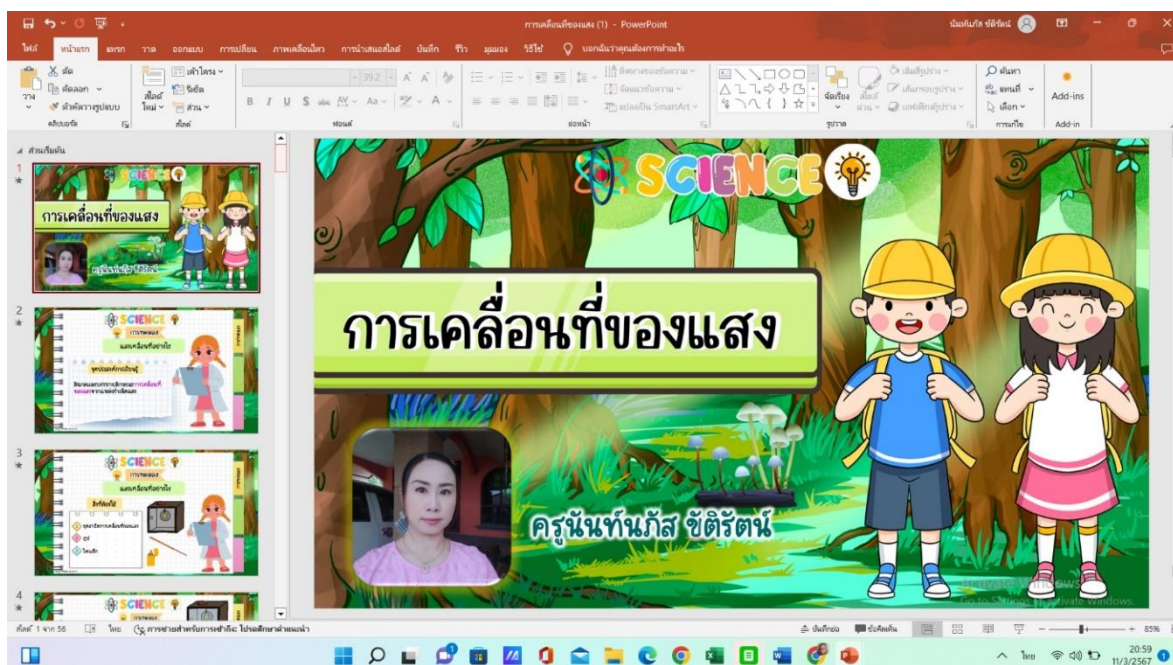
สื่อประกอบการจัดการเรียนการสอน

ระดับชั้น ป.1 ป.2 ป.3 ป.4 ป.5 ป.6

รายละเอียด (อธิบายลักษณะสื่อการสอนสั้นๆ)

ก่อนที่จะเรียนรู้เนื้อหาได้เข้าสู่บทเรียนด้วยการพูดคุยทบทวน เรื่อง แห่่งกำเนิดแสง และอธิบายการเคลื่อนที่ของแสง...คุณสมบัติของแสง จากนั้นสรุปเนื้อหาเรื่อง การเคลื่อนที่ของแสง...คุณสมบัติของแสง ให้เข้าใจง่าย เนื้อหาไม่ยาก ไม่ง่ายจนเกินไปเหมาะกับระดับชั้น นำมาจัดลงในโปรแกรม PowerPoint ตกแต่งให้น่าสนใจ

ภาพประกอบ (ภาพสื่อการสอน หรือ บรรยากาศการเรียนที่ใช้สื่อการสอน)





การผลิต และ การใช้สื่อประกอบการจัดการเรียนการสอน

ครูผู้สอน นางสาวนันทน์ภัส ชัตรีรัตน์ กลุ่มสาระการเรียนรู้ วิทยาศาสตร์

ชื่อสื่อการสอน PowerPoint เรื่อง การมองเห็นแสงสว่างและอันตรายจากแสง

ประเภทผลงาน (สื่อการสอน)

- ไฟล์เสียง
- PowerPoint
- VDO
- E-Book
- CAI
- อื่นๆ (ระบุ).....

วันที่ผลิต วันที่ 27... เดือน ...มกราคม... พ.ศ. 2568

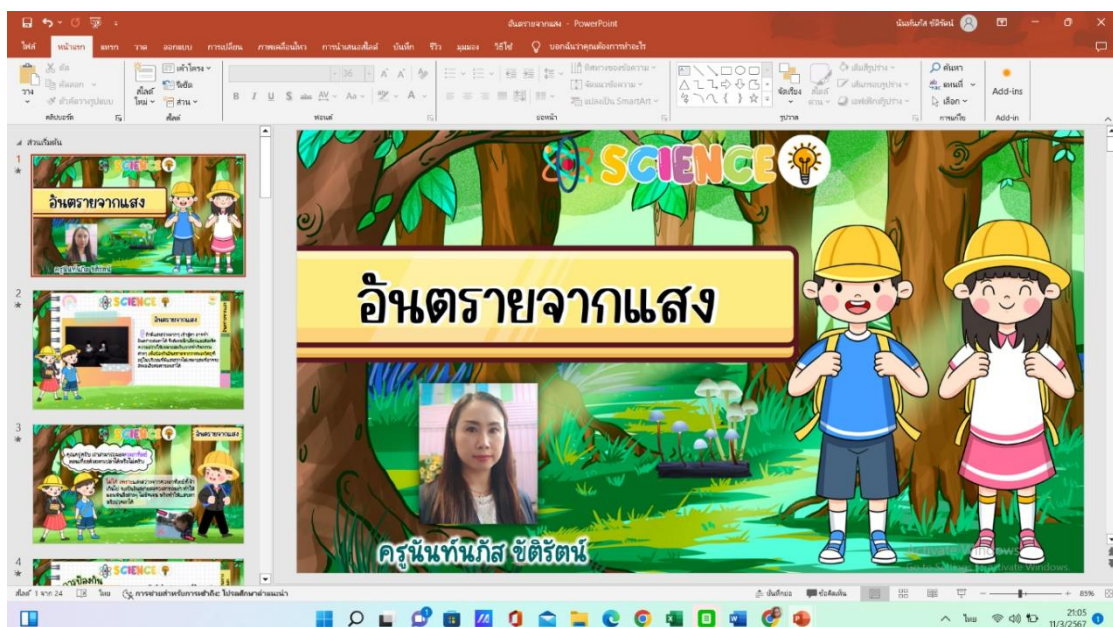
สื่อประกอบการจัดการเรียนการสอน

ระดับชั้น ป.1 ป.2 ป.3 ป.4 ป.5 ป.6

รายละเอียด (อธิบายลักษณะสื่อการสอนสั้นๆ)

ก่อนที่จะเรียนรู้เนื้อหาได้เข้าสู่บทเรียนด้วยการพูดคุยทบทวนเรื่องแสงในชีวิตประจำวัน...และอธิบาย การมองเห็นวัตถุที่เป็นแหล่งกำเนิดแสง และการมองเห็นวัตถุที่ไม่ใช่แหล่งกำเนิดแสง...และอันตรายจากแสง จากนั้นสรุปเนื้อหาเรื่อง การมองเห็นวัตถุและอันตรายจากแสง...ให้เข้าใจง่าย เนื้อหาไม่ยาก ไม่ง่ายจนเกินไป เหมาะกับระดับชั้น นำมาจัดลงในโปรแกรม PowerPoint...ตกแต่งให้น่าสนใจ

ภาพประกอบ (ภาพสื่อการสอน หรือ บรรยากาศการเรียนที่ใช้สื่อการสอน)





การผลิต และ การใช้สื่อประกอบการจัดการเรียนการสอน

ครูผู้สอน นางสาวนันทน์ภัส ชาติรัตน์ กลุ่มสาระการเรียนรู้ วิทยาศาสตร์

ชื่อสื่อการสอน PowerPoint เรื่อง กระบวนการเกิดดินและส่วนประกอบของดิน

ประเภทผลงาน (สื่อการสอน)

- ไฟล์เสียง
- PowerPoint
- VDO
- E-Book
- CAI
- อื่นๆ (ระบุ).....

วันที่ผลิต วันที่ ..7.. เดือน ..กุมภาพันธ์.. พ.ศ. 2568

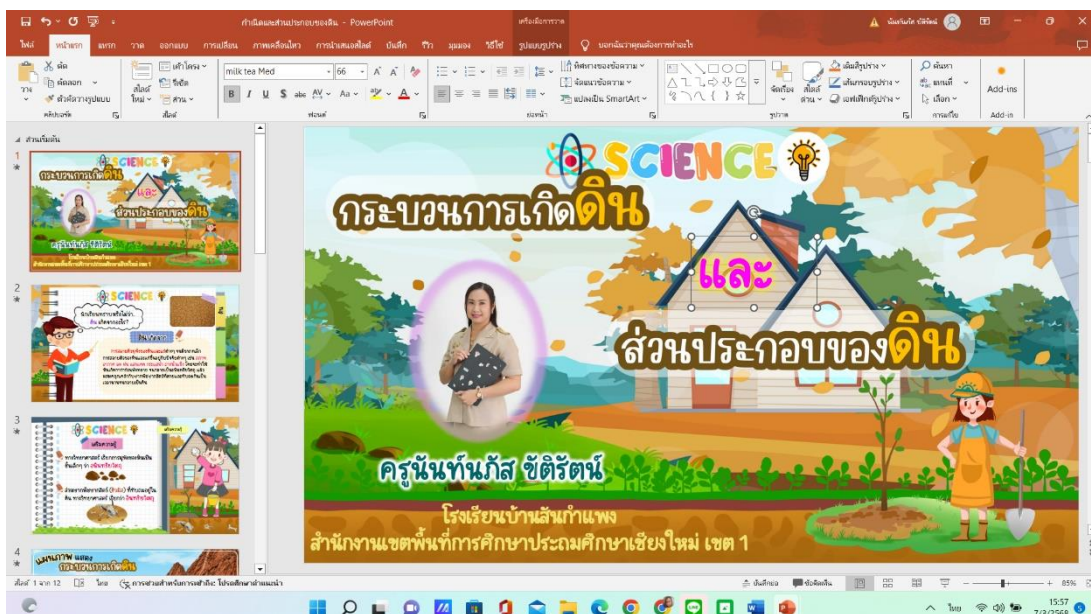
สื่อประกอบการจัดการเรียนการสอน

ระดับชั้น ป.1 ป.2 ป.3 ป.4 ป.5 ป.6

รายละเอียด (อธิบายลักษณะสื่อการสอนสั้นๆ)

ก่อนที่จะเรียนรู้เนื้อหาได้เข้าสู่บทเรียนด้วยการพูดคุยทบทวนเรื่องของดินในชีวิตประจำวัน อธิบายกระบวนการเกิดดิน และส่วนประกอบของดิน พร้อมทั้งทำการทดลอง และสรุปผลการทดลอง จากนั้นสรุปเนื้อหาเรื่อง ส่วนประกอบของดิน ให้เข้าใจง่าย เนื้อหาไม่ยาก ไม่ง่ายจนเกินไปเหมาะกับระดับชั้น นำมาจัดลงในโปรแกรม PowerPoint ตกแต่งให้น่าสนใจ

ภาพประกอบ (ภาพสื่อการสอน หรือ บรรยากาศการเรียนที่ใช้สื่อการสอน)





การผลิต และ การใช้สื่อประกอบการจัดการเรียนการสอน

ครูผู้สอน นางสาวนันท์นภัส ชัตริรัตน์ กลุ่มสาระการเรียนรู้ วิทยาศาสตร์

ชื่อสื่อการสอน PowerPoint เรื่อง ลักษณะทางกายภาพของดิน

ประเภทผลงาน (สื่อการสอน)

- ไฟล์เสียง
- PowerPoint
- VDO
- E-Book
- CAI
- อื่นๆ (ระบุ).....

วันที่ผลิต วันที่ ..17.. เดือน ..กุมภาพันธ์.. พ.ศ. 2568

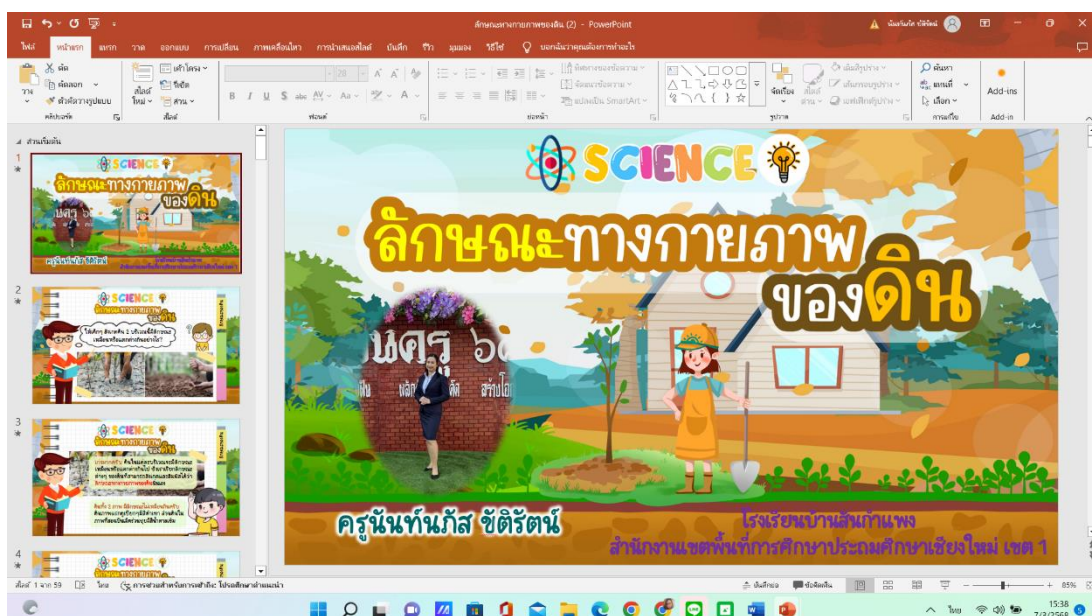
สื่อประกอบการจัดการเรียนการสอน

ระดับชั้น ป.1 ป.2 ป.3 ป.4 ป.5 ป.6

รายละเอียด (อธิบายลักษณะสื่อการสอนสั้นๆ)

ก่อนที่จะเรียนรู้เนื้อหาได้เข้าสู่บทเรียนด้วยการพูดคุยทบทวนเรื่องของ...การเกิดดิน และดินในชีวิตประจำวัน...และอธิบายสมบัติของดินทั้ง 3 ชนิด พร้อมทั้งทำการทดลอง และสรุปผลการทดลอง...จากนั้นสรุปเนื้อหาเรื่อง สมบัติของดิน ให้เข้าใจง่าย เนื้อหาไม่ยาก ไม่ง่ายจนเกินไปเหมาะกับระดับชั้น นำมาจัดลงในโปรแกรม PowerPoint ตกแต่งให้น่าสนใจ

ภาพประกอบ (ภาพสื่อการสอน หรือ บรรยากาศการเรียนที่ใช้สื่อการสอน)





การผลิต และ การใช้สื่อประกอบการจัดการเรียนการสอน

ครูผู้สอน นางสาวนันท์นภัส ชาติรัตน์

กลุ่มสาระการเรียนรู้ วิทยาศาสตร์

ชื่อสื่อการสอน PowerPoint เรื่อง การใช้ประโยชน์จากดิน

ประเภทผลงาน (สื่อการสอน)

- ไฟล์เสียง
- PowerPoint
- VDO
- E-Book
- CAI
- อื่นๆ (ระบุ).....

วันที่ผลิต วันที่ ..25.. เดือน ..กุมภาพันธ์.. พ.ศ. 2568

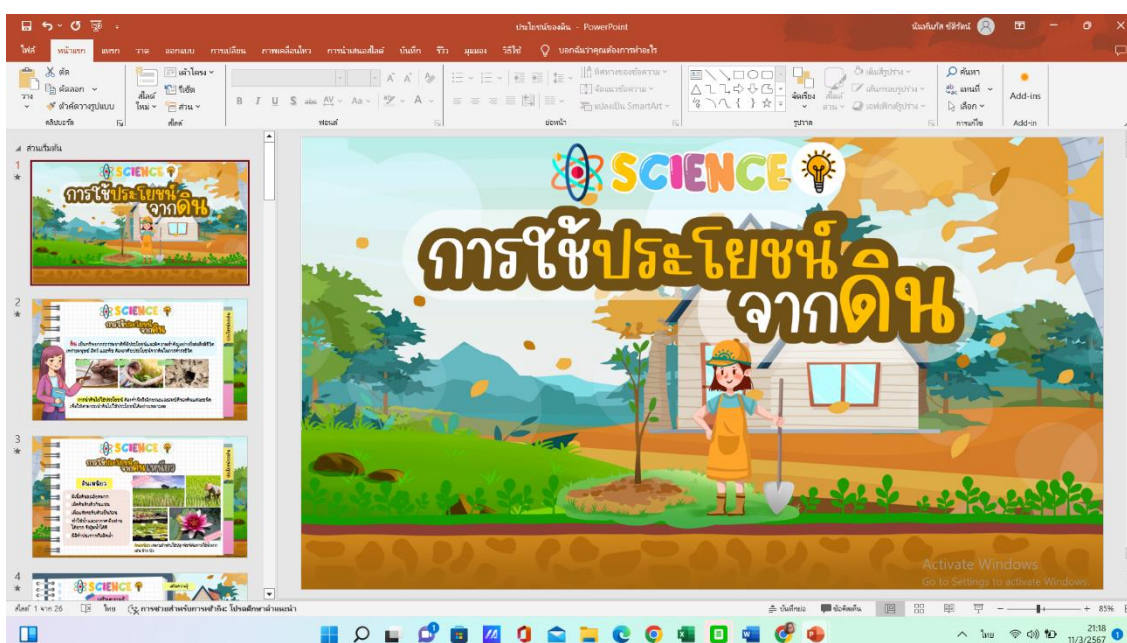
สื่อประกอบการจัดการเรียนการสอน

ระดับชั้น ป.1 ป.2 ป.3 ป.4 ป.5 ป.6

รายละเอียด (อธิบายลักษณะสื่อการสอนสั้นๆ)

ก่อนที่จะเรียนรู้เนื้อหาได้เข้าสู่บทเรียนด้วยการพูดคุยทบทวนเรื่องของ สมบัติของดินของดินทั้ง 3 ชนิด และอธิบายประโยชน์ของดินทั้ง 3 ชนิด ตามลักษณะของสมบัติของดิน...จากนั้นสรุปเนื้อหาเรื่อง การใช้ประโยชน์จากดิน...ให้เข้าใจง่าย เนื้อหาไม่ยาก ไม่ง่ายจนเกินไปเหมาะกับระดับชั้น นำมาจัดลงในโปรแกรม PowerPoint ตกแต่งให้น่าสนใจ

ภาพประกอบ (ภาพสื่อการสอน หรือ บรรยากาศการเรียนที่ใช้สื่อการสอน)





การผลิต และ การใช้สื่อประกอบการจัดการเรียนการสอน

ครูผู้สอน นางสาวนันท์นภัส ชัตรีรัตน์ กลุ่มสาระการเรียนรู้ วิทยาศาสตร์

ชื่อสื่อการสอน PowerPoint เรื่อง ทบทวนสมบัติของวัสดุ

ประเภทผลงาน (สื่อการสอน)

- ไฟล์เสียง
- PowerPoint
- VDO
- E-Book
- CAI
- อื่นๆ (ระบุ).....

วันที่ผลิต วันที่4... เดือนมีนาคม..... พ.ศ. 2568

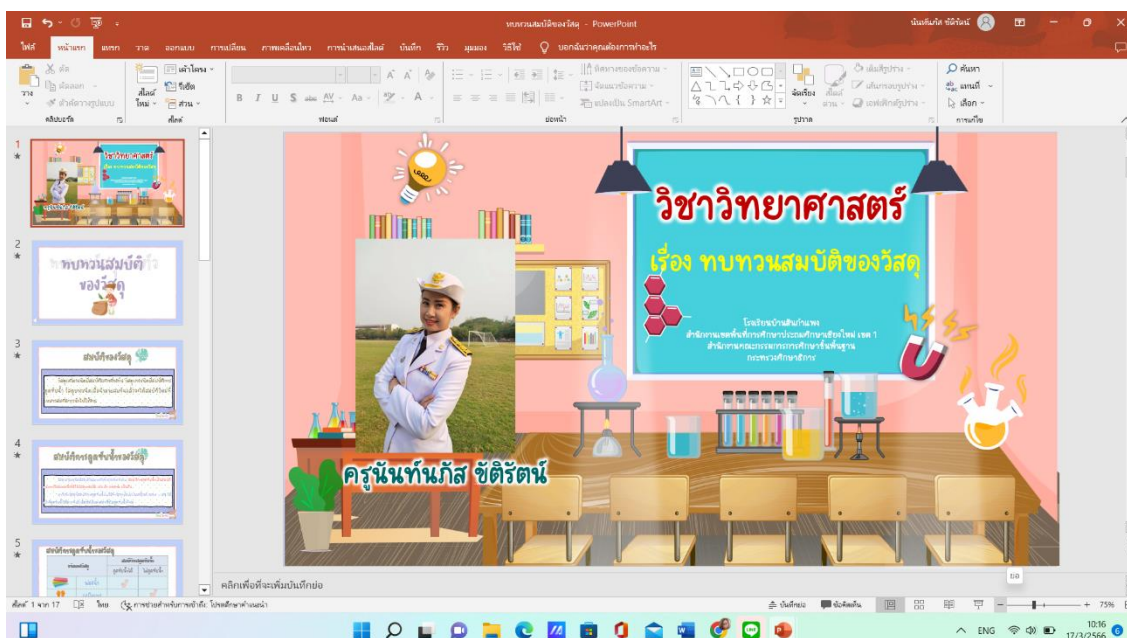
สื่อประกอบการจัดการเรียนการสอน

ระดับชั้น ป.1 ป.2 ป.3 ป.4 ป.5 ป.6

รายละเอียด (อธิบายลักษณะสื่อการสอนสั้นๆ)

ก่อนที่จะเรียนรู้เนื้อหาได้เข้าสู่บทเรียนด้วยการพูดคุยทบทวนเรื่องของ วัสดุในชีวิตประจำวัน...และอธิบายพร้อมทั้งสรุปเนื้อหาเรื่อง ทบทวนสมบัติของวัสดุ...ให้เข้าใจง่าย เนื้อหาไม่ยาก ไม่ง่ายจนเกินไปเหมาะกับระดับชั้น นำมาจัดลงในโปรแกรม PowerPoint ตกแต่งให้น่าสนใจ

ภาพประกอบ (ภาพสื่อการสอน หรือ บรรยากาศการเรียนที่ใช้สื่อการสอน)





การผลิต และการใช้สื่อประกอบการจัดการเรียนการสอน

ครูผู้สอน นางสาวนันท์นภัส ชัตริรัตน์ กลุ่มสาระการเรียนรู้ วิทยาศาสตร์

ชื่อสื่อการสอน PowerPoint เรื่อง ทบทวนการเคลื่อนที่ของแสง

ประเภทผลงาน (สื่อการสอน)

- ไฟล์เสียง
- PowerPoint
- VDO
- E-Book
- CAI
- อื่นๆ (ระบุ).....

วันที่ผลิต วันที่10... เดือน ...มีนาคม... พ.ศ..2568

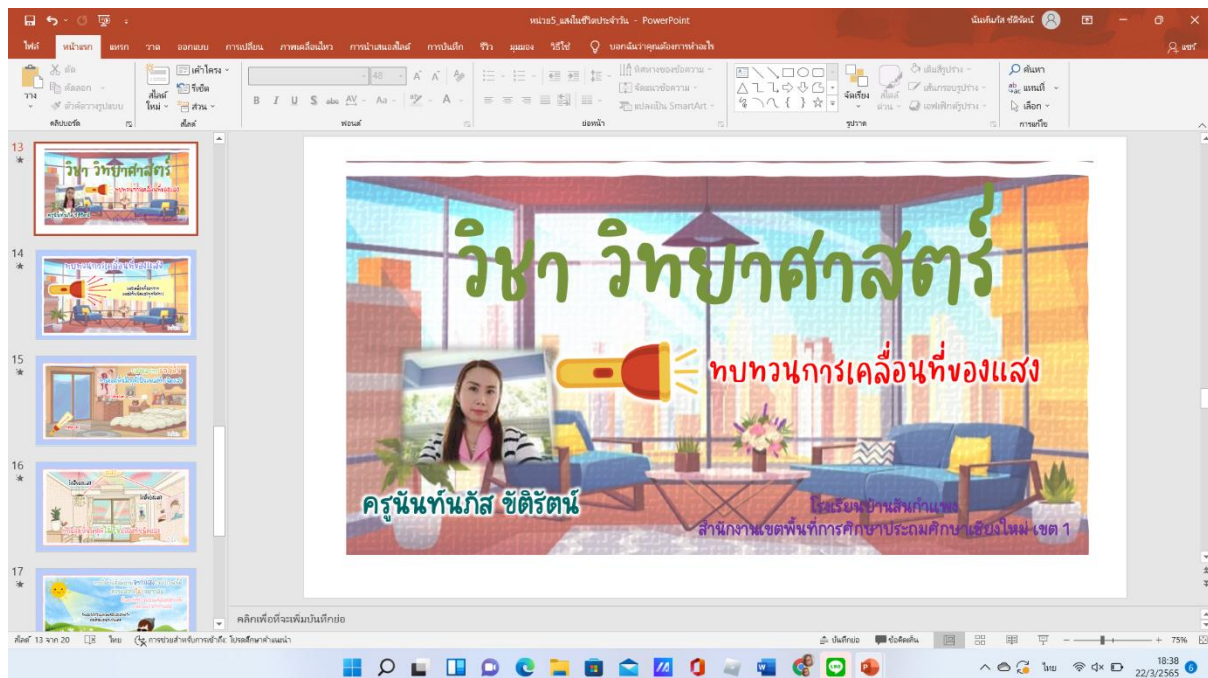
สื่อประกอบการจัดการเรียนการสอน

ระดับชั้น ป.1 ป.2 ป.3 ป.4 ป.5 ป.6

รายละเอียด (อธิบายลักษณะสื่อการสอนสั้นๆ)

ก่อนที่จะเรียนรู้เนื้อหาได้เข้าสู่บทเรียนด้วยการพูดคุยทบทวนเรื่องของ...แหล่งกำเนิดแสงในชีวิตประจำวัน...และอธิบายพร้อมทั้งสรุปเนื้อหาเรื่อง...ทบทวนการเคลื่อนที่ของแสง...ให้เข้าใจง่าย...เนื้อหาไม่ยากไม่ถ่วงจนเกินไปเหมาะกับระดับชั้น...นำมาจัดลงในโปรแกรม PowerPoint...ตกแต่งให้น่าสนใจ

ภาพประกอบ (ภาพสื่อการสอน หรือ บรรยากาศการเรียนที่ใช้สื่อการสอน)





การผลิต และการใช้สื่อประกอบการจัดการเรียนการสอน

ครูผู้สอน นางสาวนันทน์ภัส...ชัตริรัตน์ กลุ่มสาระการเรียนรู้ วิทยาศาสตร์

ชื่อสื่อการสอน PowerPoint เรื่อง ทบทวนการมองเห็นแสงสว่าง

ประเภทผลงาน (สื่อการสอน)

- ไฟล์เสียง
- PowerPoint
- VDO
- E-Book
- CAI
- อื่นๆ (ระบุ).....

วันที่ผลิต วันที่14... เดือน ...มีนาคม... พ.ศ..2568

สื่อประกอบการจัดการเรียนการสอน

ระดับชั้น ป.1 ป.2 ป.3 ป.4 ป.5 ป.6

รายละเอียด (อธิบายลักษณะสื่อการสอนสั้นๆ)

ก่อนที่จะเรียนรู้เนื้อหาได้เข้าสู่บทเรียนด้วยการพูดคุยทบทวนเรื่องของ...การเคลื่อนที่ของแสง...และอธิบายพร้อมทั้งสรุปเนื้อหาเรื่อง ทบทวนการมองเห็นแสงสว่าง...ให้เข้าใจง่าย เนื้อหาไม่ยาก ไม่ง่ายจนเกินไป เหมาะกับระดับชั้น นำมาจัดลงในโปรแกรม PowerPoint...ตกแต่งให้น่าสนใจ

ภาพประกอบ (ภาพสื่อการสอน หรือ บรรยากาศการเรียนที่ใช้สื่อการสอน)



การผลิต และการใช้สื่อประกอบการจัดการเรียนการสอน

ครูผู้สอน นางสาวนันท์นภัส ชาติรัตน์ กลุ่มสาระการเรียนรู้ วิทยาศาสตร์

ชื่อสื่อการสอน PowerPoint เรื่อง ทบพวน เรื่อง ดิน

ประเภทผลงาน (สื่อการสอน)

- ไฟล์เสียง
- PowerPoint
- VDO
- E-Book
- CAI
- อื่นๆ (ระบุ).....

วันที่ผลิต วันที่ ..17.. เดือน ..มีนาคม.. พ.ศ. 2568

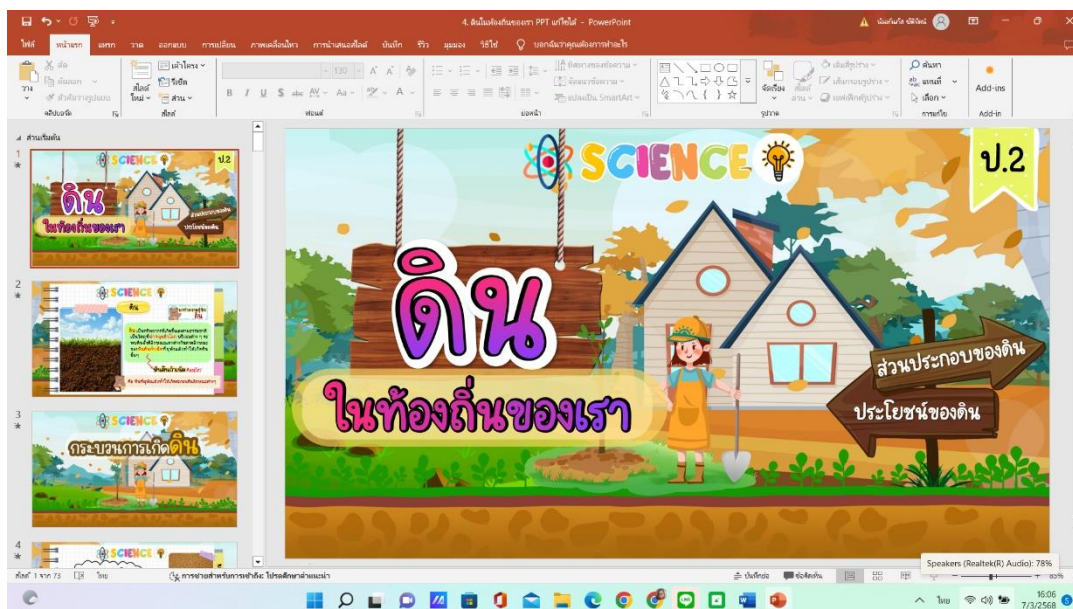
สื่อประกอบการจัดการเรียนการสอน

ระดับชั้น ป.1 ป.2 ป.3 ป.4 ป.5 ป.6

รายละเอียด (อธิบายลักษณะสื่อการสอนสั้นๆ)

ก่อนที่จะเรียนรู้เนื้อหาได้เข้าสู่บทเรียนด้วยการพูดคุยทบทวนเรื่องของ ความรู้เดิม เรื่อง ดินในท้องถิ่น ของนักเรียน และ จากนั้นสรุปเนื้อหาเรื่อง แหล่งกำเนิดของดิน สมบัติของดิน และประโยชน์ของดิน และทำแบบทดสอบ โดยให้เข้าใจง่าย เนื้อหาไม่ยาก ไม่ง่ายจนเกินไปเหมาะสมกับระดับชั้น นำมาจัดลงในโปรแกรม PowerPoint ตกแต่งให้น่าสนใจ

ภาพประกอบ (ภาพสื่อการสอน หรือ บรรยากาศการเรียนที่ใช้สื่อการสอน)





รายงานผลการผลิตสื่อ
ประกอบการจัดการเรียนการสอน วิชาวิทยาศาสตร์
กลุ่มสาระการเรียนรู้วิทยาศาสตร์และเทคโนโลยี
ชั้นประถมศึกษาปีที่ 2



นางสาวนันทน์ภัศ ชาติรัตน์
ตำแหน่งครู วิทยฐานะครูชำนาญการพิเศษ

โรงเรียนบ้านสันกำแพง ปีการศึกษา 2567
สำนักงานเขตพื้นที่การศึกษาประถมศึกษาเชียงใหม่ เขต 1