



รายงานผลการผลิต และการใช้สื่อประกอบ
การจัดการเรียนการสอน
กลุ่มสาระการเรียนรู้คณิตศาสตร์
กลุ่มสาระการเรียนรู้วิทยาศาสตร์ และเทคโนโลยี
ชั้นประถมศึกษาปีที่ 6

นางสาวสุพัตติดา เรืองนามกิจ
ตำแหน่งครู วิทยฐานะครูชำนาญการพิเศษ

โรงเรียนบ้านสันกำแพง ปีการศึกษา 2567
สำนักงานเขตพื้นที่การศึกษาประถมศึกษาเชียงใหม่ เขต 1



บันทึกข้อความ

ส่วนราชการ โรงเรียนบ้านสันกำแพง สำนักงานเขตพื้นที่การศึกษาประถมศึกษาเชียงใหม่ เขต 1
ที่ พิเศษ / 2568 วันที่ 20 เดือน มีนาคม พ.ศ. 2568

เรื่อง รายงานผลการผลิต และการใช้สื่อประกอบการจัดการเรียนการสอน กลุ่มสาระการเรียนรู้
คณิตศาสตร์ และกลุ่มสาระการเรียนรู้วิทยาศาสตร์ และเทคโนโลยี

รองผู้อำนวยการฝ่ายวิชาการ โรงเรียนบ้านสันกำแพง

ด้วยข้าพเจ้านางสาวสุพัตติดา เรืองนามกิจ ครูประจำชั้นประถมศึกษาปีที่ 6/8 รับผิดชอบ
การจัดกิจกรรมการเรียนรู้กลุ่มสาระการเรียนรู้คณิตศาสตร์ และกลุ่มสาระการเรียนรู้วิทยาศาสตร์
และเทคโนโลยี ชั้นประถมศึกษาปีที่ 6 ได้ผลิตสื่อประกอบการจัดกิจกรรมการเรียนรู้ เพื่อกระตุ้นความ
สนใจในการเรียน และสร้างบรรยากาศที่ดีในการจัดเรียนการสอน ซึ่งส่งผลให้นักเรียนเกิดความ
กระตือรือร้นในการเรียนรู้ นักเรียนสามารถเรียนรู้ได้ง่าย และมีความสนใจในการเรียนมากยิ่งขึ้น

ข้าพเจ้าจึงขอรายงานผลการผลิต และการใช้สื่อประกอบการจัดการเรียนการสอน กลุ่มสาระ
การเรียนรู้คณิตศาสตร์ และกลุ่มสาระการเรียนรู้วิทยาศาสตร์ และเทคโนโลยี ชั้นประถมศึกษาปีที่ 6
ดังกล่าว เพื่อนำไปเป็นข้อมูลในการพัฒนาและปรับปรุงการจัดการเรียนการสอนต่อไป

จึงเรียนมาเพื่อโปรดพิจารณา

(นางสาวสุพัตติดา เรืองนามกิจ)

ครูชำนาญการพิเศษ

ความเห็นของผู้บริหารโรงเรียน

.....
.....
.....

ลงชื่อ

(นายสามารถ อินตามูล)

ผู้อำนวยการโรงเรียนบ้านสันกำแพง

สารบัญ

สารบัญ	หน้า
รายการสื่อประกอบการจัดการเรียนการสอน	
1. PowerPoint เรื่อง รูปหลายเหลี่ยม	1
2. PowerPoint เรื่อง ความยาวรอบรูปของรูปหลายเหลี่ยม	2
3. PowerPoint เรื่อง การหาพื้นที่ของรูปสี่เหลี่ยมคางหมู	3
4. PowerPoint เรื่อง การหาพื้นที่ของรูปสี่เหลี่ยมที่เส้นทแยงมุมตัดกันเป็นมุมฉาก (รูปสี่เหลี่ยมรูปว่าว)	4
5. PowerPoint เรื่อง การหาพื้นที่ของรูปสี่เหลี่ยมที่เส้นทแยงมุมตัดกันเป็นมุมฉาก (รูปสี่เหลี่ยมจัตุรัส และรูปสี่เหลี่ยมขนมเปียกปูน)	5
6. PowerPoint เรื่อง การหาพื้นที่ของรูปหลายเหลี่ยมที่ โดยแบ่งเป็นรูปสามเหลี่ยม หรือสี่เหลี่ยม	6
7. PowerPoint เรื่อง การแก้โจทย์ปัญหาเกี่ยวกับความยาวรอบรูปของรูปหลายเหลี่ยม	7
8. PowerPoint เรื่อง การแก้โจทย์ปัญหาเกี่ยวกับพื้นที่รูปของรูปหลายเหลี่ยม	8
9. PowerPoint เรื่อง ส่วนต่างๆ และความยาวเส้นรอบวงของรูปวงกลม	9
10. PowerPoint เรื่อง พื้นที่ของรูปวงกลม	10
11. PowerPoint เรื่อง การแก้โจทย์ปัญหาเกี่ยวกับความยาวรอบรูปของรูปวงกลม และ พื้นที่ของรูปวงกลม	11
12. PowerPoint เรื่อง รูปเรขาคณิตสามมิติ	12
13. PowerPoint เรื่อง ปริมาตร และความจุ	13
14. PowerPoint เรื่อง การแก้โจทย์ปัญหาเกี่ยวกับปริมาตรของรูปเรขาคณิตสามมิติ ที่ประกอบด้วยทรงสี่เหลี่ยมมุมฉาก	14
15. PowerPoint เรื่อง การนำเสนอข้อมูล แผนภูมิวงกลม	15
16. PowerPoint เรื่อง กระบวนการเกิดหินอัคนี	16
17. PowerPoint เรื่อง กระบวนการเกิดหินตะกอน	17
18. PowerPoint เรื่อง วัฏจักรหิน	18
19. PowerPoint เรื่อง ซากดึกดำบรรพ์	19
20. PowerPoint เรื่อง การเกิดซากดึกดำบรรพ์	20
21. PowerPoint เรื่อง ประโยชน์และการค้นพบซากดึกดำบรรพ์ในประเทศไทย	21
22. PowerPoint เรื่อง ลมบก และลมทะเล	22
23. PowerPoint เรื่อง ลมมรสุม	23

สารบัญ

	หน้า
24. PowerPoint เรื่อง เทคโนโลยีอวกาศ	24
25. PowerPoint เรื่อง การใช้เทคโนโลยีสำรวจอวกาศ	25



การผลิต และการใช้สื่อประกอบการจัดการเรียนการสอน

ครูผู้สอน นางสาวสุพัตติมา เรืองนามกิจ กลุ่มสาระการเรียนรู้ คณิตศาสตร์

ชื่อสื่อการสอน PowerPoint เรื่อง รูปหลายเหลี่ยม

ประเภทผลงาน (สื่อการสอน)

- ไฟล์เสียง
 PowerPoint
 VDO
 E-Book
 CAI
 อื่นๆ (ระบุ).....

วันที่ผลิต วันที่ 3 พฤศจิกายน พ.ศ.2567

สื่อประกอบการจัดการเรียนการสอน

ระดับชั้น ป.1 ป.2 ป.3 ป.4 ป.5 ป.6

รายละเอียด

สื่อประกอบการจัดกิจกรรมการเรียนรู้เรื่อง รูปหลายเหลี่ยม ซึ่งได้อธิบายนิยามลักษณะของรูปหลายเหลี่ยม โดยยกตัวอย่างด้วยรูปหลากหลายรูปแบบ เพื่อตรวจสอบความเข้าใจของนักเรียน พร้อมทั้งกำหนดโจทย์แบบฝึกให้นักเรียนฝึกคิด และวิเคราะห์ข้อมูล

ภาพประกอบ (ภาพสื่อการสอน หรือ บรรยากาศการเรียนที่ใช้สื่อการสอน)

ครูสุพัตติมา เรืองนามกิจ



การผลิต และการใช้สื่อประกอบการจัดการเรียนการสอน

ครูผู้สอน นางสาวสุพัตมิตา เรื่องนามกิจ กลุ่มสาระการเรียนรู้ คณิตศาสตร์

ชื่อสื่อการสอน PowerPoint เรื่อง ความยาวรอบรูปของรูปหลายเหลี่ยม

ประเภทผลงาน (สื่อการสอน)

- ไฟล์เสียง
 PowerPoint
 VDO
 E-Book
 CAI
 อื่นๆ (ระบุ).....

วันที่ผลิต วันที่ 5 พฤศจิกายน พ.ศ.2567

สื่อประกอบการจัดการเรียนการสอน

ระดับชั้น ป.1 ป.2 ป.3 ป.4 ป.5 ป.6

รายละเอียด

สื่อประกอบการจัดกิจกรรมการเรียนรู้เรื่อง ความยาวรอบรูปของรูปหลายเหลี่ยม ซึ่งได้ ทบทวนความรู้เกี่ยวกับการจำแนกรูปหลายเหลี่ยมเป็นชนิดต่างๆ จากลักษณะของด้านของรูปหลายเหลี่ยม และอธิบายวิธีการหาความยาวรอบรูปของรูปหลายเหลี่ยม โดยการนำความยาวทุกด้านของรูปหลายเหลี่ยมนั้น ๆ มารวมกัน ซึ่งสื่อประกอบการสอนนี้ได้ สร้างโจทย์แบบฝึกให้นักเรียนฝึกคิด ฝึก แสดงวิธีทำในการดำเนินการหาความยาวรอบรูป

ภาพประกอบ (ภาพสื่อการสอน หรือ บรรยากาศการเรียนที่ใช้สื่อการสอน)



การผลิต และ การใช้สื่อประกอบการจัดการเรียนการสอน

ครูผู้สอน นางสาวสุพัตติมา เรืองนามกิจ กลุ่มสาระการเรียนรู้ คณิตศาสตร์

ชื่อสื่อการสอน PowerPoint เรื่อง การหาพื้นที่ของรูปสี่เหลี่ยมคางหมู

ประเภทผลงาน (สื่อการสอน)

- ไฟล์เสียง
- PowerPoint
- VDO
- E-Book
- CAI
- อื่นๆ (ระบุ).....

วันที่ผลิต วันที่ 7 พฤศจิกายน พ.ศ.2567

สื่อประกอบการจัดการเรียนการสอน

ระดับชั้น ป.1 ป.2 ป.3 ป.4 ป.5 ป.6

รายละเอียด

สื่อประกอบการจัดกิจกรรมการเรียนรู้เรื่อง การหาพื้นที่ของรูปสี่เหลี่ยมคางหมู ซึ่งได้ทบทวนความรู้เกี่ยวกับการหาความยาวรอบรูปของรูปหลายเหลี่ยม และอธิบายวิธีการหาพื้นที่ของรูปสี่เหลี่ยมคางหมู ซึ่งสื่อประกอบการสอนนี้ได้ สร้างโจทย์แบบฝึกให้นักเรียนฝึกคิด ฝึกแสดงวิธีทำในการดำเนินการหาพื้นที่ของรูปสี่เหลี่ยมคางหมู

ภาพประกอบ (ภาพสื่อการสอน หรือ บรรยากาศการเรียนที่ใช้สื่อการสอน)

The screenshot shows a PowerPoint slide titled "การหาพื้นที่รูปสี่เหลี่ยมคางหมู" (Finding the area of a trapezoid). The slide contains the following text and diagram:

- สามารถหาพื้นที่ได้จากคุณสมบัติของสี่เหลี่ยมคางหมู
- เนื่องจากเป็นสี่เหลี่ยมที่มีด้านคู่ขนานกัน 1 คู่
- พื้นที่สี่เหลี่ยมคางหมู เท่ากับ ความสูง คูณกับผลบวกของด้านคู่ขนานหาร 2
- พื้นที่รูปสี่เหลี่ยมคางหมู = $\frac{1}{2} \times \text{ความสูง} \times \text{ผลบวกความยาวด้านคู่ขนาน}$
- A diagram of a trapezoid with vertices A, B, C, D. The top base is DC and the bottom base is AB. A dashed vertical line from D to AB represents the height h (ความสูง).
- Text: DC ขนานกับ AB หรือ $DC \parallel AB$



การผลิต และ การใช้สื่อประกอบการจัดการเรียนการสอน

ครูผู้สอน นางสาวสุพัตติดา เรืองนามกิจ กลุ่มสาระการเรียนรู้ คณิตศาสตร์
 ชื่อสื่อการสอน PowerPoint เรื่อง การหาพื้นที่ของรูปสี่เหลี่ยมที่เส้นทแยงมุมตัดกันเป็นมุมฉาก
 (รูปสี่เหลี่ยมรูปว่าว)

ประเภทผลงาน (สื่อการสอน)

- ไฟล์เสียง PowerPoint
 VDO E-Book
 CAI อื่นๆ (ระบุ).....

วันที่ผลิต วันที่ 12 พฤศจิกายน พ.ศ.2567

สื่อประกอบการจัดการเรียนการสอน

ระดับชั้น ป.1 ป.2 ป.3 ป.4 ป.5 ป.6

รายละเอียด

สื่อประกอบการจัดกิจกรรมการเรียนรู้เรื่อง การหาพื้นที่ของรูปสี่เหลี่ยมที่เส้นทแยงมุมตัดกันเป็นมุมฉาก (รูปสี่เหลี่ยมรูปว่าว) ซึ่งได้ทบทวนความรู้เกี่ยวกับการหาพื้นที่ของรูปสี่เหลี่ยมคางหมู และอธิบายวิธีการหาพื้นที่ของรูปสี่เหลี่ยมที่เส้นทแยงมุมตัดกันเป็นมุมฉาก (รูปสี่เหลี่ยมรูปว่าว) ซึ่งสื่อประกอบการสอนนี้ได้ สร้างโจทย์แบบฝึกให้นักเรียนฝึกคิด ฝึกแสดงวิธีทำ

ภาพประกอบ (ภาพสื่อการสอน หรือ บรรยากาศการเรียนที่ใช้สื่อการสอน)



การผลิต และ การใช้สื่อประกอบการจัดการเรียนการสอน

ครูผู้สอน นางสาวสุพัตติมา เรืองนามกิจ กลุ่มสาระการเรียนรู้ คณิตศาสตร์
 ชื่อสื่อการสอน PowerPoint เรื่อง การหาพื้นที่ของรูปสี่เหลี่ยมที่เส้นทแยงมุมตัดกันเป็นมุมฉาก
 (รูปสี่เหลี่ยมจัตุรัส และรูปสี่เหลี่ยมขนมเปียกปูน)

ประเภทผลงาน (สื่อการสอน)

- ไฟล์เสียง PowerPoint
 VDO E-Book
 CAI อื่นๆ (ระบุ).....

วันที่ผลิต วันที่ 14 พฤศจิกายน พ.ศ.2567

สื่อประกอบการจัดการเรียนการสอน

ระดับชั้น ป.1 ป.2 ป.3 ป.4 ป.5 ป.6

รายละเอียด

สื่อประกอบการจัดการกิจกรรมการเรียนรู้เรื่อง การหาพื้นที่ของรูปสี่เหลี่ยมที่เส้นทแยงมุมตัดกันเป็นมุมฉาก (รูปสี่เหลี่ยมจัตุรัส และรูปสี่เหลี่ยมขนมเปียกปูน) ซึ่งได้ทบทวนความรู้เกี่ยวกับการหาพื้นที่ของรูปสี่เหลี่ยมรูปว่า และอธิบายวิธีการหาพื้นที่ของรูปสี่เหลี่ยมที่เส้นทแยงมุมตัดกันเป็นมุมฉาก รูปสี่เหลี่ยมจัตุรัส และรูปสี่เหลี่ยมขนมเปียกปูน) ซึ่งสื่อประกอบการสอนนี้ได้ สร้างโจทย์แบบฝึกให้นักเรียนฝึกแสดงวิธีทำในการคำนวณหาพื้นที่ของรูปสี่เหลี่ยมจัตุรัส และรูปสี่เหลี่ยมขนมเปียกปูน

ภาพประกอบ (ภาพสื่อการสอน หรือ บรรยายภาคการเรียนที่ใช้สื่อการสอน)



การผลิต และ การใช้สื่อประกอบการจัดการเรียนการสอน

ครูผู้สอน นางสาวสุพัตติดา เรืองนามกิจ กลุ่มสาระการเรียนรู้ คณิตศาสตร์
 ชื่อสื่อการสอน PowerPoint เรื่อง การหาพื้นที่ของรูปหลายเหลี่ยมที่ โดยแบ่งเป็น
 รูปสามเหลี่ยม หรือสี่เหลี่ยม

ประเภทผลงาน (สื่อการสอน)

- ไฟล์เสียง PowerPoint
 VDO E-Book
 CAI อื่นๆ (ระบุ).....

วันที่ผลิต วันที่ 19 พฤศจิกายน พ.ศ.2567

สื่อประกอบการจัดการเรียนการสอน

ระดับชั้น ป.1 ป.2 ป.3 ป.4 ป.5 ป.6

รายละเอียด

สื่อประกอบการจัดการกิจกรรมการเรียนรู้เรื่อง การหาพื้นที่ของรูปหลายเหลี่ยมที่ โดยแบ่งเป็นรูปสามเหลี่ยม หรือสี่เหลี่ยม ซึ่งได้ทบทวนความรู้เกี่ยวกับการหาพื้นที่ของรูปสี่เหลี่ยมจัตุรัส และรูปสี่เหลี่ยมขนมเปียกปูน พร้อมอธิบายวิธีการหาพื้นที่ของรูปหลายเหลี่ยมที่ โดยแบ่งเป็นรูปสามเหลี่ยม หรือสี่เหลี่ยม ซึ่งสื่อประกอบการสอนนี้ได้ สร้างโจทย์แบบฝึกให้นักเรียนฝึกแสดงวิธีทำ

ภาพประกอบ (ภาพสื่อการสอน หรือ บรรยากาศการเรียนที่ใช้สื่อการสอน)



การผลิต และ การใช้สื่อประกอบการจัดการเรียนการสอน

ครูผู้สอน นางสาวสุพัตมิตา เรืองนามกิจ กลุ่มสาระการเรียนรู้ คณิตศาสตร์
 ชื่อสื่อการสอน PowerPoint เรื่อง การแก้โจทย์ปัญหาเกี่ยวกับพื้นที่รูปของรูปหลายเหลี่ยม
 ประเภทผลงาน (สื่อการสอน)

- ไฟล์เสียง PowerPoint
 VDO E-Book
 CAI อื่นๆ (ระบุ).....

วันที่ผลิต วันที่ 25 พฤศจิกายน พ.ศ.2567

สื่อประกอบการจัดการเรียนการสอน

ระดับชั้น ป.1 ป.2 ป.3 ป.4 ป.5 ป.6

รายละเอียด

สื่อประกอบการจัดกิจกรรมการเรียนรู้เรื่อง การแก้โจทย์ปัญหาเกี่ยวกับพื้นที่รูปของรูปหลายเหลี่ยม ซึ่งได้ทบทวนความรู้เกี่ยวกับการหาพื้นที่ของรูปหลายเหลี่ยม และการหาความยาวรอบรูปของรูปหลายเหลี่ยม พร้อมอธิบายขั้นตอนการแก้โจทย์ปัญหาเกี่ยวกับการหาพื้นที่ของรูปหลายเหลี่ยม

ภาพประกอบ (ภาพสื่อการสอน หรือ บรรยากาศการเรียนที่ใช้สื่อการสอน)



การผลิต และ การใช้สื่อประกอบการจัดการเรียนการสอน

ครูผู้สอน นางสาวสุพัตติมา เรืองนามกิจ กลุ่มสาระการเรียนรู้ คณิตศาสตร์
 ชื่อสื่อการสอน PowerPoint เรื่อง ส่วนต่าง ๆ และความยาวเส้นรอบวงของรูปวงกลม
 ประเภทผลงาน (สื่อการสอน)

- ไฟล์เสียง PowerPoint
 VDO E-Book
 CAI อื่นๆ (ระบุ).....

วันที่ผลิต วันที่ 6 ธันวาคม พ.ศ.2567

สื่อประกอบการจัดการเรียนการสอน

ระดับชั้น ป.1 ป.2 ป.3 ป.4 ป.5 ป.6

รายละเอียด

สื่อประกอบการจัดกิจกรรมการเรียนรู้เรื่อง ส่วนต่างๆ และความยาวเส้นรอบวงของรูปวงกลม ซึ่งได้ทบทวนความรู้เกี่ยวกับการหาพื้นที่ของรูปหลายเหลี่ยม และการหาความยาวรอบรูปของรูปหลายเหลี่ยมทั้งหมด พร้อมอธิบายองค์ประกอบของส่วนต่างๆของรูปวงกลม และวิธีการหาความยาวเส้นรอบวงของรูปวงกลม

ภาพประกอบ (ภาพสื่อการสอน หรือ บรรยากาศการเรียนที่ใช้สื่อการสอน)



การผลิต และการใช้สื่อประกอบการจัดการเรียนการสอน

ครูผู้สอน นางสาวสุพัตติดา เรืองนามกิจ กลุ่มสาระการเรียนรู้ คณิตศาสตร์

ชื่อสื่อการสอน PowerPoint เรื่อง พื้นที่ของรูปวงกลม

ประเภทผลงาน (สื่อการสอน)

- ไฟล์เสียง
 PowerPoint
 VDO
 E-Book
 CAI
 อื่นๆ (ระบุ).....

วันที่ผลิต วันที่ 8 ธันวาคม พ.ศ.2567

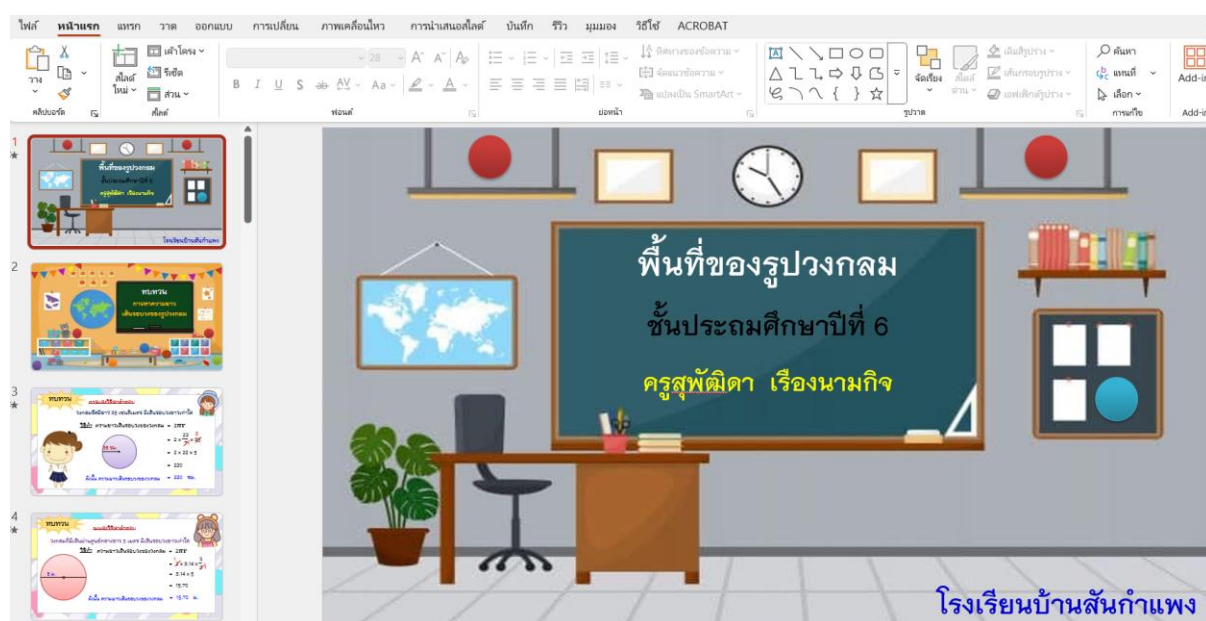
สื่อประกอบการจัดการเรียนการสอน

ระดับชั้น ป.1 ป.2 ป.3 ป.4 ป.5 ป.6

รายละเอียด

สื่อประกอบการจัดกิจกรรมการเรียนรู้เรื่อง พื้นที่ของรูปวงกลม ซึ่งได้ทบทวนความรู้เกี่ยวกับ ส่วนต่างๆของรูปวงกลม และวิธีการหาความยาวเส้นรอบวงของรูปวงกลม พร้อมอธิบายวิธีการหา พื้นที่ของรูปวงกลม ซึ่งสื่อประกอบการสอนนี้ได้ สร้างโจทย์แบบฝึกให้นักเรียนฝึกแสดงวิธีทำ

ภาพประกอบ (ภาพสื่อการสอน หรือ บรรยากาศการเรียนที่ใช้สื่อการสอน)





การผลิต และการใช้สื่อประกอบการจัดการเรียนการสอน

ครูผู้สอน นางสาวสุพัตมิกา เรืองนามกิจ กลุ่มสาระการเรียนรู้ คณิตศาสตร์
 ชื่อสื่อการสอน PowerPoint เรื่อง การแก้โจทย์ปัญหาเกี่ยวกับความยาวรอบรูป
 ของรูปวงกลม และพื้นที่ของรูปวงกลม

ประเภทผลงาน (สื่อการสอน)

- ไฟล์เสียง PowerPoint
 VDO E-Book
 CAI อื่นๆ (ระบุ).....

วันที่ผลิต วันที่ 10 ธันวาคม พ.ศ.2567

สื่อประกอบการจัดการเรียนการสอน

ระดับชั้น ป.1 ป.2 ป.3 ป.4 ป.5 ป.6

รายละเอียด

สื่อประกอบการจัดกิจกรรมการเรียนรู้เรื่อง การแก้โจทย์ปัญหาเกี่ยวกับความยาวรอบรูปของรูปวงกลม และพื้นที่ของรูปวงกลม ซึ่งได้ทบทวนความรู้เกี่ยวกับสูตรการหาความยาวรอบรูป และพื้นที่ของรูปวงกลม พร้อมอธิบายขั้นตอนการแก้โจทย์ปัญหาเกี่ยวกับความยาวรอบรูป และพื้นที่ของรูปวงกลม ซึ่งสื่อประกอบการสอนนี้ได้ สร้างโจทย์ปัญหาประกอบภาพของรูปวงกลมที่น่าสนใจ

ภาพประกอบ (ภาพสื่อการสอน หรือ บรรยากาศการเรียนที่ใช้สื่อการสอน)



การผลิต และการใช้สื่อประกอบการจัดการเรียนการสอน

ครูผู้สอน นางสาวสุพัตติดา เรืองนามกิจ กลุ่มสาระการเรียนรู้ คณิตศาสตร์

ชื่อสื่อการสอน PowerPoint เรื่อง รูปเรขาคณิตสามมิติ

ประเภทผลงาน (สื่อการสอน)

- | | |
|------------------------------------|--|
| <input type="checkbox"/> ไฟล์เสียง | <input checked="" type="checkbox"/> PowerPoint |
| <input type="checkbox"/> VDO | <input type="checkbox"/> E-Book |
| <input type="checkbox"/> CAI | <input type="checkbox"/> อื่นๆ (ระบุ)..... |

วันที่ผลิต วันที่ 12 ธันวาคม พ.ศ.2567

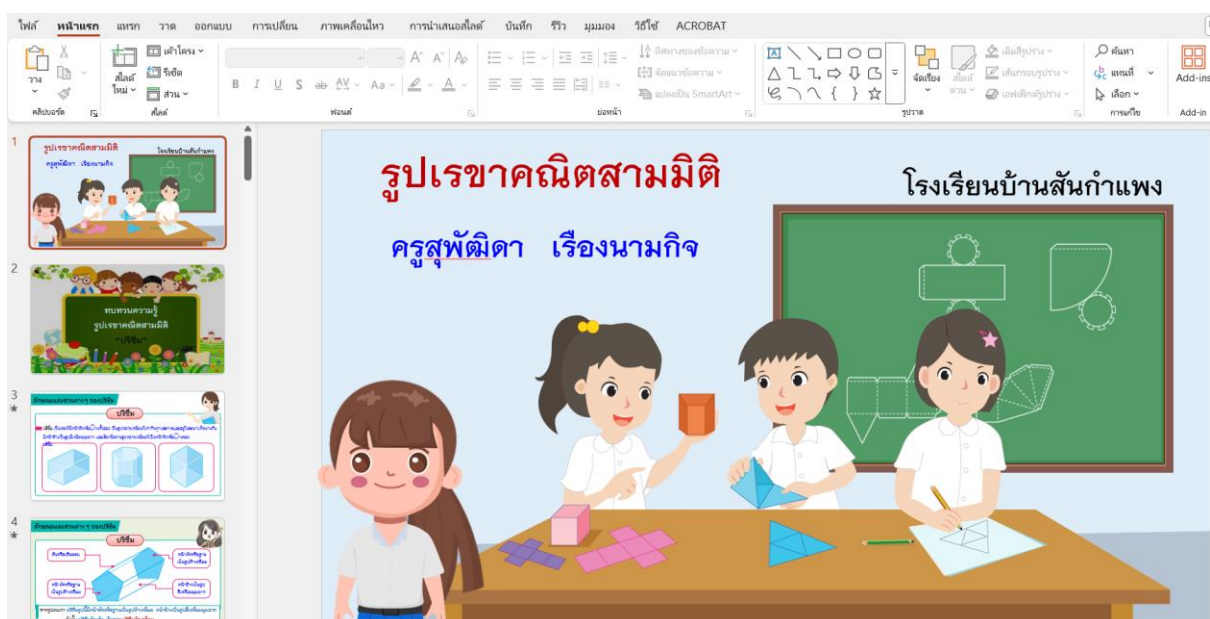
สื่อประกอบการจัดการเรียนการสอน

ระดับชั้น ป.1 ป.2 ป.3 ป.4 ป.5 ป.6

รายละเอียด

สื่อประกอบการจัดกิจกรรมการเรียนรู้เรื่อง รูปเรขาคณิตสามมิติ ตรวจสอบความเข้าใจของนักเรียนก่อนเรียน โดยการสอบถาม และทบทวนความรู้ ระดับชั้น ป. 5 เกี่ยวกับรูปทรงปริซึม สื่อประกอบการสอนเรื่อง รูปเรขาคณิตนี้ ได้ใช้รูปภาพรูปทรงต่างๆ ที่น่าสนใจ ประกอบคำบรรยาย

ภาพประกอบ (ภาพสื่อการสอน หรือ บรรยากาศการเรียนที่ใช้สื่อการสอน)





การผลิต และการใช้สื่อประกอบการจัดการเรียนการสอน

ครูผู้สอน นางสาวสุพัตติมา เรื่องนามกิจ กลุ่มสาระการเรียนรู้ คณิตศาสตร์

ชื่อสื่อการสอน PowerPoint เรื่อง ปริมาตร และความจุ

ประเภทผลงาน (สื่อการสอน)

- ไฟล์เสียง
 PowerPoint
- VDO
 E-Book
- CAI
 อื่นๆ (ระบุ).....

วันที่ผลิต วันที่ 14 ธันวาคม พ.ศ.2567

สื่อประกอบการจัดการเรียนการสอน

ระดับชั้น ป.1 ป.2 ป.3 ป.4 ป.5 ป.6

รายละเอียด

สื่อประกอบการจัดการกิจกรรมการเรียนรู้เรื่อง ปริมาตร และความจุ เป็นการทบทวนความรู้ระดับชั้น ป.5 เกี่ยวกับวิธีการคำนวณหาปริมาตร และความจุของรูปทรงสี่เหลี่ยม โดยใช้รูปภาพประกอบการสร้างสื่อ สร้างแรงจูงใจในการเรียนรู้ให้นักเรียน พร้อมทั้งมีแบบฝึกหัดทดสอบความรู้ความเข้าใจ หลังเรียน

ภาพประกอบ (ภาพสื่อการสอน หรือ บรรยากาศการเรียนที่ใช้สื่อการสอน)

The screenshot shows a PowerPoint slide with the following content:

- Title:** ปริมาตรและความจุ (Volume and Capacity)
- Subtitle:** รูปเรขาคณิตสามมิติที่ประกอบด้วยทรงสี่เหลี่ยมมุมฉาก (Three-dimensional geometric shapes composed of rectangular prisms)
- Image:** An illustration of a female teacher and three male students sitting at a table, using colorful blocks to learn about volume. The teacher is pointing to a box, and the students are holding blocks.
- Text on slide:** ครูสุพัตติมา เรื่องนามกิจ (Teacher: Suwattima, Subject: Mathematics)
- Location:** โรงเรียนบ้านสันกำแพง (Ban San Kam Pong School)



การผลิต และ การใช้สื่อประกอบการจัดการเรียนการสอน

ครูผู้สอน นางสาวสุพัฒน์ดา เรืองนามกิจ กลุ่มสาระการเรียนรู้ คณิตศาสตร์
 ชื่อสื่อการสอน PowerPoint เรื่อง การแก้โจทย์ปัญหาเกี่ยวกับปริมาตรของรูปเรขาคณิต
 สามมิติ ที่ประกอบด้วยทรงสี่เหลี่ยมมุมฉาก

ประเภทผลงาน (สื่อการสอน)

- ไฟล์เสียง PowerPoint
 VDO E-Book
 CAI อื่นๆ (ระบุ).....

วันที่ผลิต วันที่ 24 ธันวาคม พ.ศ.2567

สื่อประกอบการจัดการเรียนการสอน

ระดับชั้น ป.1 ป.2 ป.3 ป.4 ป.5 ป.6

รายละเอียด

สื่อประกอบการจัดกิจกรรมการเรียนรู้เรื่อง การแก้โจทย์ปัญหาเกี่ยวกับปริมาตรของรูปเรขาคณิตสามมิติ ที่ประกอบด้วยทรงสี่เหลี่ยมมุมฉาก ซึ่งได้ทบทวนความรู้เกี่ยวกับสูตรการคำนวณหาปริมาตร และความจุ พร้อมอธิบายขั้นตอนการแก้โจทย์ปัญหาเกี่ยวกับปริมาตรของรูปเรขาคณิตสามมิติ ที่ประกอบด้วยทรงสี่เหลี่ยมมุมฉาก ซึ่งสื่อประกอบการสอนนี้ได้ สร้างโจทย์ปัญหาประกอบภาพของรูปเรขาคณิตที่ประกอบด้วยทรงสี่เหลี่ยมมุมฉากที่น่าสนใจ

ภาพประกอบ (ภาพสื่อการสอน หรือ บรรยากาศการเรียนที่ใช้สื่อการสอน)

The screenshot shows a PowerPoint slide with a green chalkboard background. The text on the chalkboard reads: "โจทย์ปัญหาเกี่ยวกับปริมาตรของรูปเรขาคณิตสามมิติ ที่ประกอบด้วยทรงสี่เหลี่ยมมุมฉาก" and "ชั้นประถมศึกษาปีที่ 6". Below the chalkboard, there are two cartoon characters, a girl and a boy, sitting at a desk with several rectangular blocks of different colors and sizes. The name "ครูสุพัฒน์ดา เรืองนามกิจ" is written at the bottom of the slide.



การผลิต และ การใช้สื่อประกอบการจัดการเรียนการสอน

ครูผู้สอน นางสาวสุพัตติดา เรืองนามกิจ กลุ่มสาระการเรียนรู้ คณิตศาสตร์

ชื่อสื่อการสอน PowerPoint เรื่อง การนำเสนอข้อมูล แผนภูมิวงกลม

ประเภทผลงาน (สื่อการสอน)

- | | |
|------------------------------------|--|
| <input type="checkbox"/> ไฟล์เสียง | <input checked="" type="checkbox"/> PowerPoint |
| <input type="checkbox"/> VDO | <input type="checkbox"/> E-Book |
| <input type="checkbox"/> CAI | <input type="checkbox"/> อื่นๆ (ระบุ)..... |

วันที่ผลิต วันที่ 5 กุมภาพันธ์ พ.ศ.2567

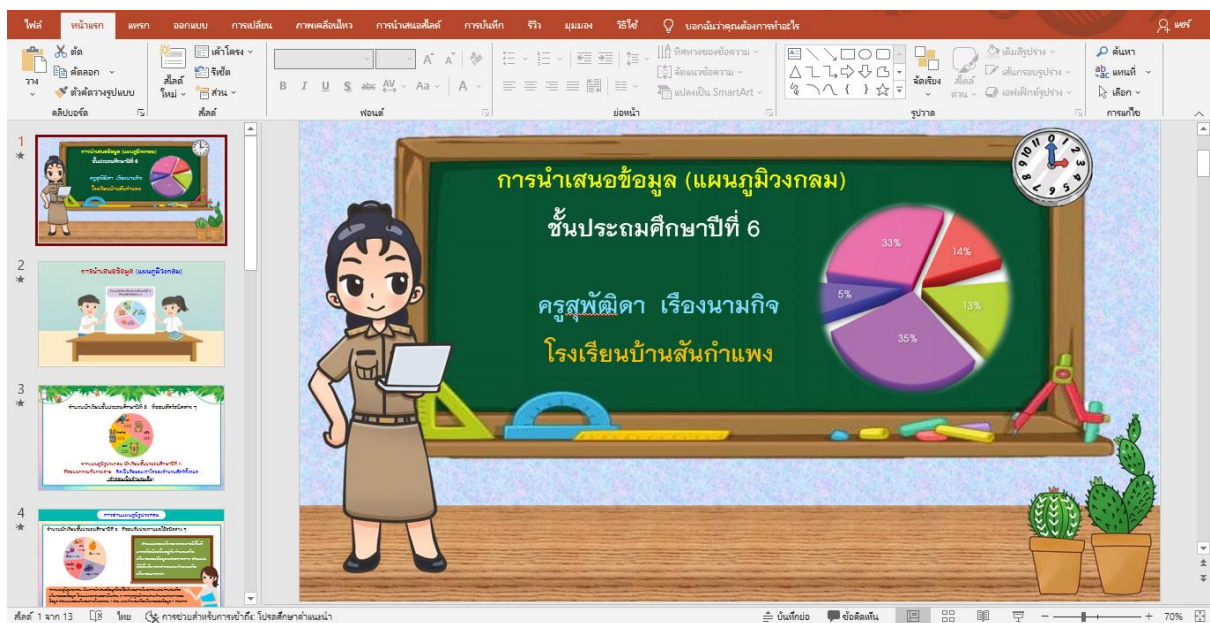
สื่อประกอบการจัดการเรียนการสอน

ระดับชั้น ป.1 ป.2 ป.3 ป.4 ป.5 ป.6

รายละเอียด

สื่อประกอบการจัดกิจกรรมการเรียนรู้เรื่องการนำเสนอข้อมูล แผนภูมิวงกลม ซึ่งได้นำเสนอข้อมูลเกี่ยวกับการอ่านข้อมูลจากแผนภูมิวงกลม และการแสดงวิธีการหาข้อมูลเป็นร้อยละ ซึ่งนำเสนอพร้อมแสดงตัวอย่างการแสดงวิธีการหาคำตอบ

ภาพประกอบ (ภาพสื่อการสอน หรือ บรรยากาศการเรียนที่ใช้สื่อการสอน)





การผลิต และการใช้สื่อประกอบการจัดการเรียนการสอน

ครูผู้สอน นางสาวสุพัตติดา เรืองนามกิจ กลุ่มสาระการเรียนรู้ วิทยาศาสตร์

ชื่อสื่อการสอน PowerPoint เรื่อง กระบวนการเกิดหินตะกอน

ประเภทผลงาน (สื่อการสอน)

- ไฟล์เสียง
- PowerPoint
- VDO
- E-Book
- CAI
- อื่นๆ (ระบุ).....

วันที่ผลิต วันที่ 10 พฤศจิกายน พ.ศ.2567

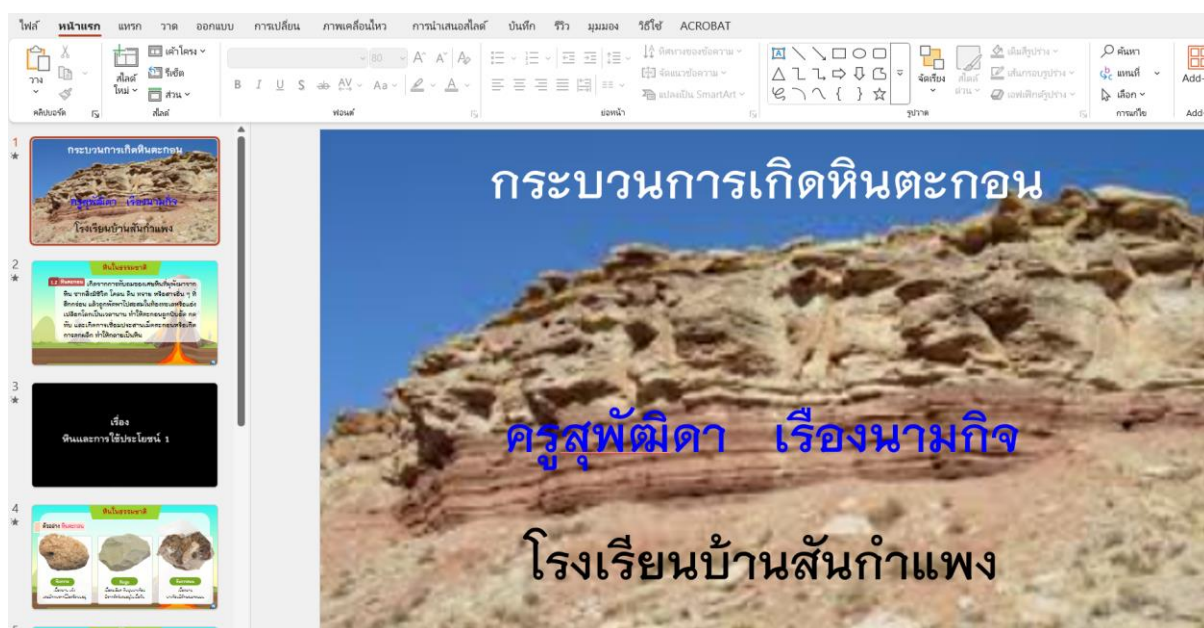
สื่อประกอบการจัดการเรียนการสอน

ระดับชั้น ป.1 ป.2 ป.3 ป.4 ป.5 ป.6

รายละเอียด

สื่อประกอบการจัดกิจกรรมการเรียนรู้เรื่อง กระบวนการเกิดหินตะกอน นำเสนอข้อมูลเกี่ยวกับกระบวนการเกิดหินตะกอน หรือหินชั้นในธรรมชาติ โดยใช้ภาพประกอบการอธิบาย พร้อมทั้งวีดีโอภาพเคลื่อนไหวแสดงให้เห็นกระบวนการเกิดหินตะกอน หรือหินชั้นที่เกิดจากปัจจัยสภาพแวดล้อมที่หลากหลาย พร้อมทั้งแสดงตัวอย่างของหินตะกอน หรือหินชั้นชนิดต่างๆ

ภาพประกอบ (ภาพสื่อการสอน หรือ บรรยากาศการเรียนที่ใช้สื่อการสอน)





การผลิต และการใช้สื่อประกอบการจัดการเรียนการสอน

ครูผู้สอน นางสาวสุพัตติมา เรื่องนามกิจ กลุ่มสาระการเรียนรู้ วิทยาศาสตร์
ชื่อสื่อการสอน PowerPoint เรื่อง วัฏจักรหิน

ประเภทผลงาน (สื่อการสอน)

- ไฟล์เสียง
 PowerPoint
 VDO
 E-Book
 CAI
 อื่นๆ (ระบุ).....

วันที่ผลิต วันที่ 15 พฤศจิกายน พ.ศ.2567

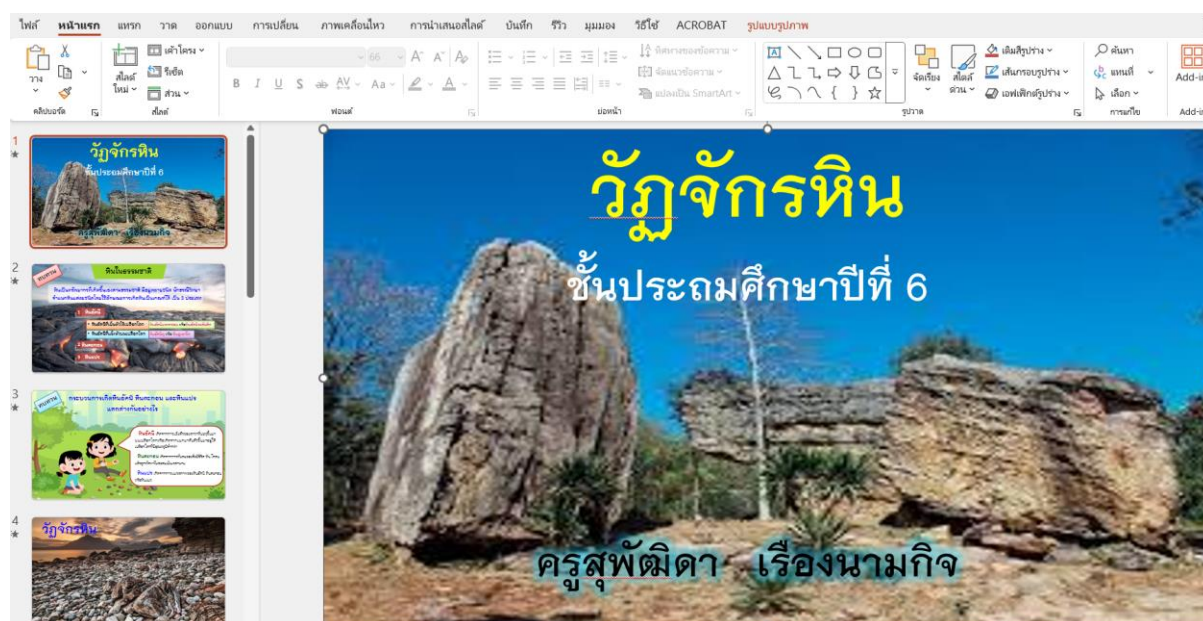
สื่อประกอบการจัดการเรียนการสอน

ระดับชั้น ป.1 ป.2 ป.3 ป.4 ป.5 ป.6

รายละเอียด

สื่อประกอบการจัดกิจกรรมการเรียนรู้เรื่อง วัฏจักรหิน นำเสนอข้อมูลเกี่ยวกับการเปลี่ยนแปลงของหินทั้ง 3 ประเภทที่มีความสัมพันธ์กันในลักษณะการเกิด ที่หินประเภทหนึ่งสามารถเปลี่ยนแปลงไปเป็นอีกชนิดหนึ่งได้ โดยใช้ภาพประกอบการอธิบาย พร้อมทั้งวีดีโอภาพเคลื่อนไหว แสดงให้เห็นกระบวนการเปลี่ยนแปลงของหินทั้ง 3 ประเภท

ภาพประกอบ (ภาพสื่อการสอน หรือ บรรยากาศการเรียนที่ใช้สื่อการสอน)





การผลิต และการใช้สื่อประกอบการจัดการเรียนการสอน

ครูผู้สอน นางสาวสุพัตติมา เรืองนามกิจ กลุ่มสาระการเรียนรู้ วิทยาศาสตร์

ชื่อสื่อการสอน PowerPoint เรื่อง ซากดึกดำบรรพ์

ประเภทผลงาน (สื่อการสอน)

- ไฟล์เสียง
 PowerPoint
 VDO
 E-Book
 CAI
 อื่นๆ (ระบุ).....

วันที่ผลิต วันที่ 16 พฤศจิกายน พ.ศ.2567

สื่อประกอบการจัดการเรียนการสอน

ระดับชั้น ป.1 ป.2 ป.3 ป.4 ป.5 ป.6

รายละเอียด

สื่อประกอบการจัดกิจกรรมการเรียนรู้เรื่อง ซากดึกดำบรรพ์ นำเสนอข้อมูลเกี่ยวกับความหมายของซากดึกดำบรรพ์ และลักษณะของซากดึกดำบรรพ์แบบต่างๆ โดยใช้ภาพประกอบการอธิบาย พร้อมทั้งวิดีโอภาพเคลื่อนไหวแสดงให้เห็นลักษณะของซากดึกดำบรรพ์ ที่มีการค้นพบแต่ละชนิด โดยเน้นลักษณะของซากดึกดำบรรพ์ที่น่าสนใจ แปลกตา เพื่อกระตุ้นการเรียนรู้ของนักเรียน

ภาพประกอบ (ภาพสื่อการสอน หรือ บรรยากาศการเรียนที่ใช้สื่อการสอน)



การผลิต และการใช้สื่อประกอบการจัดการเรียนการสอน

ครูผู้สอน นางสาวสุพัตมิตา เรื่องนามกิจ กลุ่มสาระการเรียนรู้ วิทยาศาสตร์

ชื่อสื่อการสอน PowerPoint เรื่อง การเกิดซากดึกดำบรรพ์

ประเภทผลงาน (สื่อการสอน)

- ไฟล์เสียง
 PowerPoint
 VDO
 E-Book
 CAI
 อื่นๆ (ระบุ).....

วันที่ผลิต วันที่ 24 พฤศจิกายน พ.ศ.2567

สื่อประกอบการจัดการเรียนการสอน

ระดับชั้น ป.1 ป.2 ป.3 ป.4 ป.5 ป.6

รายละเอียด

สื่อประกอบการจัดกิจกรรมการเรียนรู้เรื่อง การเกิดซากดึกดำบรรพ์ นำเสนอข้อมูลเกี่ยวกับกระบวนการเกิดซากดึกดำบรรพ์แบบต่างๆ ที่เกิดขึ้นจากปัจจัยภายนอก และสภาพแวดล้อมที่มีความแตกต่างกัน โดยใช้ภาพประกอบการอธิบาย พร้อมทั้งวิดีโอภาพเคลื่อนไหวแสดงให้เห็นกระบวนการเกิดซากดึกดำบรรพ์แต่ละชนิด

ภาพประกอบ (ภาพสื่อการสอน หรือ บรรยากาศการเรียนที่ใช้สื่อการสอน)



การผลิต และการใช้สื่อประกอบการจัดการเรียนการสอน

ครูผู้สอน นางสาวสุพัตมิตา เรื่องนามกิจ กลุ่มสาระการเรียนรู้ วิทยาศาสตร์
 ชื่อสื่อการสอน PowerPoint เรื่อง ประโยชน์และการค้นพบซากดึกดำบรรพ์ในประเทศไทย
 ประเภทผลงาน (สื่อการสอน)

- ไฟล์เสียง PowerPoint
 VDO E-Book
 CAI อื่นๆ (ระบุ).....

วันที่ผลิต วันที่ 25 ธันวาคม พ.ศ.2567

สื่อประกอบการจัดการเรียนการสอน

ระดับชั้น ป.1 ป.2 ป.3 ป.4 ป.5 ป.6

รายละเอียด

สื่อประกอบการจัดกิจกรรมการเรียนรู้เรื่อง ประโยชน์และการค้นพบซากดึกดำบรรพ์ในประเทศไทย นำเสนอข้อมูลเกี่ยวกับประโยชน์และการค้นพบซากดึกดำบรรพ์ ที่มีการค้นพบในประเทศไทย โดยใช้ภาพประกอบการอธิบาย พร้อมทั้งวิดีโอภาพเคลื่อนไหวที่น่าสนใจ ดึงดูดความสนใจของผู้เรียน

ภาพประกอบ (ภาพสื่อการสอน หรือ บรรยากาศการเรียนที่ใช้สื่อการสอน)



การผลิต และ การใช้สื่อประกอบการจัดการเรียนการสอน

ครูผู้สอน นางสาวสุพัตติดา เรืองนามกิจ กลุ่มสาระการเรียนรู้ วิทยาศาสตร์

ชื่อสื่อการสอน PowerPoint เรื่อง ลมบก และลมทะเล

ประเภทผลงาน (สื่อการสอน)

- ไฟล์เสียง
- PowerPoint
- VDO
- E-Book
- CAI
- อื่นๆ (ระบุ).....

วันที่ผลิต วันที่ 10 มกราคม พ.ศ.2568

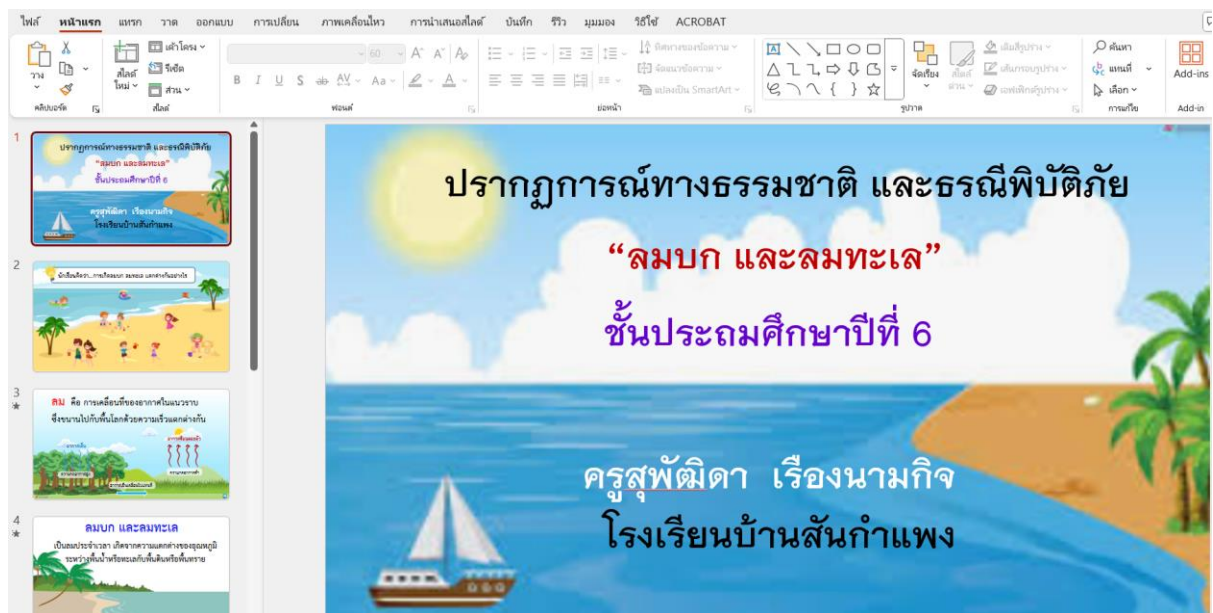
สื่อประกอบการจัดการเรียนการสอน

ระดับชั้น ป.1 ป.2 ป.3 ป.4 ป.5 ป.6

รายละเอียด

สื่อประกอบการจัดกิจกรรมการเรียนรู้เรื่อง ลมบก และลมทะเล ทบทวนความรู้เกี่ยวกับการเกิดลม โดยใช้วิดีโอการทดลอง แล้วนำเสนอข้อมูลเกี่ยวกับกระบวนการเกิดลมบก และลมทะเล โดยใช้ภาพประกอบการอธิบาย เน้นการใช้คำถามชวนคิด กระตุ้นการเรียนรู้ และดึงดูดความสนใจของผู้เรียน และนำเสนอวิธีการสร้างความเข้าใจที่คงทนในการเรียนรู้ พร้อมทั้งนำเสนอผลกระทบของลมบก และลมทะเลที่เกิดขึ้นในธรรมชาติ

ภาพประกอบ (ภาพสื่อการสอน หรือ บรรยากาศการเรียนที่ใช้สื่อการสอน)





การผลิต และการใช้สื่อประกอบการจัดการเรียนการสอน

ครูผู้สอน นางสาวสุพัตติดา เรืองนามกิจ กลุ่มสาระการเรียนรู้ วิทยาศาสตร์

ชื่อสื่อการสอน PowerPoint เรื่อง ลมมรสุม

ประเภทผลงาน (สื่อการสอน)

- ไฟล์เสียง
 PowerPoint
 VDO
 E-Book
 CAI
 อื่นๆ (ระบุ).....

วันที่ผลิต วันที่ 12 มกราคม พ.ศ.2568

สื่อประกอบการจัดการเรียนการสอน

ระดับชั้น ป.1 ป.2 ป.3 ป.4 ป.5 ป.6

รายละเอียด

สื่อประกอบการจัดกิจกรรมการเรียนรู้เรื่อง ลมมรสุม ทบพทวนความรู้เกี่ยวกับการเกิดลมบกและลมทะเล แล้วนำเสนอข้อมูลเกี่ยวกับกระบวนการเกิดลมมรสุม โดยใช้ภาพประกอบการอธิบายและวิดีโอภาพเคลื่อนไหวเสมือนจริง เพื่อกระตุ้นการเรียนรู้ และดึงดูดความสนใจของผู้เรียน พร้อมทั้งนำเสนอผลกระทบของลมมรสุมที่ส่งผลต่อสภาพอากาศของประเทศไทย

ภาพประกอบ (ภาพสื่อการสอน หรือ บรรยากาศการเรียนที่ใช้สื่อการสอน)

ไฟล์ หน้าแรก แทรก วาด ออกแบบ การเปลี่ยน ภาพเคลื่อนไหว การนำแบบใส่ได้ บันทึก วิว มุมมอง รหัสใช้ ACROBAT

ปรากฏการณ์ทางธรรมชาติ และธรณีพิบัติภัย

“ลมมรสุม”

ชั้นประถมศึกษาปีที่ 6

ครูสุพัตติดา เรืองนามกิจ

โรงเรียนบ้านสันกำแพง



การผลิต และการใช้สื่อประกอบการจัดการเรียนการสอน

ครูผู้สอน นางสาวสุพัตมิดา เรืองนามกิจ กลุ่มสาระการเรียนรู้ วิทยาศาสตร์
 ชื่อสื่อการสอน PowerPoint เรื่อง เทคโนโลยีอวกาศ

ประเภทผลงาน (สื่อการสอน)

- ไฟล์เสียง PowerPoint
 VDO E-Book
 CAI อื่นๆ (ระบุ).....

วันที่ผลิต วันที่ 15 มกราคม พ.ศ.2568

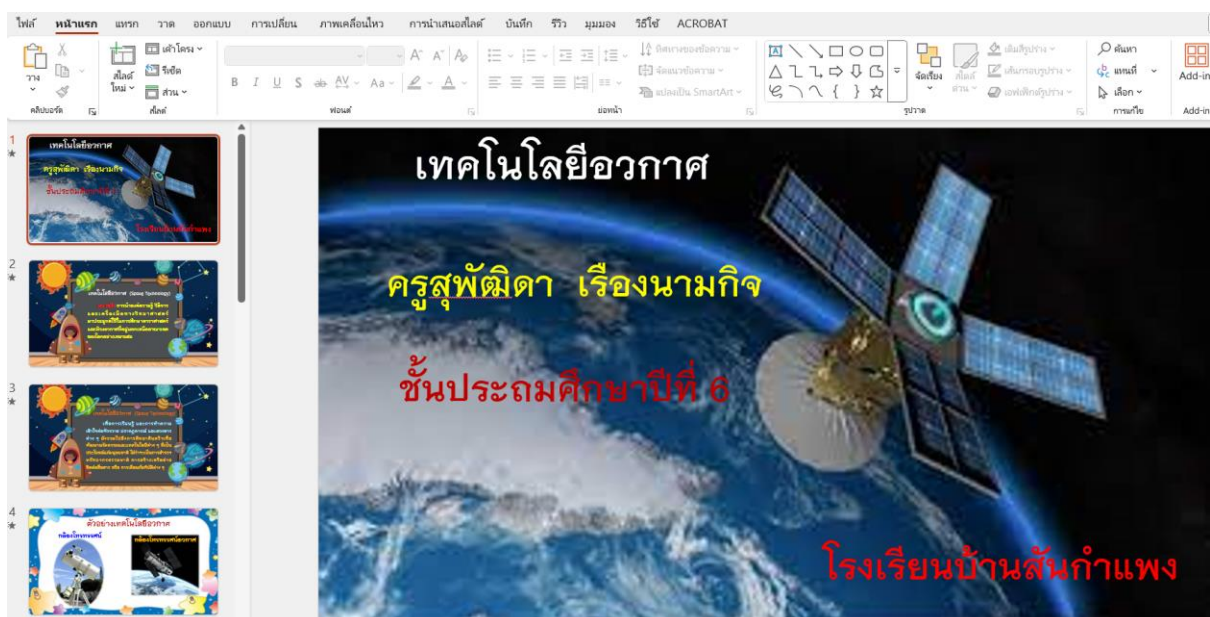
สื่อประกอบการจัดการเรียนการสอน

ระดับชั้น ป.1 ป.2 ป.3 ป.4 ป.5 ป.6

รายละเอียด

สื่อประกอบการจัดกิจกรรมการเรียนรู้เรื่อง เทคโนโลยีอวกาศ อธิบายความหมายของเทคโนโลยีอวกาศ และนำเสนอข้อมูลเกี่ยวกับสิ่งประดิษฐ์ต่างๆ ที่จัดเป็นเทคโนโลยีอวกาศ โดยใช้ภาพประกอบการอธิบาย และวิดีโอภาพเคลื่อนไหวเสมือนจริง เพื่อกระตุ้นการเรียนรู้ และดึงดูดความสนใจของผู้เรียน

ภาพประกอบ (ภาพสื่อการสอน หรือ บรรยากาศการเรียนที่ใช้สื่อการสอน)





การผลิต และ การใช้สื่อประกอบการจัดการเรียนการสอน

ครูผู้สอน นางสาวสุพัตติมา เรืองนามกิจ กลุ่มสาระการเรียนรู้ วิทยาศาสตร์
 ชื่อสื่อการสอน PowerPoint เรื่อง การใช้เทคโนโลยีสำรวจอวกาศ

ประเภทผลงาน (สื่อการสอน)

- ไฟล์เสียง
- PowerPoint
- VDO
- E-Book
- CAI
- อื่นๆ (ระบุ).....

วันที่ผลิต วันที่ 20 มกราคม พ.ศ.2568

สื่อประกอบการจัดการเรียนการสอน

ระดับชั้น ป.1 ป.2 ป.3 ป.4 ป.5 ป.6

รายละเอียด

สื่อประกอบการจัดกิจกรรมการเรียนรู้เรื่อง การใช้เทคโนโลยีสำรวจอวกาศ อธิบายเกี่ยวกับการใช้สิ่งประดิษฐ์ที่เป็นเทคโนโลยีอวกาศต่างๆ ในการสำรวจอวกาศ โดยใช้ภาพประกอบการอธิบาย และวีดิโอภาพเคลื่อนไหวเสมือนจริง เพื่อกระตุ้นการเรียนรู้ และดึงดูดความสนใจของผู้เรียน

ภาพประกอบ (ภาพสื่อการสอน หรือ บรรยากาศการเรียนที่ใช้สื่อการสอน)

