



## รายงานการผลิตและการใช้สื่อการสอน

ชื่อ - สกุล                      นางวศินี อ่างคำ                      กลุ่มสาระการเรียนรู้ ภาษาไทย

การจัดทำ                       ผลิตเอง                       จัดหา

ชื่อสื่อการสอน                      วงล้อมาตราตัวสะกด

### ประเภทผลงาน

- ไฟล์เสียง
- PowerPoint
- VDO
- เว็บไซต์ (ระบุ URL .....
- YouTube (ระบุ URL .....
- E-Book
- CAI
- อื่นๆ (ระบุ).....สื่อทำมือ.....

วันที่ผลิต/จัดทำ วันที่ ..7.. เดือน .....พฤศจิกายน..... พ.ศ. 2567

ใช้กับระดับชั้น  ป.1                       ป.2                       ป.3                       ป.4                       ป.5                       ป.6

รายละเอียด (อธิบายลักษณะสื่อการสอนสั้นๆ)

ก่อนที่จะเรียนรู้เนื้อหาได้เข้าสู่บทเรียนด้วยการเล่นวงล้อมาตราตัวสะกด คำที่ใช้จะเป็นคำใหม่ในบทเรียน หรือเป็นคำที่เคยเรียนมาแล้วโดยคำที่ใช้ เป็นคำที่เข้าใจง่าย เนื้อหาไม่ยาก ไม่ง่ายจนเกินไปเหมาะสมกับระดับชั้น ทำให้นักเรียนเกิดความสุขสนุกสนานในการเรียน มีความตื่นเต้น สนใจในการร่วมทำกิจกรรมมากยิ่งขึ้น





## รายงานการผลิตและการใช้สื่อการสอน

ชื่อ - สกุล                      นางวศินี อ่างคำ                      กลุ่มสาระการเรียนรู้ ภาษาไทย

การจัดทำ                       ผลิตเอง                       จัดหา

ชื่อสื่อการสอน                      วงล้อมาตราตัวสะกด

### ประเภทผลงาน

- ไฟล์เสียง
- PowerPoint
- VDO
- เว็บไซต์ (ระบุ URL .....
- YouTube (ระบุ URL .....
- E-Book
- CAI
- อื่นๆ (ระบุ).....สื่อทำมือ.....

วันที่ผลิต/จัดทำ วันที่ ..21.. เดือน ..พฤศจิกายน.. พ.ศ.2567

ใช้กับระดับชั้น  ป.1       ป.2       ป.3       ป.4       ป.5       ป.6

รายละเอียด (อธิบายลักษณะสื่อการสอนสั้นๆ)

ก่อนที่จะเรียนรู้เนื้อหาได้เข้าสู่บทเรียนด้วยการเล่นวงล้อมาตราตัวสะกด คำที่ใช้จะเป็นคำใหม่ในบทเรียน หรือเป็นคำที่เคยเรียนมาแล้วโดยคำที่ใช้ เป็นคำที่เข้าใจง่าย เนื้อหาไม่ยาก ไม่ง่ายจนเกินไปเหมาะสมกับระดับชั้น ทำให้นักเรียนเกิดความสุขสนุกสนานในการเรียน มีความตื่นเต้น สนใจในการร่วมทำกิจกรรมมากยิ่งขึ้น

ภาพประกอบ (ภาพสื่อการสอน หรือ บรรยากาศการเรียนที่ใช้สื่อการสอน)





## รายงานการผลิตและการใช้สื่อการสอน

ชื่อ - สกุล                      นางวศินี อ่างคำ                      กลุ่มสาระการเรียนรู้ ภาษาไทย

การจัดทำ                       ผลิตเอง                       จัดหา

ชื่อสื่อการสอน                      PowerPoint เรื่อง รู้จักคำนำเรื่อง

### ประเภทผลงาน

- ไฟล์เสียง
- PowerPoint
- VDO
- เว็บไซต์ (ระบุ URL .....
- YouTube (ระบุ URL .....
- E-Book
- CAI
- อื่นๆ (ระบุ).....

วันที่ผลิต/จัดทำ วันที่ 28 เดือน พฤศจิกายน พ.ศ. 2567

ใช้กับระดับชั้น  ป.1     ป.2     ป.3     ป.4     ป.5     ป.6

รายละเอียด (อธิบายลักษณะสื่อการสอนสั้นๆ)

ก่อนที่จะเรียนรู้เนื้อหาได้เข้าสู่บทเรียนด้วย PowerPoint เรื่อง รู้จักคำนำเรื่อง โดยคำที่ใช้เป็นคำใหม่ในบทเรียนนำจัดทำใหม่ให้มีภาพประกอบที่ชัดเจน ที่เข้าใจง่าย เนื้อหาไม่ยาก ไม่ง่ายจนเกินไปเหมาะกับระดับชั้นนำมาจัดลงในโปรแกรม PowerPoint ตกแต่งให้น่าสนใจ เพื่อให้ให้นักเรียนได้ทบทวนความรู้ในเรื่อง คำใหม่ของแต่ละบทเรียน ทำให้นักเรียนเกิดความสนุกสนานในการเรียน มีความตื่นตัว สนใจในการร่วมทำกิจกรรมมากยิ่งขึ้น

โดยครูผู้สอนสามารถใช้งานกดเข้าลิงค์ เรื่อง รู้จักคำนำเรื่อง

<https://drive.google.com/file/d/1v93DSdARExPaFFema5jc8K6cFD5q4SGu/view?usp=sharing>

ภาพประกอบ (ภาพสื่อการสอน หรือ บรรยากาศการเรียนที่ใช้สื่อการสอน)





## รายงานการผลิตและการใช้สื่อการสอน

ชื่อ - สกุล นางวศินี อ่างคำ      กลุ่มสาระการเรียนรู้ ภาษาไทย

การจัดทำ       ผลิตเอง       จัดหา

ชื่อสื่อการสอน      PowerPoint เรื่อง มาตรการตัวสะกด

### ประเภทผลงาน

- ไฟล์เสียง
- PowerPoint
- VDO
- เว็บไซต์ (ระบุ URL .....
- YouTube (ระบุ URL .....
- E-Book
- CAI
- อื่นๆ (ระบุ).....

วันที่ผลิต/จัดทำ วันที่ ...11... เดือน ...ธันวาคม... พ.ศ. 2567

ใช้กับระดับชั้น  ป.1       ป.2       ป.3       ป.4       ป.5       ป.6

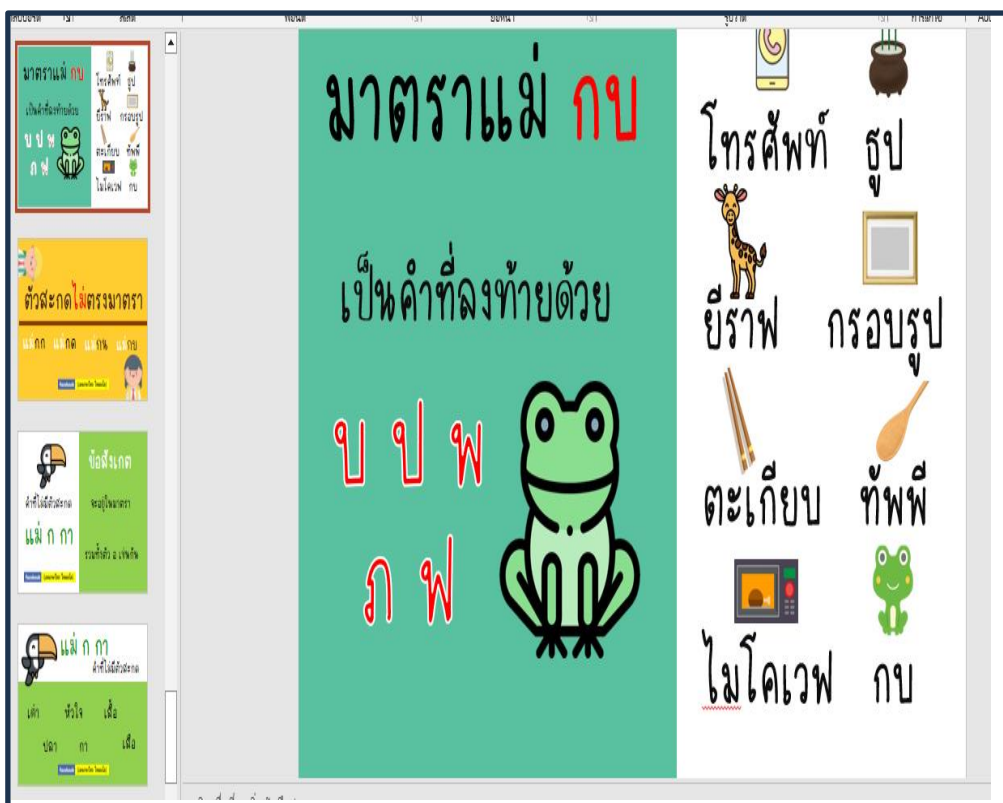
รายละเอียด (อธิบายลักษณะสื่อการสอนสั้นๆ)

ก่อนที่จะเรียนรู้เนื้อหาได้เข้าสู่บทเรียนด้วยการอ่านสะกดคำที่มี มาตรการตัวสะกด. จากนั้นฝึกอ่านคำที่อยู่ในเนื้อหาในบทเรียนไม่ยาก ไม่ง่ายจนเกินไปเหมาะกับระดับชั้น นำมาจัดลงในโปรแกรม PowerPoint ตกแต่งให้น่าสนใจ เพื่อให้นักเรียนได้ทบทวนความรู้ในเรื่อง มาตรการตัวสะกด

โดยครูผู้สอนสามารถใช้งานกดเข้าถึงลิ้งค์ เรื่อง มาตรการตัวสะกด

[https://drive.google.com/file/d/1la1fLJ\\_HAsTjgMi-y9Jxvm\\_KSqKEdm/view?usp=sharing](https://drive.google.com/file/d/1la1fLJ_HAsTjgMi-y9Jxvm_KSqKEdm/view?usp=sharing)

ภาพประกอบ (ภาพสื่อการสอน หรือ บรรยากาศการเรียนที่ใช้สื่อการสอน)





### รายงานการผลิตและการใช้สื่อการสอน

ชื่อ - สกุล                      นางวศินี อ่างคำ                      กลุ่มสาระการเรียนรู้ ภาษาไทย

การจัดทำ                       ผลิตเอง                       จัดหา

ชื่อสื่อการสอน                      PowerPoint เรื่อง เกมอักษร 3 หมู่

#### ประเภทผลงาน

- ไฟล์เสียง
- PowerPoint
- VDO
- เว็บไซต์ (ระบุ URL .....
- YouTube (ระบุ URL .....
- E-Book
- CAI
- อื่นๆ (ระบุ).....

วันที่ผลิต/จัดทำ วันที่ ..18.. เดือน ..กรกฎาคม... พ.ศ.2567

ใช้กับระดับชั้น  ป.1                       ป.2                       ป.3                       ป.4                       ป.5                       ป.6

รายละเอียด (อธิบายลักษณะสื่อการสอนสั้นๆ)

การทบทวนบทเรียนในเรื่อง อักษร..3..หมู่ ในรูปแบบของเกม เนื้อหามีความเข้าใจง่าย เนื้อหาไม่ยาก ไม่  
 ง่ายจนเกินไปเหมาะกับระดับชั้น นำมาจัดลงในโปรแกรม PowerPoint ตกแต่งให้น่าสนใจ เพื่อให้นักเรียนได้  
 ทบทวนความรู้ในเรื่อง อักษร..3..หมู่ เพื่อให้ นักเรียนสนุกสนานเพลิดเพลิน

โดยครูผู้สอนสามารถใช้งานกดเข้าถึงลิ้งค์ เรื่อง เกมอักษร..3..หมู่

<https://drive.google.com/file/d/1KsG8tEaOWVkcZl6613uFdNC-OhiBf0mR/view?usp=sharing>

ภาพประกอบ (ภาพสื่อการสอน หรือ บรรยากาศการเรียนที่ใช้สื่อการสอน)





### รายงานการผลิตและการใช้สื่อการสอน

ชื่อ - สกุล                      นางวศินี อ่างคำ                      กลุ่มสาระการเรียนรู้ ภาษาไทย

การจัดทำ                       ผลิตเอง                       จัดหา

ชื่อสื่อการสอน                      PowerPoint เรื่อง ไขปริศนาบัตรคำ RT

#### ประเภทผลงาน

- ไฟล์เสียง
- PowerPoint
- VDO
- เว็บไซต์ (ระบุ URL .....
- YouTube (ระบุ URL .....
- E-Book
- CAI
- อื่นๆ (ระบุ).....

วันที่ผลิต/จัดทำ วันที่ ...3... เดือน ...มกราคม... พ.ศ. 2568

ใช้กับระดับชั้น  ป.1       ป.2       ป.3       ป.4       ป.5       ป.6

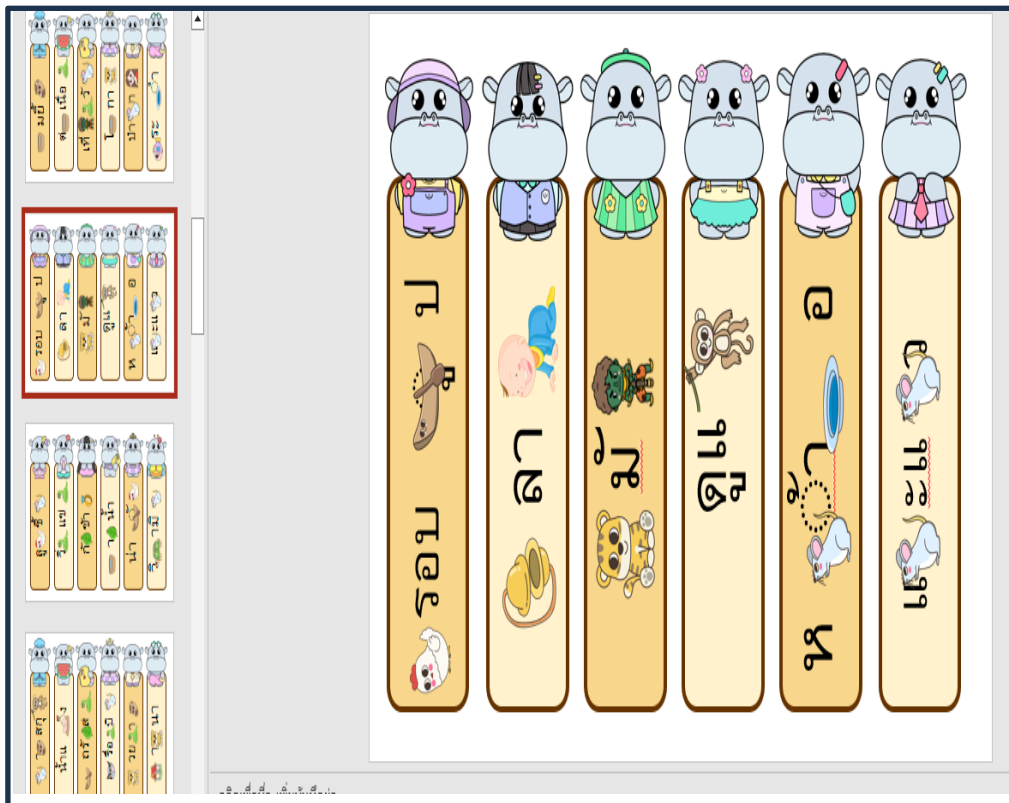
รายละเอียด (อธิบายลักษณะสื่อการสอนสั้นๆ)

ก่อนที่จะเรียนรู้เนื้อหาเข้าสู่บทเรียนหรือหลังจากการเรียนการสอนแล้วเสร็จ ครูผู้สอนสามารถใช้ ไขปริศนาบัตรคำ RT มาเป็นเกมให้นักเรียนได้เล่น โดยบัตรคำจะมีรูปภาพสวยงาม มีความเข้าใจง่าย เนื้อหาไม่ ยาก ไม่ง่ายจนเกินไปเหมาะกับระดับชั้น นำมาจัดลงในโปรแกรม PowerPoint ตกแต่งให้น่าสนใจ เพื่อให้ นักเรียนได้ทบทวนความรู้ในเรื่อง คำศัพท์ RT จัดจำคำได้แม่นยำมากขึ้น

โดยครูผู้สอนสามารถใช้งานกดเข้าลิงค์ เรื่อง ไขปริศนาบัตรคำ RT

<https://drive.google.com/file/d/1c3quKvdN0G6BRLlvCv1X0i3HjwNAf-H-/view?usp=sharing>

ภาพประกอบ (ภาพสื่อการสอน หรือ บรรยากาศการเรียนที่ใช้สื่อการสอน)





### รายงานการผลิตและการใช้สื่อการสอน

ชื่อ - สกุล                      นางวศินี อ่างคำ                      กลุ่มสาระการเรียนรู้ ภาษาไทย

การจัดทำ                       ผลิตเอง                       จัดทำ

ชื่อสื่อการสอน                      PowerPoint เรื่อง มาเรียน สระเอื้อกันเถอะ

#### ประเภทผลงาน

- ไฟล์เสียง
- PowerPoint
- VDO
- เว็บไซต์ (ระบุ URL .....
- YouTube (ระบุ URL .....
- E-Book
- CAI
- อื่นๆ (ระบุ).....

วันที่ผลิต/จัดทำ วันที่ ..10.. เดือน ..มกราคม.. พ.ศ. 2568

ใช้กับระดับชั้น  ป.1                       ป.2                       ป.3                       ป.4                       ป.5                       ป.6

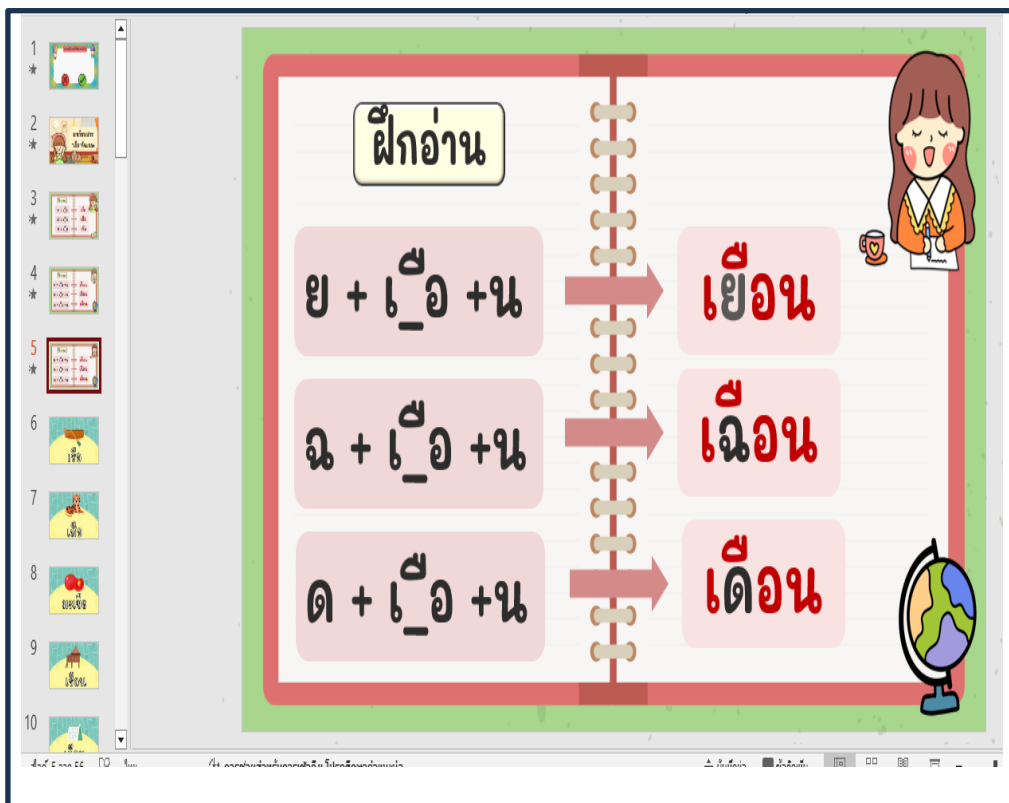
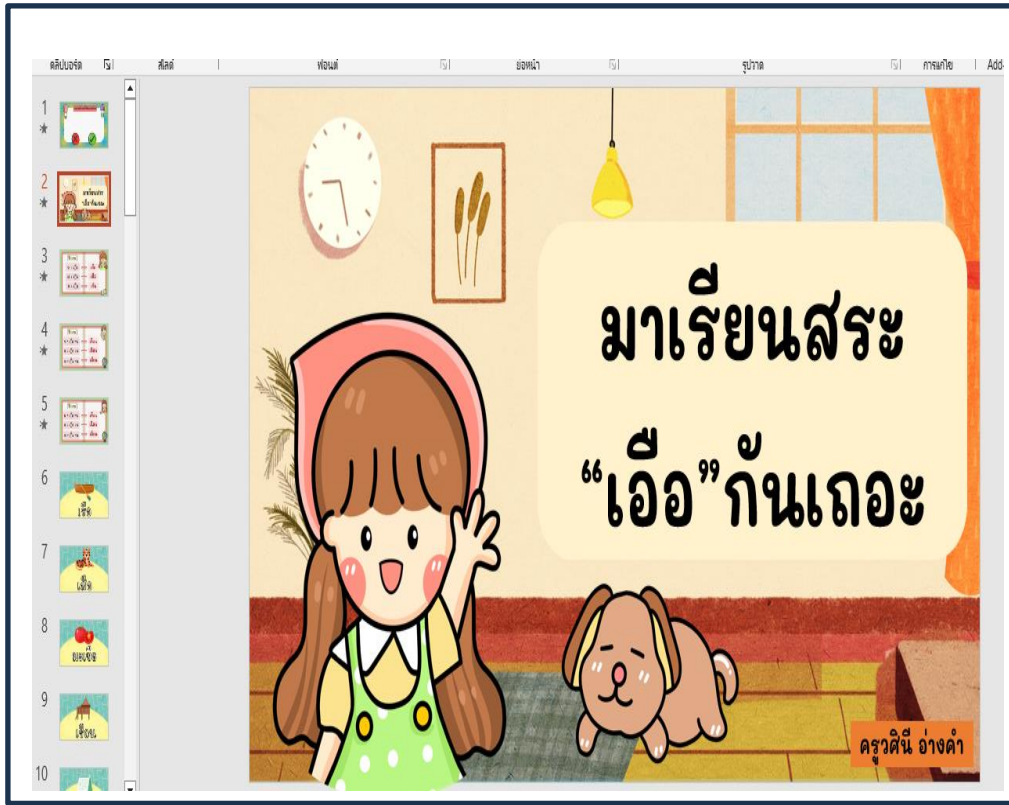
รายละเอียด (อธิบายลักษณะสื่อการสอนสั้นๆ)

การทบทวนบทเรียนในเรื่อง มาเรียน สระเอื้อกันเถอะ โดยนำที่ประสมด้วยสระเอื้อ ในคำพื้นฐานป.1 ในหนังสือเรียนรายวิชาพื้นฐานภาษาไทย ชุดภาษาเพื่อชีวิต มีความเข้าใจง่าย เนื้อหาไม่ยาก ไม่ง่ายจนเกินไป เหมาะกับระดับชั้น นำมาจัดลงในโปรแกรม PowerPoint ตกแต่งให้น่าสนใจ เพื่อให้ให้นักเรียนได้ทบทวนความรู้ในเรื่อง สระเอื้อ ทำให้นักเรียนสามารถอ่านสะกดคำสระเอื้อ ได้ถูกต้องและจดจำคำได้แม่นยำมากขึ้น

โดยครูผู้สอนสามารถใช้งานกดเข้าถึงลิงค์ เรื่อง มาเรียน สระเอื้อกันเถอะ

<https://drive.google.com/file/d/1yQFnLHS7QZM9eGLHNFz1UH8PAhgNXMx0/view?usp=sharing>

ภาพประกอบ (ภาพสื่อการสอน หรือ บรรยากาศการเรียนที่ใช้สื่อการสอน)





รายงานการผลิตและการใช้สื่อการสอน

ชื่อ - สกุล นางสาวศินี อ่างคำ กลุ่มสาระการเรียนรู้ ภาษาไทย

การจัดทำ  ผลิตเอง  จัดหา

ชื่อสื่อการสอน PowerPoint เรื่อง เกมหมุกระทะมาตราตัวสะกด

ประเภทผลงาน

- ไฟล์เสียง
- PowerPoint
- VDO
- เว็บไซต์ (ระบุ URL .....
- YouTube (ระบุ URL .....
- E-Book
- CAI
- อื่นๆ (ระบุ).....

วันที่ผลิต/จัดทำ วันที่ ..15.. เดือน ..มกราคม.. พ.ศ. 2568

ใช้กับระดับชั้น  ป.1  ป.2  ป.3  ป.4  ป.5  ป.6

รายละเอียด (อธิบายลักษณะสื่อการสอนสั้นๆ)

ก่อนที่จะเรียนรู้เนื้อหาได้เข้าสู่บทเรียนด้วยการเล่นเกมหมุกระทะมาตราตัวสะกด คำที่ใช้จะเป็นคำใหม่ในบทเรียน หรือเป็นคำที่เคยเรียนมาแล้วโดยคำที่ใช้ เป็นคำที่เข้าใจง่าย เนื้อหาไม่ยาก ไม่ง่ายจนเกินไปเหมาะสมกับระดับชั้น ทำให้นักเรียนเกิดความสนุกสนานในการเรียน มีความตื่นตัว สนใจในการร่วมทำกิจกรรมมากยิ่งขึ้น

โดยครูผู้สอนสามารถใช้งานกดเข้าถึงลิงค์ เรื่อง เกมหมุกระทะมาตราตัวสะกด

[https://drive.google.com/file/d/1pDCoo1Bjdvv6tx\\_QSm-FpR5lwbSLoWVn/view?usp=sharing](https://drive.google.com/file/d/1pDCoo1Bjdvv6tx_QSm-FpR5lwbSLoWVn/view?usp=sharing)

ภาพประกอบ (ภาพสื่อการสอน หรือ บรรยากาศการเรียนที่ใช้สื่อการสอน)





### รายงานการผลิตและการใช้สื่อการสอน

ชื่อ - สกุล นางวศินี อ่างคำ กลุ่มสาระการเรียนรู้ คณิตศาสตร์

การจัดทำ  ผลิตเอง  จัดหา

ชื่อสื่อการสอน PowerPoint เรื่อง การบอกตำแหน่งและอันดับที่

#### ประเภทผลงาน

- ไฟล์เสียง
- PowerPoint
- VDO
- เว็บไซต์ (ระบุ URL .....)
- YouTube (ระบุ URL .....)
- E-Book
- CAI
- อื่นๆ (ระบุ).....

วันที่ผลิต/จัดทำ วันที่ ..28.. เดือน ..มกราคม.. พ.ศ. 2568

ใช้กับระดับชั้น  ป.1  ป.2  ป.3  ป.4  ป.5  ป.6

รายละเอียด (อธิบายลักษณะสื่อการสอนสั้นๆ)

ก่อนที่จะเรียนรู้เนื้อหาได้เข้าสู่บทเรียนด้วยเรื่อง การบอกตำแหน่งและอันดับที่ เปิดสื่อการเรียนรู้ให้นักเรียนดู โดยเรียนรู้จากสื่อที่เข้าใจง่าย เนื้อหาไม่ยาก ไม่ง่ายจนเกินไปเหมาะกับระดับชั้น นำมาจัดลงในโปรแกรม PowerPoint ตกแต่งให้น่าสนใจ จากนั้นมีการถามคำถามเพื่อให้นักเรียนหาคำตอบ

โดยครูผู้สอนสามารถใช้งานกดเข้าลิงค์ เรื่อง การบอกตำแหน่งและอันดับที่

[https://drive.google.com/file/d/1C3vH6Y0dzpdQp3abm1spf\\_T5EXIVbxoK/view?usp=sharing](https://drive.google.com/file/d/1C3vH6Y0dzpdQp3abm1spf_T5EXIVbxoK/view?usp=sharing)

ภาพประกอบ (ภาพสื่อการสอน หรือ บรรยากาศการเรียนที่ใช้สื่อการสอน)





### รายงานการผลิตและการใช้สื่อการสอน

ชื่อ - สกุล                      นางวศินี อ่างคำ                      กลุ่มสาระการเรียนรู้ คณิตศาสตร์  
 การจัดทำ                       ผลิตเอง                       จัดทำ  
 ชื่อสื่อการสอน                      PowerPoint เรื่อง การบวก ลบ เลขไม่เกิน 2 หลัก โดยการทบทวนและการยืม

#### ประเภทผลงาน

- ไฟล์เสียง  
 PowerPoint  
 VDO  
 เว็บไซต์ (ระบุ URL .....)  
 YouTube (ระบุ URL .....)  
 E-Book  
 CAI  
 อื่นๆ (ระบุ).....

วันที่ผลิต/จัดทำ วันที่ ...13... เดือน ...กุมภาพันธ์... พ.ศ. 2568

ใช้กับระดับชั้น  ป.1       ป.2       ป.3       ป.4       ป.5       ป.6

รายละเอียด (อธิบายลักษณะสื่อการสอนสั้นๆ)

ก่อนที่จะเรียนรู้เนื้อหาได้เข้าสู่บทเรียนด้วยเรื่อง การบวก ลบ เลขไม่เกิน 2 หลัก โดยการทบทวนและการยืม  
 ให้นักเรียนได้เรียนรู้จากสื่อที่เข้าใจง่าย เนื้อหาไม่ยาก ไม่ง่ายจนเกินไปเหมาะกับระดับชั้น นำมาจัดลงใน  
 โปรแกรม PowerPoint ตกแต่งให้น่าสนใจ จากนั้นมีการถามคำถามเพื่อให้นักเรียนฝึกคิดฝึกทำ

โดยครูผู้สอนสามารถใช้งานกดเข้าลิงค์ เรื่อง การบวก ลบ เลขไม่เกิน 2 หลัก โดยการทบทวนและการยืม  
[https://drive.google.com/file/d/1jCviulHqOrNQwHj2x8Bn2NAWvYxFJ\\_c/view?usp=sharing](https://drive.google.com/file/d/1jCviulHqOrNQwHj2x8Bn2NAWvYxFJ_c/view?usp=sharing)

ภาพประกอบ (ภาพสื่อการสอน หรือ บรรยากาศการเรียนที่ใช้สื่อการสอน)

ป.1  
ครูพี่ อาน้ำ

การบวก ลบ เลข  
ไม่เกิน 2 หลัก

โดยการทดและการยืม

บวกเลขแนวตั้งแบบมีตัวทด

จงหาคำตอบของ  $35+8 =$

เอาตัวทดมาบวก  
กับตัวตั้ง

หลักสิบ	หลักหน่วย
3	5
	+
	8
4	13

เนื่องจากบวกกันแล้วมีผลเกิน 10 จึงต้อง  
ทำการทด

1 2 3 4 5  
6 7 8 9 10 11 12 13

$35+8 = 43$