



บันทึกข้อความ

ส่วนราชการ โรงเรียนบ้านสันกำแพง สำนักงานเขตพื้นที่การศึกษาประถมศึกษาเชียงใหม่ เขต 1
ที่ พิเศษ / 2568 วันที่ 31 เดือน มีนาคม พ.ศ. 2568

เรื่อง รายงานผลการผลิต และการใช้สื่อประกอบการจัดการเรียนการสอน กลุ่มสาระศิลปะ

.....
ผู้อำนวยการโรงเรียนบ้านสันกำแพง

ด้วยข้าพเจ้า นางสาวปรียาภัทร ไชยหาญ รับผิดชอบการจัดกิจกรรมการเรียนการสอนกลุ่มสาระศิลปะ ชั้นประถมศึกษาปีที่ 5 และ 6 ได้ผลิตสื่อการจัดการเรียนการสอนสาระการเรียนรู้ศิลปะ(ทัศนศิลป์) เพื่อสร้างบรรยากาศที่ดีในการเรียนการสอน ส่งผลให้นักเรียนได้เรียนรู้ได้ง่าย มีความสนใจในบทเรียนอย่างต่อเนื่องตามขั้นตอน และเพื่อให้นักเรียนมีส่วนร่วมในกิจกรรมการเรียนการสอน

ข้าพเจ้า จึงขอรายงานผลการผลิต และการใช้สื่อประกอบการจัดการเรียนการสอน กลุ่มสาระการเรียนรู้ศิลปะ(ทัศนศิลป์) ชั้นประถมศึกษาปีที่ 5 และ 6 ดังกล่าว เพื่อนำไปเป็นข้อมูลในการพัฒนาและปรับปรุงการจัดการเรียนการสอนต่อไป

จึงเรียนมาเพื่อโปรดพิจารณา

(นางสาวปรียาภัทร ไชยหาญ)

ครู โรงเรียนบ้านสันกำแพง

ความเห็นของรองผู้อำนวยการฝ่ายวิชาการ

.....
.....
.....

ลงชื่อ.....

(นายสามารถ อินตามูล)

ผู้อำนวยการโรงเรียนบ้านสันกำแพง

สารบัญ

บันทึกข้อความ

หน้า

ก

สารบัญ

ข

รายการสื่อประกอบการจัดการเรียนการสอน

- | | |
|---|----|
| 1. PowerPoint เรื่อง งานทัศนศิลป์ ป.5 | 1 |
| 2. PowerPoint เรื่อง จังหวะและตำแหน่ง ป.5 | 2 |
| 3. PowerPoint เรื่อง บั้นตามจินตนาการ ป.5 | 3 |
| 4. PowerPoint เรื่อง ศิลปะและภูมิปัญญาท้องถิ่น ป.5 | 4 |
| 5. PowerPoint เรื่อง งานทัศนศิลป์กับวัฒนธรรม ป.5 | 5 |
| 6. PowerPoint เรื่อง การสร้างงาน2มิติและ3มิติ(รูปทรง) ป.6 | 6 |
| 7. PowerPoint เรื่อง การสร้างงาน2มิติและ3มิติ(น้ำหนักแสงเงา) ป.6 | 7 |
| 8. 27. PowerPoint เรื่อง การสร้างงานประติมากรรม ป.6 | 8 |
| 9. PowerPoint เรื่อง การสร้างงาน2มิติและ3มิติ(การลอกแบบผลิตภัณฑ์) ป.6 | 9 |
| 10. PowerPoint เรื่อง การสร้างงาน2มิติและ3มิติ(ออกแบบตัวหนังสือ) ป.6 | 10 |
| 11. PowerPoint เรื่อง ทัศนศิลป์สะท้อนชีวิตและสังคม ป.6 | 11 |

การผลิต และการใช้สื่อประกอบการจัดการเรียนการสอน

ครูผู้สอน นางสาวปริยภัทร ไชยหาญ กลุ่มสาระการเรียนรู้ ศิลปะ(ทัศนศิลป์)

ชื่อสื่อการสอน Power Point เรื่อง งานทัศนศิลป์

ประเภทผลงาน (สื่อการสอน)

- ไฟล์เสียง
- Power Point
- VDO
- E-Book
- CAI
- อื่นๆ (ระบุ).....

วันที่ผลิต วันที่ ..1.. เดือน ..ตุลาคม.. พ.ศ.2566

สื่อประกอบการจัดการเรียนการสอน

ระดับชั้น ป.1 ป.2 ป.3 ป.4 ป.5 ป.6

รายละเอียด (อธิบายลักษณะสื่อการสอนสั้น ๆ)

สรุปเนื้อหา สอดคล้องกับหลักสูตร และแผนการสอน ให้เข้าใจง่าย เนื้อหาไม่ยาก ไม่ง่ายจนเกินไป
 เหมาะกับระดับชั้น มีภาพประกอบที่น่าสนใจมากขึ้น นำมาจัดลงในโปรแกรม Power Point มาประกอบ
 เพื่อให้เด็กสนใจมากขึ้น ตกแต่งให้น่าสนใจ

ภาพประกอบ (ภาพสื่อการสอน หรือ บรรยากาศการเรียนที่ใช้สื่อการสอน)

การผลิต และ การใช้สื่อประกอบการจัดการเรียนการสอน

ครูผู้สอน นางสาวปริญภัทร ไชยหาญ กลุ่มสาระการเรียนรู้ ศิลปะ(ทัศนศิลป์)

ชื่อสื่อการสอน Power Point เรื่อง...จังหวัดและตำแหน่ง

ประเภทผลงาน (สื่อการสอน)

- ไฟล์เสียง
- Power Point
- VDO
- E-Book
- CAI
- อื่นๆ (ระบุ).....

วันที่ผลิต วันที่ ...11... เดือน ...ตุลาคม... พ.ศ..2566

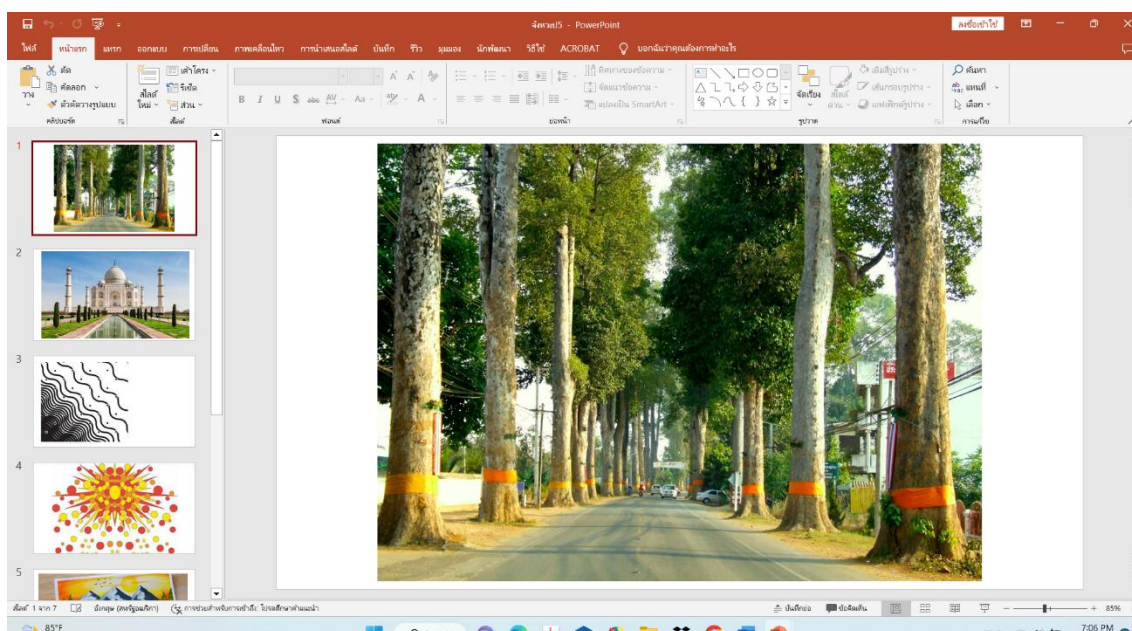
สื่อประกอบการจัดการเรียนการสอน

ระดับชั้น ป.1 ป.2 ป.3 ป.4 ป.5 ป.6

รายละเอียด (อธิบายลักษณะสื่อการสอนสั้น ๆ)

สรุปเนื้อหา สอดคล้องกับหลักสูตร และแผนการสอน ให้เข้าใจง่าย เนื้อหาไม่ยาก ไม่ง่ายจนเกินไป
 เหมาะกับระดับชั้น มีภาพประกอบที่น่าสนใจมากขึ้น นำมาจัดลงในโปรแกรม Power Point มาประกอบ
 เพื่อให้เด็กสนใจมากขึ้น ตกแต่งให้น่าสนใจ

ภาพประกอบ (ภาพสื่อการสอน หรือ บรรยากาศการเรียนที่ใช้สื่อการสอน)



การผลิต และ การใช้สื่อประกอบการจัดการเรียนการสอน

ครูผู้สอน นางสาวปริญภัทร ไชยหาญ กลุ่มสาระการเรียนรู้ ศิลปะ(ทัศนศิลป์)

ชื่อสื่อการสอน Power Point เรื่อง...ปั้นตามจินตนาการ

ประเภทผลงาน (สื่อการสอน)

- ไฟล์เสียง
- Power Point
- VDO
- E-Book
- CAI
- อื่นๆ (ระบุ).....

วันที่ผลิต วันที่ ..28.. เดือน ..ตุลาคม..... พ.ศ..2567

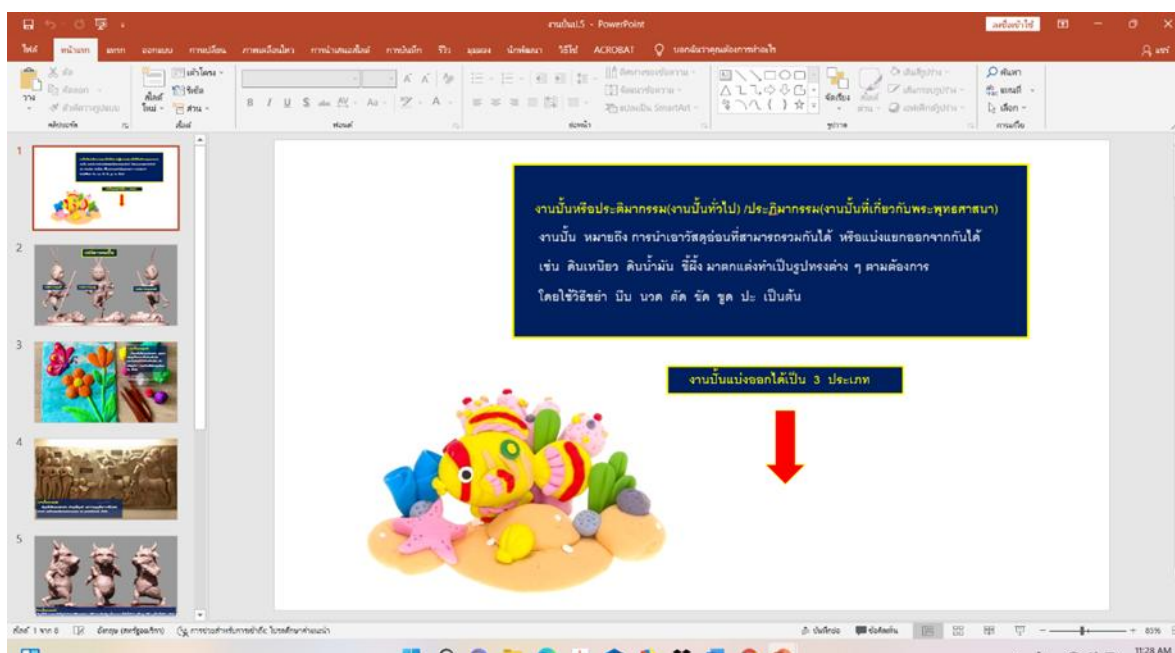
สื่อประกอบการจัดการเรียนการสอน

ระดับชั้น ป.1 ป.2 ป.3 ป.4 ป.5 ป.6

รายละเอียด (อธิบายลักษณะสื่อการสอนสั้น ๆ)

สรุปเนื้อหา สอดคล้องกับหลักสูตร และแผนการสอน ให้เข้าใจง่าย เนื้อหาไม่ยาก ไม่ง่ายจนเกินไป
 เหมาะกับระดับชั้น มีภาพประกอบให้น่าสนใจมากขึ้น นำมาจัดลงในโปรแกรม Power Point มาประกอบ
 เพื่อให้เด็กสนใจมากขึ้น ตกแต่งให้น่าสนใจ

ภาพประกอบ (ภาพสื่อการสอน หรือ บรรยากาศการเรียนที่ใช้สื่อการสอน)



การผลิต และการใช้สื่อประกอบการจัดการเรียนการสอน

ครูผู้สอน นางสาวปริยภัทร ไชยหาญ กลุ่มสาระการเรียนรู้ ศิลปะ(ทัศนศิลป์)

การผลิต และการใช้สื่อประกอบการจัดการเรียนการสอน

ครูผู้สอน นางสาวปริยภัทร ไชยหาญ กลุ่มสาระการเรียนรู้ ศิลปะ(ทัศนศิลป์)

ชื่อสื่อการสอน Power Point เรื่อง ศิลปะและภูมิปัญญาท้องถิ่น

ประเภทผลงาน (สื่อการสอน)

- ไฟล์เสียง
- Power Point
- VDO
- E-Book
- CAI
- อื่นๆ (ระบุ).....

วันที่ผลิต วันที่ ...9... เดือน ...พฤศจิกายน... พ.ศ.2567

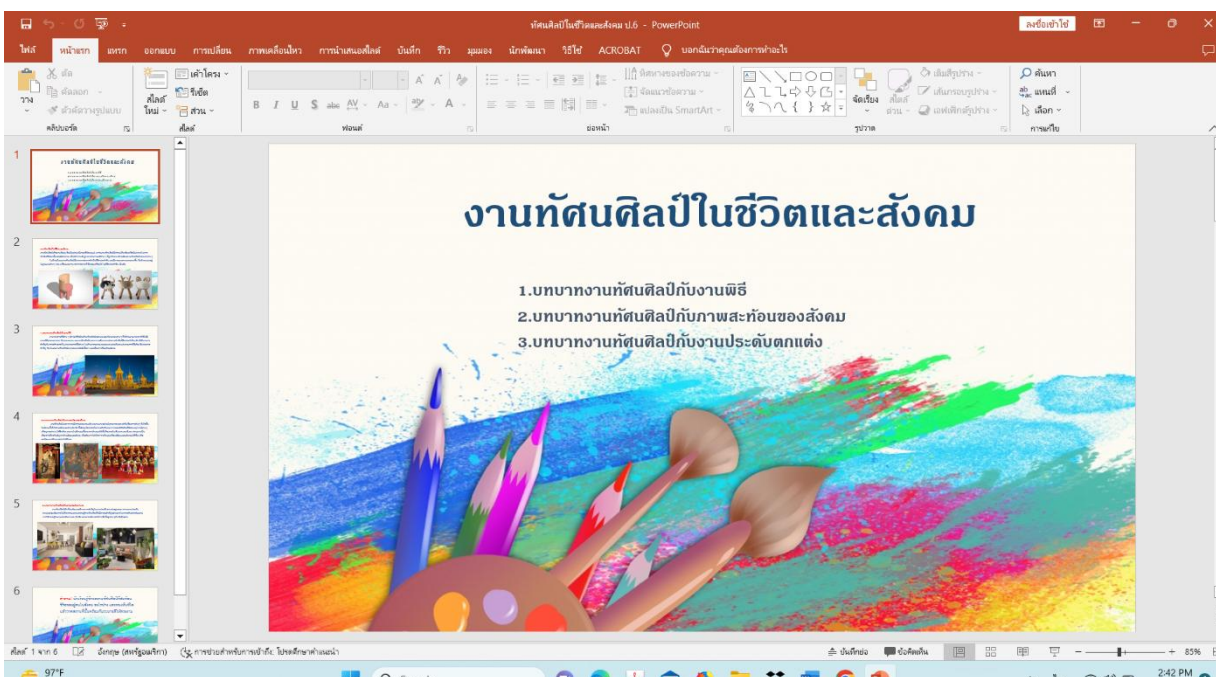
สื่อประกอบการจัดการเรียนการสอน

ระดับชั้น ป.1 ป.2 ป.3 ป.4 ป.5 ป.6

รายละเอียด (อธิบายลักษณะสื่อการสอนสั้น ๆ)

สรุปเนื้อหา สอดคล้องกับหลักสูตร และแผนการสอน ให้เข้าใจง่าย เนื้อหาไม่ยาก ไม่ง่ายจนเกินไป
 เหมาะกับระดับชั้น มีภาพประกอบให้น่าสนใจมากขึ้น นำมาจัดลงในโปรแกรม Power Point มาประกอบ
 เพื่อให้เด็กสนใจมากขึ้น ตกแต่งให้น่าสนใจ

ภาพประกอบ (ภาพสื่อการสอน หรือ บรรยากาศการเรียนที่ใช้สื่อการสอน)



การผลิต และ การใช้สื่อประกอบการจัดการเรียนการสอน

ครูผู้สอน นางสาวปริยภาทร ไชยหาญ กลุ่มสาระการเรียนรู้ ศิลปะ(ทัศนศิลป์)

ชื่อสื่อการสอน Power Point เรื่อง งานทัศนศิลป์กับวัฒนธรรม

ประเภทผลงาน (สื่อการสอน)

- ไฟล์เสียง
- Power Point
- VDO
- E-Book
- CAI
- อื่นๆ (ระบุ).....

วันที่ผลิต วันที่ 15 เดือน ธันวาคม พ.ศ. 2567

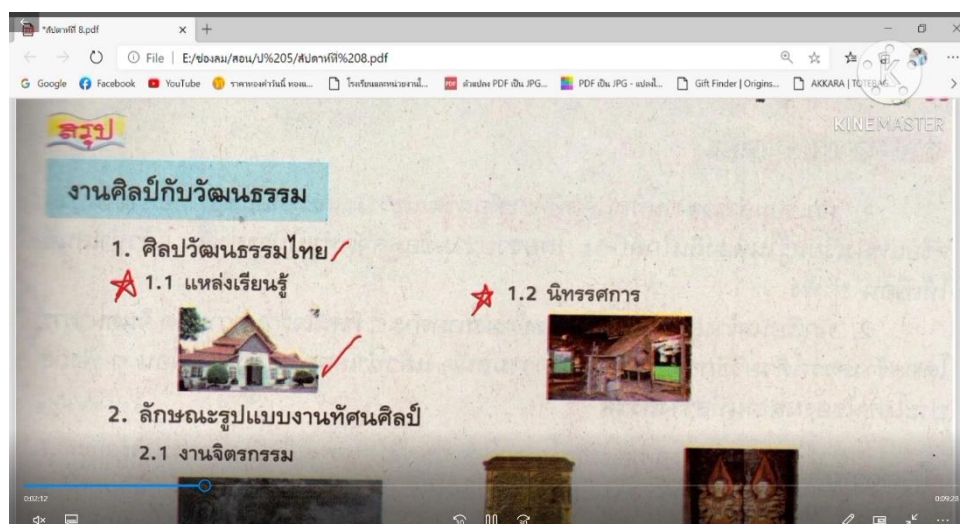
สื่อประกอบการจัดการเรียนการสอน

ระดับชั้น ป.1 ป.2 ป.3 ป.4 ป.5 ป.6

รายละเอียด (อธิบายลักษณะสื่อการสอนสั้น ๆ)

สรุปเนื้อหา สอดคล้องกับหลักสูตร และแผนการสอน และนักเรียนเข้าใจในเนื้อหามากขึ้น

ภาพประกอบ (ภาพสื่อการสอน หรือ บรรยากาศการเรียนที่ใช้สื่อการสอน)



การผลิต และ การใช้สื่อประกอบการจัดการเรียนการสอน

ครูผู้สอน นางสาวปริยภัทร ไชยหาญ กลุ่มสาระการเรียนรู้ ศิลปะ(ทัศนศิลป์)

ชื่อสื่อการสอน Power Point เรื่อง การสร้างงาน 2 มิติ และ 3 มิติ (รูปทรง)

ประเภทผลงาน (สื่อการสอน)

- ไฟล์เสียง
- Power Point
- VDO เรื่อง ภาพภาพและสังคมภาคเหนือ
- E-Book
- CAI
- อื่นๆ (ระบุ).....

วันที่ผลิต วันที่ ..18.. เดือน ..ตุลาคม.. พ.ศ. 2567

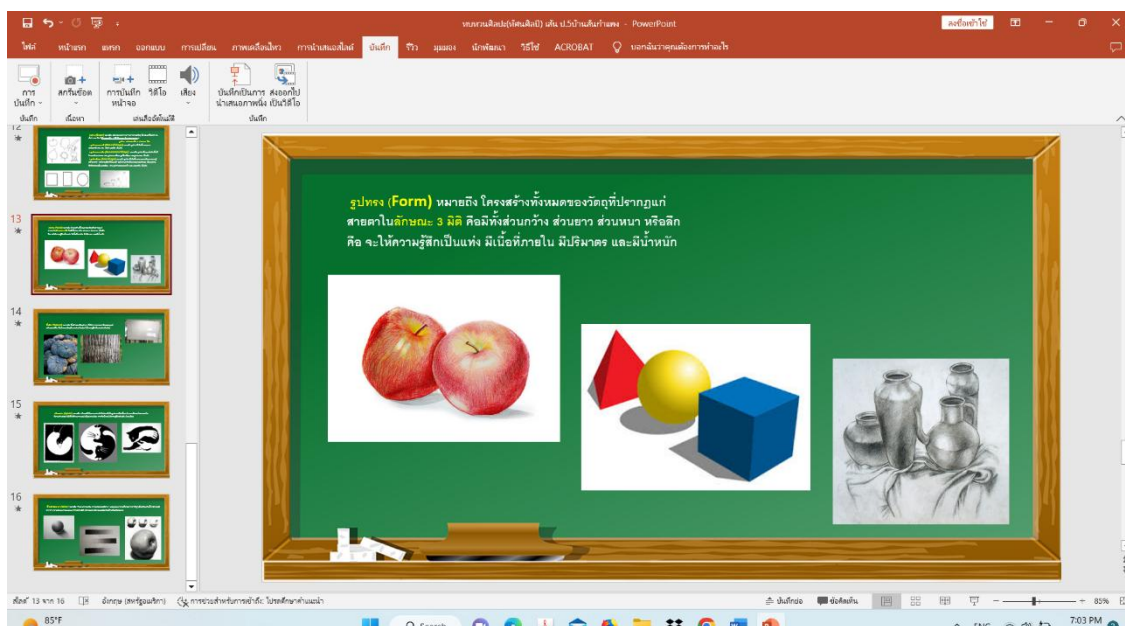
สื่อประกอบการจัดการเรียนการสอน

ระดับชั้น ป.1 ป.2 ป.3 ป.4 ป.5 ป.6

รายละเอียด (อธิบายลักษณะสื่อการสอนสั้น ๆ)

สรุปเนื้อหาเรื่อง สอดคล้องกับหลักสูตร และแผนการสอน ให้เข้าใจง่าย เนื้อหาไม่ยาก ไม่ง่ายจนเกินไปเหมาะสมกับระดับชั้น มีภาพประกอบให้น่าสนใจมากขึ้น นำมาจัดลงในโปรแกรม Power Point มาประกอบเพื่อให้เด็กสนใจมากขึ้น ตกแต่งให้น่าสนใจ

ภาพประกอบ (ภาพสื่อการสอน หรือ บรรยากาศการเรียนที่ใช้สื่อการสอน)



การผลิต และการใช้สื่อประกอบการจัดการเรียนการสอน

ครูผู้สอน นางสาวปริยภัทร ไชยหาญ กลุ่มสาระการเรียนรู้ ศิลปะ(ทัศนศิลป์)

ชื่อสื่อการสอน Power Point เรื่อง การสร้างงาน 2 มิติ และ 3 มิติ (น้ำหนักแสงเงา)

ประเภทผลงาน (สื่อการสอน)

- ไฟล์เสียง
- Power Point
- VDO เรื่อง ภาพภาพและสังคมภาคเหนือ
- E-Book
- CAI
- อื่นๆ (ระบุ).....

วันที่ผลิต วันที่ 29 เดือน ตุลาคม พ.ศ. 2567

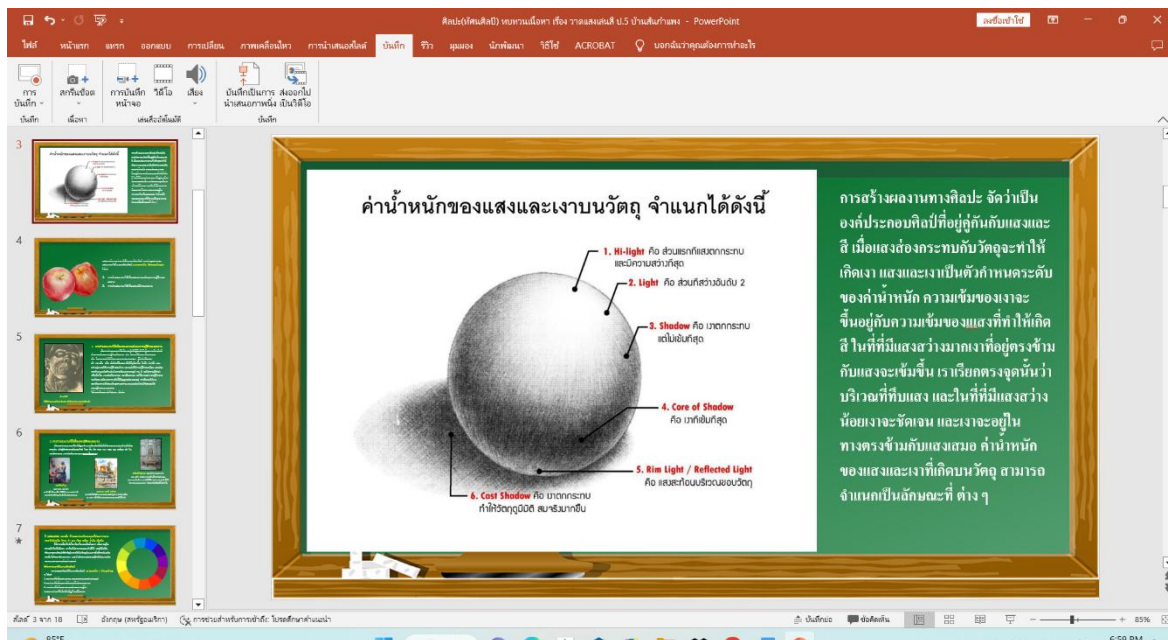
สื่อประกอบการจัดการเรียนการสอน

ระดับชั้น ป.1 ป.2 ป.3 ป.4 ป.5 ป.6

รายละเอียด (อธิบายลักษณะสื่อการสอนสั้น ๆ)

สรุปเนื้อหาเรื่อง สอดคล้องกับหลักสูตร และแผนการสอน ให้เข้าใจง่าย เนื้อหาไม่ยาก ไม่ง่ายจนเกินไปเหมาะสมกับระดับชั้น มีภาพประกอบให้น่าสนใจมากขึ้น นำมาจัดลงในโปรแกรม Power Point มาประกอบเพื่อให้เด็กสนใจมากขึ้น ตกแต่งให้น่าสนใจ

ภาพประกอบ (ภาพสื่อการสอน หรือ บรรยากาศการเรียนที่ใช้สื่อการสอน)



การผลิต และ การใช้สื่อประกอบการจัดการเรียนการสอน

ครูผู้สอน นางสาวปริยภัทร ไชยหาญ กลุ่มสาระการเรียนรู้ ศิลปะ(ทัศนศิลป์)

ชื่อสื่อการสอน Power Point เรื่อง การสร้างงาน 2 มิติ และ 3 มิติ (การออกแบบผลิตภัณฑ์)

ประเภทผลงาน (สื่อการสอน)

- ไฟล์เสียง
- Power Point
- VDO เรื่อง ภาพและสังคมภาคเหนือ
- E-Book
- CAI
- อื่นๆ (ระบุ).....

วันที่ผลิต วันที่ 12 เดือน พฤศจิกายน พ.ศ. 2567

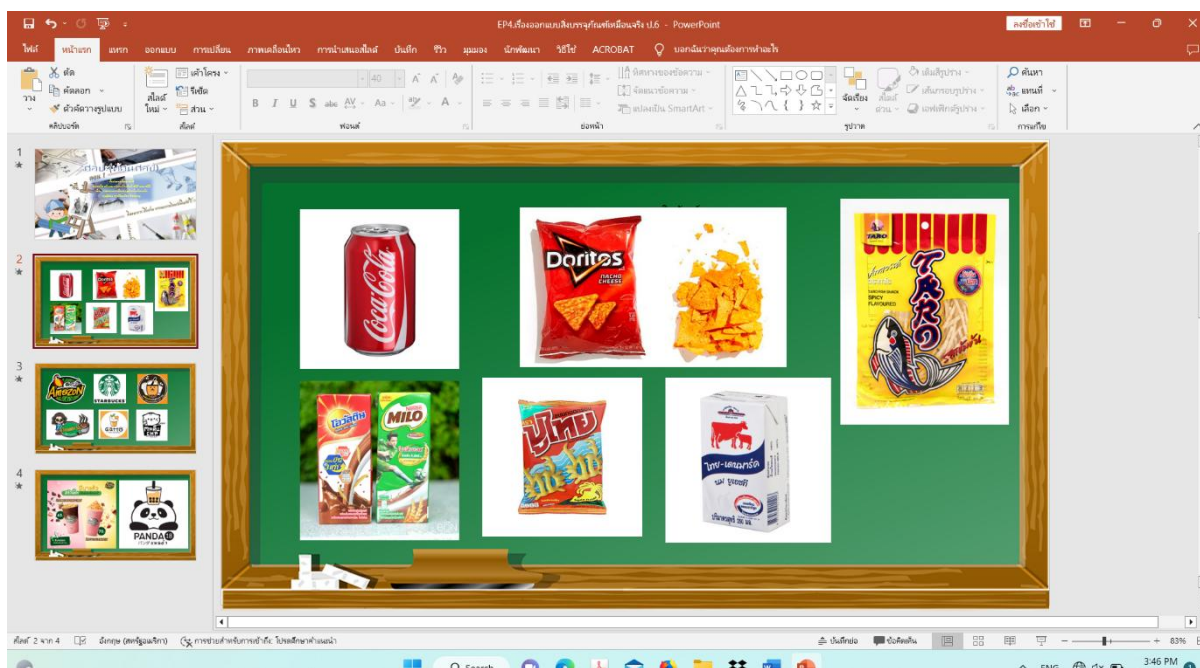
สื่อประกอบการจัดการเรียนการสอน

ระดับชั้น ป.1 ป.2 ป.3 ป.4 ป.5 ป.6

รายละเอียด (อธิบายลักษณะสื่อการสอนสั้น ๆ)

สรุปเนื้อหาเรื่อง สอดคล้องกับหลักสูตร และแผนการสอน ให้เข้าใจง่าย เนื้อหาไม่ยาก ไม่ง่ายจนเกินไปเหมาะสมกับระดับชั้น มีภาพประกอบที่น่าสนใจมากขึ้น นำมาจัดลงในโปรแกรม Power Point มาประกอบเพื่อให้เด็กสนใจมากขึ้น ตกแต่งให้น่าสนใจ

ภาพประกอบ (ภาพสื่อการสอน หรือ บรรยากาศการเรียนที่ใช้สื่อการสอน)



การผลิต และ การใช้สื่อประกอบการจัดการเรียนการสอน

ครูผู้สอน นางสาวปริยภัทร ไชยหาญ กลุ่มสาระการเรียนรู้ ศิลปะ(ทัศนศิลป์)

ชื่อสื่อการสอน Power Point เรื่อง การสร้างงานประติมากรรม

ประเภทผลงาน (สื่อการสอน)

- ไฟล์เสียง
- Power Point
- VDO เรื่อง กายภาพและสังคมภาคเหนือ
- E-Book
- CAI
- อื่นๆ (ระบุ).....

วันที่ผลิต วันที่ 15 เดือน ธันวาคม พ.ศ. 2567

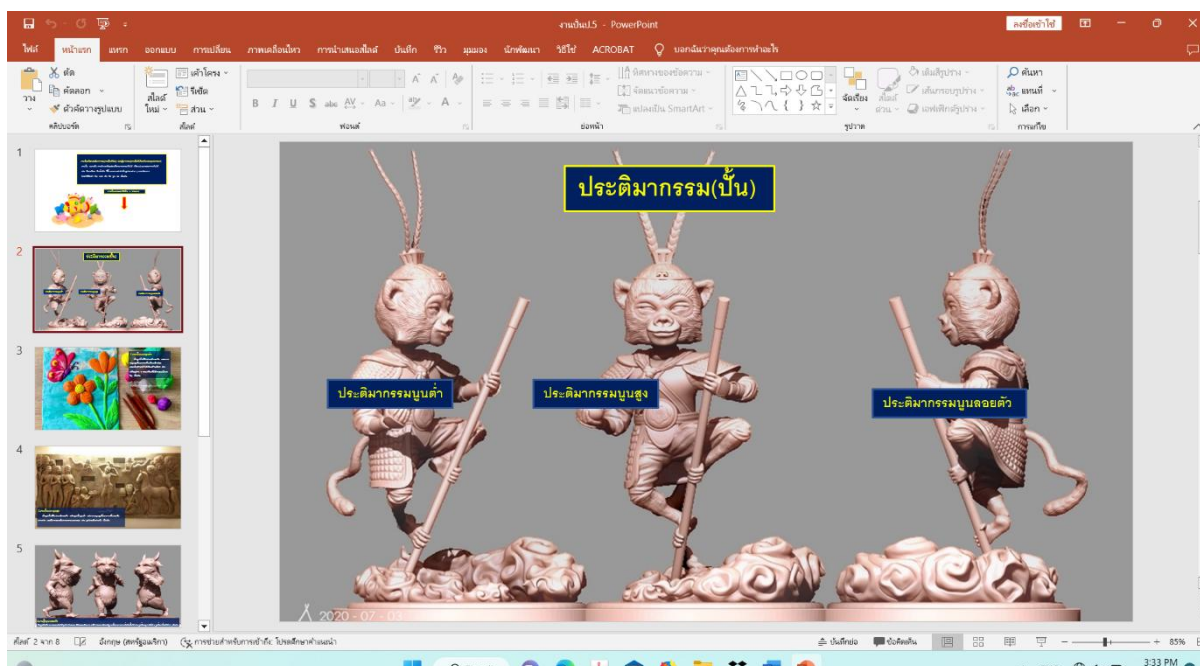
สื่อประกอบการจัดการเรียนการสอน

ระดับชั้น ป.1 ป.2 ป.3 ป.4 ป.5 ป.6

รายละเอียด (อธิบายลักษณะสื่อการสอนสั้น ๆ)

สรุปเนื้อหาเรื่อง สอดคล้องกับหลักสูตร และแผนการสอน ให้เข้าใจง่าย เนื้อหาไม่ยาก ไม่ง่ายจนเกินไปเหมาะสมกับระดับชั้น มีภาพประกอบที่น่าสนใจมากขึ้น นำมาจัดลงในโปรแกรม Power Point มาประกอบเพื่อให้เด็กสนใจมากขึ้น ตกแต่งให้น่าสนใจ

ภาพประกอบ (ภาพสื่อการสอน หรือ บรรยากาศการเรียนที่ใช้สื่อการสอน)



การผลิต และ การใช้สื่อประกอบการจัดการเรียนการสอน

ครูผู้สอน นางสาวปริยภัทร ไชยหาญ กลุ่มสาระการเรียนรู้ ศิลปะ(ทัศนศิลป์)

ชื่อสื่อการสอน Power Point เรื่อง การสร้างงาน 2 มิติ และ 3 มิติ (ออกแบบชื่อตัวเอง)

ประเภทผลงาน (สื่อการสอน)

- ไฟล์เสียง
- Power Point
- VDO เรื่อง ภาพภาพและสังคมภาคเหนือ
- E-Book
- CAI
- อื่นๆ (ระบุ).....

วันที่ผลิต วันที่ ..9.. เดือน ..มกราคม.. พ.ศ. 2567

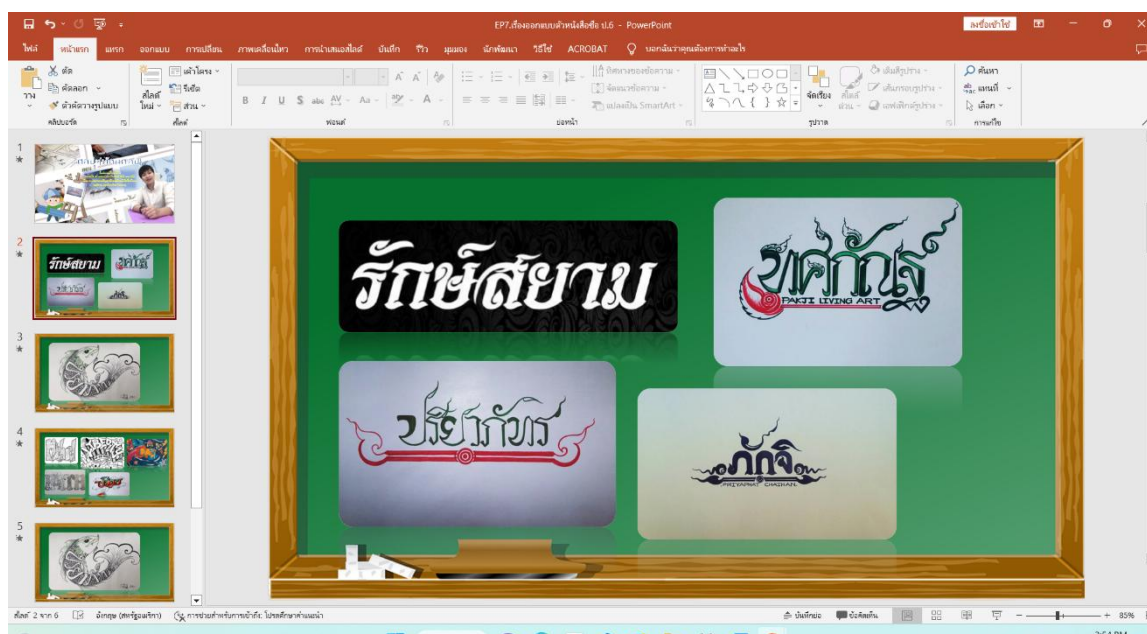
สื่อประกอบการจัดการเรียนการสอน

ระดับชั้น ป.1 ป.2 ป.3 ป.4 ป.5 ป.6

รายละเอียด (อธิบายลักษณะสื่อการสอนสั้น ๆ)

สรุปเนื้อหาเรื่อง สอดคล้องกับหลักสูตร และแผนการสอน ให้เข้าใจง่าย เนื้อหาไม่ยาก ไม่ง่ายจนเกินไปเหมาะสมกับระดับชั้น มีภาพประกอบที่น่าสนใจมากขึ้น นำมาจัดลงในโปรแกรม Power Point มาประกอบเพื่อให้เด็กสนใจมากขึ้น ตกแต่งให้น่าสนใจ

ภาพประกอบ (ภาพสื่อการสอน หรือ บรรยากาศการเรียนที่ใช้สื่อการสอน)



การผลิต และ การใช้สื่อประกอบการจัดการเรียนการสอน

ครูผู้สอน นางสาวปริยภัทร ไชยหาญ กลุ่มสาระการเรียนรู้ ศิลปะ(ทัศนศิลป์)

ชื่อสื่อการสอน Power Point เรื่อง ทัศนศิลป์สะท้อนชีวิตและสังคม

ประเภทผลงาน (สื่อการสอน)

- ไฟล์เสียง
- Power Point
- VDO เรื่อง ภาพภาพและสังคมภาคเหนือ
- E-Book
- CAI
- อื่นๆ (ระบุ).....

วันที่ผลิต วันที่ 4 เดือน กุมภาพันธ์ พ.ศ. 2567

สื่อประกอบการจัดการเรียนการสอน

ระดับชั้น ป.1 ป.2 ป.3 ป.4 ป.5 ป.6

รายละเอียด (อธิบายลักษณะสื่อการสอนสั้น ๆ)

สรุปเนื้อหาเรื่อง สอดคล้องกับหลักสูตร และแผนการสอน ให้เข้าใจง่าย เนื้อหาไม่ยาก ไม่ง่ายจนเกินไปเหมาะสมกับระดับชั้น มีภาพประกอบให้น่าสนใจมากขึ้น นำมาจัดลงในโปรแกรม Power Point มาประกอบเพื่อให้เด็กสนใจมากขึ้น ตกแต่งให้น่าสนใจ

ภาพประกอบ (ภาพสื่อการสอน หรือ บรรยากาศการเรียนที่ใช้สื่อการสอน)

2.บทบาทงานทัศนศิลป์กับภาพสะท้อนของสังคม

งานทัศนศิลป์นอกจากจะมีความสวยงามแล้ว ผลงานบางอย่างยังสามารถบอกเล่าถึงเรื่องราวต่างๆ ที่เกิดขึ้นในสังคมทั้งที่คิดในอดีตและปัจจุบัน อีกทั้งยังสะท้อนให้เห็นความคิดเห็นนาการของตัวศิลปินที่มีต่อเหตุการณ์ต่างๆ หรือบุคคลต่างๆ ได้อีกด้วย ผลงานในลักษณะนี้สามารถนำเสนอได้ทั้งเรื่องราวในเชิงบวกและเชิงลบ ส่วนมากเป็นเรื่องราวเกี่ยวกับปัญหาบ้านเมืองและสังคม เพื่อต้องการให้เกิดการปรับปรุงหรือเปลี่ยนแปลงสังคมให้ดีขึ้น หรือสะท้อนแนวคิดบางอย่างให้สังคม