



รายงานการผลิตและการใช้สื่อการสอน

ชื่อ - สกุล นางอัญญรัตน์ มณีทอง กลุ่มสาระการเรียนรู้ ภาษาไทย

การจัดทำ ผลิตเอง จัดหา

ชื่อสื่อการสอน You Tube หน่วยที่ ๗ เรื่อง เพื่อนรักเพื่อนเล่น (รู้จักคำนำเรื่อง)

ประเภทผลงาน

- ไฟล์เสียง
- PowerPoint
- VDO
- เว็บไซต์ (ระบุ URL
- YouTube (ระบุ URL <https://www.youtube.com/watch?v=JDisrgBOWCQ>)
- E-Book
- CAI
- อื่นๆ (ระบุ).....

วันที่ผลิต/จัดทำ วันที่ ..๓๐.. เดือน ตุลาคม... พ.ศ..๒๕๖๗

ใช้กับระดับชั้น ป.๑ ป.๒ ป.๓ ป.๔ ป.๕ ป.๖

รายละเอียด (อธิบายลักษณะสื่อการสอนสั้นๆ)

ก่อนที่จะเรียนรู้เนื้อหาได้เข้าสู่บทเรียนครูให้นักเรียนดู You tube เรื่อง เพื่อนรักเพื่อนเล่น (รู้จักคำนำเรื่อง) จากบทเรียน เรื่อง เพื่อนรักเพื่อนเล่น หน้า ๖๔ ให้นักเรียนสังเกตภาพและร่วมกันตอบว่าแต่ละภาพคือภาพอะไรครูอ่านคำนำเรื่องจากบทเรียนให้นักเรียนฟัง ๑ รอบ ให้นักเรียนอ่านตามพร้อมกันนักเรียนจับคู่ฝึกอ่านคำนำเรื่องจากบทเรียน ครูให้คำแนะนำและฝึกอ่านนักเรียนที่อ่านไม่คล่อง นักเรียนทดสอบการอ่านคำนำเรื่องรายบุคคล จากนั้นสรุปเนื้อหาเรื่อง รู้จักคำนำเรื่อง

ภาพประกอบ (ภาพสื่อการสอน หรือ บรรยากาศการเรียนที่ใช้สื่อการสอน)





รายงานการผลิตและการใช้สื่อการสอน

ชื่อ - สกุล นางอัญญรัตน์ มณีทอง กลุ่มสาระการเรียนรู้ ภาษาไทย

การจัดทำ ผลิตเอง จัดทำ

ชื่อสื่อการสอน PowerPoint เรื่อง หัดอ่านอักษรกลาง

ประเภทผลงาน

- ไฟล์เสียง
- PowerPoint
- VDO
- เว็บไซต์ (ระบุ URL
- YouTube (ระบุ URL.....)
- E-Book
- CAI
- อื่นๆ (ระบุ).....

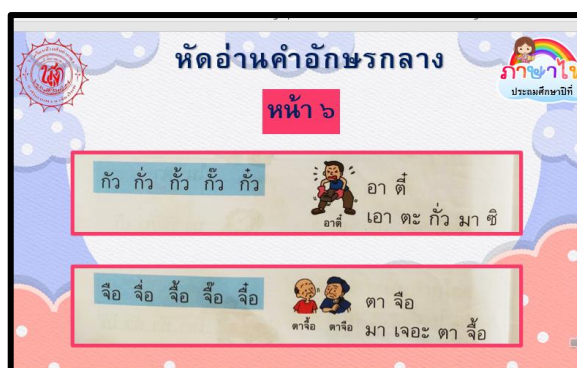
วันที่ผลิต/จัดทำ วันที่ ๑๓ เดือน พฤศจิกายน พ.ศ. ๒๕๖๗

ใช้กับระดับชั้น ป.๑ ป.๒ ป.๓ ป.๔ ป.๕ ป.๖

รายละเอียด (อธิบายลักษณะสื่อการสอนสั้นๆ)

ก่อนที่จะเรียนรู้เนื้อหาได้เข้าสู่บทเรียนครูให้นักเรียนดู PowerPoint เรื่อง หัดอ่านอักษรกลาง แล้วให้นักเรียนหัดอ่านในหนังสือเรียน อ่านออกเขียนได้ เล่ม ๒ หน้า ๕ - ๗ หลังจากนั้นสรุปเนื้อหาเรื่อง อักษรนำ แล้วให้นักเรียนทำแบบฝึกหัด หน้า ๑๓ - ๑๔

ภาพประกอบ (ภาพสื่อการสอน หรือ บรรยากาศการเรียนที่ใช้สื่อการสอน)





รายงานการผลิตและการใช้สื่อการสอน

ชื่อ - สกุล นางอัญญรัตน์ มณีทอง กลุ่มสาระการเรียนรู้ ภาษาไทย

การจัดทำ ผลิตเอง จัดหา

ชื่อสื่อการสอน Power point หน่วยที่ ๘ พุดเพราะ เรื่อง รู้จักคำ นำเรื่อง

ประเภทผลงาน

- ไฟล์เสียง
- PowerPoint
- VDO
- เว็บไซต์ (ระบุ URL
- YouTube (ระบุ URL.....)
- E-Book
- CAI
- อื่นๆ (ระบุ).....

วันที่ผลิต/จัดทำ วันที่ ...๑๘... เดือน ...พฤศจิกายน... พ.ศ. ๒๕๖๗

ใช้กับระดับชั้น ป.๑ ป.๒ ป.๓ ป.๔ ป.๕ ป.๖

รายละเอียด (อธิบายลักษณะสื่อการสอนสั้นๆ)

ก่อนที่จะเรียนรู้เนื้อหาได้เข้าสู่บทเรียนครูให้นักเรียนดู Power point หน่วยที่ ๘ พุดเพราะ เรื่อง รู้จักคำ นำเรื่อง จากบทเรียน เรื่อง ไบโบก ไบบัว หน้า ๒ ให้นักเรียนสังเกตภาพและร่วมกันตอบว่าแต่ละภาพคือภาพอะไรครูอ่านคำนำเรื่องจากบทเรียนให้นักเรียนฟัง ๑ รอบ ให้นักเรียนอ่านตามพร้อมกันนักเรียนจับคู่ฝึกอ่านคำนำเรื่องจากบทเรียน ครูให้คำแนะนำและฝึกอ่านนักเรียนที่อ่านไม่คล่อง นักเรียนทดสอบการอ่านคำนำเรื่องรายบุคคล จากนั้นสรุปเนื้อหาเรื่อง รู้จักคำนำเรื่อง

ภาพประกอบ (ภาพสื่อการสอน หรือ บรรยากาศการเรียนที่ใช้สื่อการสอน)





รายงานการผลิตและการใช้สื่อการสอน

ชื่อ - สกุล นางอัญญรัตน์ มณีทอง กลุ่มสาระการเรียนรู้ ภาษาไทย
 การจัดทำ ผลิตเอง จัดหา
 สื่อการสอน PowerPoint หน่วยที่ ๘ เรื่อง พุดเพราะ อ่านเขียนคำและประโยค

ประเภทผลงาน

- ไฟล์เสียง
 PowerPoint
 VDO
 เว็บไซต์ (ระบุ URL)
 YouTube (ระบุ URL.....)
 E-Book
 CAI
 อื่นๆ (ระบุ).....


วันที่ผลิต/จัดทำ วันที่ ..๒๕.. เดือน ..พฤศจิกายน... พ.ศ.๒๕๖๗

ใช้กับระดับชั้น ป.๑ ป.๒ ป.๓ ป.๔ ป.๕ ป.๖

รายละเอียด (อธิบายลักษณะสื่อการสอนสั้นๆ)

ก่อนที่จะเรียนรู้เนื้อหาได้เข้าสู่บทเรียนครูให้นักเรียนดู Power point เรื่อง อ่านเขียนคำและประโยค อ่าน เขียนคำ ประโยค จากหนังสือภาษาพาที ชั้น ป.๑ หน้า ๘๖... แล้วนำมาคัดลงในสมุด ทำแบบฝึกทักษะ ภาษา ป.๑ เล่ม ๒ หน้า ๑๗ - ๑๙ ครูให้คำแนะนำและฝึกอ่านนักเรียนที่อ่านไม่คล่อง นักเรียนทดสอบการอ่าน คำนำเรื่องรายบุคคล จากนั้นสรุปเนื้อหาเรื่อง อ่านเขียนคำและประโยค

ภาพประกอบ (ภาพสื่อการสอน หรือ บรรยากาศการเรียนที่ใช้สื่อการสอน)





รายงานการผลิตและการใช้สื่อการสอน

ชื่อ - สกุล นางอัญญรัตน์ มณีทอง กลุ่มสาระการเรียนรู้ ภาษาไทย

การจัดทำ ผลิตเอง จัดหา

ชื่อสื่อการสอน PowerPoint หน่วยที่ ๙ เกือบไป เรื่อง รู้จักคำ นำเรื่อง

ประเภทผลงาน

- ไฟล์เสียง
- PowerPoint
- VDO
- เว็บไซต์ (ระบุ URL
- YouTube (ระบุ URL.....)
- E-Book
- CAI
- อื่นๆ (ระบุ).....

วันที่ผลิต/จัดทำ วันที่ ..๑๓.. เดือน ..มกราคม.. พ.ศ. ๒๕๖๗

ใช้กับระดับชั้น ป.๑ ป.๒ ป.๓ ป.๔ ป.๕ ป.๖

รายละเอียด (อธิบายลักษณะสื่อการสอนสั้นๆ)

ก่อนที่จะเรียนรู้เนื้อหาได้เข้าสู่บทเรียนครูให้นักเรียนดู PowerPoint บทที่ ๙ เพื่อนกัน เรื่อง รู้จักคำ นำเรื่อง หลังจากนั้นครูให้นักเรียนเรียนเนื้อหาจากบทเรียน เรื่อง เพื่อนกัน หน้า ๒๔ ให้นักเรียนสังเกตภาพและร่วมกันตอบว่าแต่ละภาพคือภาพอะไรครูอ่านคำนำเรื่องจากบทเรียนให้นักเรียนฟัง ๑ รอบ ให้นักเรียนอ่านตามพร้อมกันนักเรียนจับคู่อ่านคำนำเรื่องจากบทเรียน ครูให้คำแนะนำและฝึกอ่านนักเรียนที่อ่านไม่คล่อง นักเรียนทดสอบการอ่านคำนำเรื่องรายบุคคล จากนั้นสรุปเนื้อหาเรื่อง รู้จักคำนำเรื่อง

ภาพประกอบ (ภาพสื่อการสอน หรือ บรรยากาศการเรียนที่ใช้สื่อการสอน)





รายงานการผลิตและการใช้สื่อการสอน

ชื่อ - สกุล นางอัญญรัตน์ มณีทอง กลุ่มสาระการเรียนรู้ คณิตศาสตร์

การจัดทำ ผลิตเอง จัดหา

ชื่อสื่อการสอน PowerPoint หน่วยที่ ๑๐ เรื่อง จำนวนนับ ๒๑ ถึง ๓๐

ประเภทผลงาน

- ไฟล์เสียง
- PowerPoint
- VDO
- เว็บไซต์ (ระบุ URL
- YouTube (ระบุ URL.....)
- E-Book
- CAI
- อื่นๆ (ระบุ).....

วันที่ผลิต/จัดทำ วันที่ ๑๕ เดือน มกราคม พ.ศ. ๒๕๖๘

ใช้กับระดับชั้น ป.๑ ป.๒ ป.๓ ป.๔ ป.๕ ป.๖

รายละเอียด (อธิบายลักษณะสื่อการสอนสั้นๆ)

ก่อนที่จะเรียนรู้เนื้อหาได้เข้าสู่บทเรียนครูให้นักเรียนดู PowerPoint หน่วยที่ ๑๐ เรื่อง จำนวนนับ ๒๑ ถึง ๓๐ หลังจากนั้นครูให้นักเรียนเรียนเนื้อหาหนังสือคณิตศาสตร์ หน้า ๗๓ - ๗๕ แล้วจากนั้นสรุปเนื้อหาเรื่อง จำนวนนับ ๒๑ ถึง ๓๐ ทำแบบฝึกหัดคณิตศาสตร์ หน้า ๔๓ - ๔๕

ภาพประกอบ (ภาพสื่อการสอน หรือ บรรยากาศการเรียนที่ใช้สื่อการสอน)





รายงานการผลิตและการใช้สื่อการสอน

ชื่อ - สกุล นางอัญญรัตน์ มณีทอง กลุ่มสาระการเรียนรู้ สังคมศึกษา

การจัดทำ ผลิตเอง จัดหา

ชื่อสื่อการสอน PowerPoint หน่วยที่ ๑๒ เรื่อง สิ่งแวดล้อมที่มนุษย์สร้างขึ้น

ประเภทผลงาน

- ไฟล์เสียง
- PowerPoint
- VDO
- เว็บไซต์ (ระบุ URL
- YouTube (ระบุ URL.....)
- E-Book
- CAI
- อื่นๆ (ระบุ).....

วันที่ผลิต/จัดทำ วันที่ ..๕.. เดือน ..กุมภาพันธ์.. พ.ศ. ๒๕๖๘

ใช้กับระดับชั้น ป.๑ ป.๒ ป.๓ ป.๔ ป.๕ ป.๖

รายละเอียด (อธิบายลักษณะสื่อการสอนสั้นๆ)

ก่อนที่จะเรียนรู้เนื้อหาได้เข้าสู่บทเรียนครูให้นักเรียนดู PowerPoint หน่วยที่ ๑๒ เรื่อง สิ่งแวดล้อมที่มนุษย์สร้างขึ้น หลังจากนั้นครูให้นักเรียนเรียนเนื้อหาหนังสือสังคมศึกษา หน้า ๑๔๐ - ๑๔๓ แล้วจากนั้นสรุปเนื้อหาเรื่อง สิ่งแวดล้อมที่มนุษย์สร้างขึ้น ทำใบงาน เรื่อง สิ่งแวดล้อมที่มนุษย์สร้างขึ้น

ภาพประกอบ (ภาพสื่อการสอน หรือ บรรยากาศการเรียนที่ใช้สื่อการสอน)





รายงานการผลิตและการใช้สื่อการสอน

ชื่อ - สกุล นางอัญญรัตน์ มณีทอง กลุ่มสาระการเรียนรู้ ประวัติศาสตร์
 การจัดทำ ผลิตเอง จัดหา
 ชื่อสื่อการสอน YouTube หน่วยที่ ๓ เรื่อง ความหมายและความสำคัญของสัญลักษณ์ไทย

ประเภทผลงาน

- ไฟล์เสียง
 PowerPoint
 VDO
 เว็บไซต์ (ระบุ URL)
 YouTube (ระบุ URL...<https://www.youtube.com/watch?v=uhCrXqGYQu8...>)
 E-Book
 CAI
 อื่นๆ (ระบุ).....

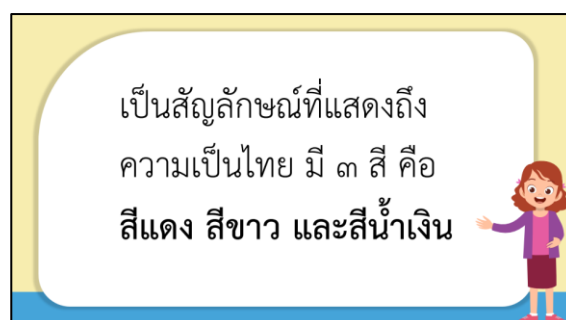
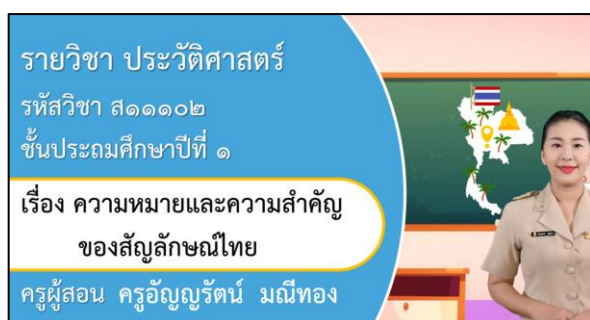
วันที่ผลิต/จัดทำ วันที่ ..๓.. เดือน ..กุมภาพันธ์... พ.ศ.๒๕๖๘

ใช้กับระดับชั้น ป.๑ ป.๒ ป.๓ ป.๔ ป.๕ ป.๖

รายละเอียด (อธิบายลักษณะสื่อการสอนสั้นๆ)

ก่อนที่จะเรียนรู้เนื้อหาได้เข้าสู่บทเรียนครูให้นักเรียนดู PowerPoint หน่วยที่ ๓ เรื่อง ความหมายและความสำคัญของสัญลักษณ์ไทย หลังจากนั้นครูให้นักเรียนเรียนเนื้อหาหนังสือสังคมศึกษา หน้า ๑๒๙ - ๑๓๓ แล้วจากนั้นสรุปเนื้อหาเรื่อง ความหมายและความสำคัญของสัญลักษณ์ไทย นักเรียนทำใบงาน เรื่อง สัญลักษณ์ชาติไทย

ภาพประกอบ (ภาพสื่อการสอน หรือ บรรยากาศการเรียนที่ใช้สื่อการสอน)





รายงานการผลิตและการใช้สื่อการสอน

ชื่อ - สกุล นางอัญญรัตน์ มณีทอง กลุ่มสาระการเรียนรู้ ภาษาไทย

การจัดทำ ผลิตเอง จัดหา

ชื่อสื่อการสอน PowerPoint หน่วยที่ ๑๑ ชำรงน้อย เรื่อง ตัวสะกดแม่เกย

ประเภทผลงาน

- ไฟล์เสียง
- PowerPoint
- VDO
- เว็บไซต์ (ระบุ URL
- YouTube (ระบุ URL.....)
- E-Book
- CAI
- อื่นๆ (ระบุ).....

วันที่ผลิต/จัดทำ วันที่ ..๓.. เดือน ..มีนาคม... พ.ศ.๒๕๖๘

ใช้กับระดับชั้น ป.๑ ป.๒ ป.๓ ป.๔ ป.๕ ป.๖

รายละเอียด (อธิบายลักษณะสื่อการสอนสั้นๆ)

ก่อนที่จะเรียนรู้เนื้อหาได้เข้าสู่บทเรียนครูให้นักเรียนดู PowerPoint บทที่ ๑๑ ชำรงน้อย เรื่อง ตัวสะกดแม่เกย หลังจากนั้นครูให้นักเรียนเรียนเนื้อหาจากบทเรียน เรื่องตัวสะกดแม่ เกย จากหนังสือเรียนภาษาพาที ชั้นป.๑ หน้า ๑๒๘ - ๑๒๙ และเขียนคำที่มีตัวสะกดแม่ เกย ลงในสมุด ครูให้ตัวแทนนักเรียนแสดงท่าทางประกอบคำที่สะกดด้วยมาตราแม่ เกย หน้าชั้นเรียน เพื่อนร่วมกันตอบ เช่นคำว่า อาย , เลื้อย ครูให้นักเรียนทำใบงาน เรื่อง ตัวสะกดแม่เกย

ภาพประกอบ (ภาพสื่อการสอน หรือ บรรยากาศการเรียนที่ใช้สื่อการสอน)





รายงานการผลิตและการใช้สื่อการสอน

ชื่อ - สกุล นางอัญญรัตน์ มณีทอง กลุ่มสาระการเรียนรู้ ภาษาไทย

การจัดทำ ผลิตเอง จัดหา

ชื่อสื่อการสอน กระดานเคาะแก้ว “เคาะสนุก แจกลูกสะกดคำ” หน่วยที่ ๑๒ วันสงกรานต์
เรื่อง การอ่านคำที่มีตัวสะกดแม่ก

ประเภทผลงาน

- ไฟล์เสียง
 PowerPoint
 VDO
 เว็บไซต์ (ระบุ URL)
 YouTube (ระบุ URL.....)
 E-Book
 CAI
 อื่นๆ (ระบุ) กระดานเคาะแก้ว

วันที่ผลิต/จัดทำ วันที่ ..๑๗.. เดือน ..มีนาคม.. พ.ศ. ๒๕๖๘

ใช้กับระดับชั้น ป.๑ ป.๒ ป.๓ ป.๔ ป.๕ ป.๖

รายละเอียด (อธิบายลักษณะสื่อการสอนสั้นๆ)

ก่อนที่จะเรียนรู้เนื้อหาได้เข้าสู่บทเรียนครู เปิดสื่อวิดีโอทัศน์มาตราแม่ กก และให้นักเรียนร่วมกันยกตัวอย่างคำที่อยู่ในมาตราแม่ กก ครูให้ความรู้กับนักเรียนเกี่ยวกับคำที่มีตัวสะกดแม่กก การอ่านออกเสียง แจกลูก สะกดคำ ผ่านกิจกรรม “เคาะสนุก แจกลูก สะกดคำ” ครูแจกกระดานเคาะ ๑ แผ่น และ แก้วน้ำพลาสติก คนละ ๑ ใบ ครูอ่านให้ฟังและเคาะเป็นจังหวะ (หากนักเรียนอ่านได้อาจให้นักเรียนเคาะจังหวะ หรือ ทำท่าประกอบ) ตัก มาก จิก ปีก ตก โบก เปียก ถูก เชือก ออก ครูให้นักเรียนทำใบงาน เรื่อง มาตราตัวสะกดแม่กก โดยให้นักเรียนเขียนแจกลูกสะกดคำให้ถูกต้องและฝึกอ่าน ครูให้ตัวแทนนักเรียนจำนวน ๖ คน นำเสนอผลงานหน้าห้อง และนำผลงานนักเรียนทุกคนติดโชว์บนบอร์ดแสดงผลงาน

ภาพประกอบ (ภาพสื่อการสอน หรือ บรรยากาศการเรียนที่ใช้สื่อการสอน)

