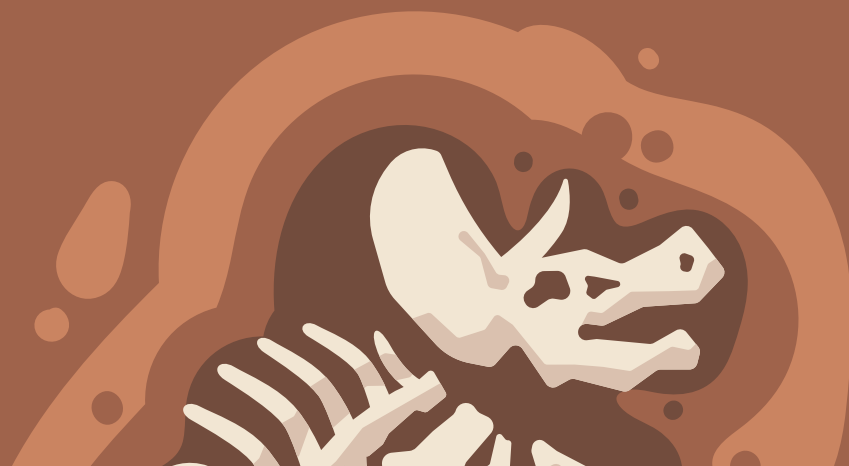







# ประเภทของงูดิน





# ดินเหนียว

1. เนื้อดินละเอียด
2. จับตัวเป็นก้อน



# ดินร่วน

1. เนื้อดินละเอียดกว่าดินทราย
2. จับตัวเป็นก้อนไม่แน่นมาก

# ดินทราย

1. เนื้อดินหยาบ
2. จับตัวไม่เป็นก้อน