



รายงานผลการผลิตสื่อ ประกอบการจัดการเรียนการสอน
กลุ่มสาระการเรียนรู้ศิลปะ (ดนตรี)
ระดับชั้นประถมศึกษาปีที่ 2

นายวิสุวัฒน์ ทองคำ
ตำแหน่ง ครูผู้ช่วย

โรงเรียนบ้านสันกำแพง ปีการศึกษา 2567
สำนักงานเขตพื้นที่การศึกษาประถมศึกษาเชียงใหม่ เขต 1
สำนักงานคณะกรรมการการศึกษาขั้นพื้นฐาน



บันทึกข้อความ

ส่วนราชการ โรงเรียนบ้านสันกำแพง

ที่ พิเศษ/2568

วันที่ 31 เดือน มีนาคม พ.ศ. 2568

เรื่อง รายงานผลการผลิต และการใช้สื่อประกอบการจัดการเรียนการสอน กลุ่มสาระการเรียนรู้ศิลปะ

เรียน ผู้อำนวยการโรงเรียนบ้านสันกำแพง

ด้วยข้าพเจ้า นายวิสุวัฒน์ ทองคำ ตำแหน่งครูผู้ช่วย ได้รับมอบหมายให้ปฏิบัติหน้าที่จัดกิจกรรมการเรียนการสอนกลุ่มสาระการเรียนรู้ศิลปะ(ดนตรี) ชั้นประถมศึกษาปีที่ 2/1 - 2/11 นั้น เพื่อให้การจัดกิจกรรมการเรียนการสอนเป็นไปอย่างมีประสิทธิภาพ และเกิดประโยชน์สูงสุดต่อนักเรียน จึงได้จัดทำสื่อการเรียนการสอน และพัฒนาการเรียนการสอนสาระการเรียนรู้ศิลปะ(ดนตรี) เพื่อสร้างบรรยากาศที่ดีในการเรียนการสอน ส่งผลให้นักเรียนได้เรียนรู้ด้วยความสนใจในบทเรียนอย่างต่อเนื่องตามขั้นตอน และเพื่อให้นักเรียนมีส่วนร่วมในกิจกรรมการเรียนการสอน

ข้าพเจ้า จึงขอรายงานผลการผลิต และการใช้สื่อประกอบการจัดการเรียนการสอน กลุ่มสาระการเรียนรู้ศิลปะ(ดนตรี) ชั้นประถมศึกษาปีที่ 2/1 - 2/11 ดังกล่าว เพื่อนำไปเป็นข้อมูลในการพัฒนา และปรับปรุงการจัดการเรียนการสอนต่อไป

จึงเรียนมาเพื่อโปรดพิจารณาอนุญาต

ลงชื่อ

(นายวิสุวัฒน์ ทองคำ)

ครูผู้ช่วย โรงเรียนบ้านสันกำแพง

ความเห็นของผู้บริหาร

.....
.....
.....
.....

ลงชื่อ

(นายสามารถ อินตามูล)

ผู้อำนวยการโรงเรียนบ้านสันกำแพง

สารบัญ

	หน้า
บันทึกข้อความ	ก
สารบัญ	ข
รายงานสื่อประกอบการจัดการเรียนการสอน	
Canva เรื่องสีส้มของเครื่องดนตรี (ดีด)	1
Canva เรื่องสีส้มของเครื่องดนตรี (สี)	2
Canva เรื่องสีส้มของเครื่องดนตรี (ตี)	3
Canva เรื่องสีส้มของเครื่องดนตรี (เป่า)	4
VDO เรื่อง ประเภทการขับร้อง (เดี่ยว)	5
VDO เรื่อง ประเภทการขับร้อง (หมู่)	6
VDO เรื่อง เพลงพื้นบ้านภาคเหนือ	7
VDO เรื่อง เพลงพื้นบ้านภาคกลาง	8
VDO เรื่อง เพลงพื้นบ้านภาคอีสาน	9
VDO เรื่อง เพลงพื้นบ้านภาคใต้	10



การผลิต และ การใช้สื่อประกอบการจัดการเรียนการสอน

ครูผู้สอน นายวิสุวัฒน์ ทองคำ กลุ่มสาระการเรียนรู้ ศิลปะ

ชื่อสื่อการสอน Canva สีสันทของเครื่องดนตรี (ดีด)

ประเภทผลงาน (สื่อการสอน)

- ไฟล์เสียง
- Power point
- VDO
- E-book
- CAI
- อื่นๆ (ระบุ)

วันที่ผลิต วันที่2..... เดือนกุมภาพันธ์..... พ.ศ.2568.....

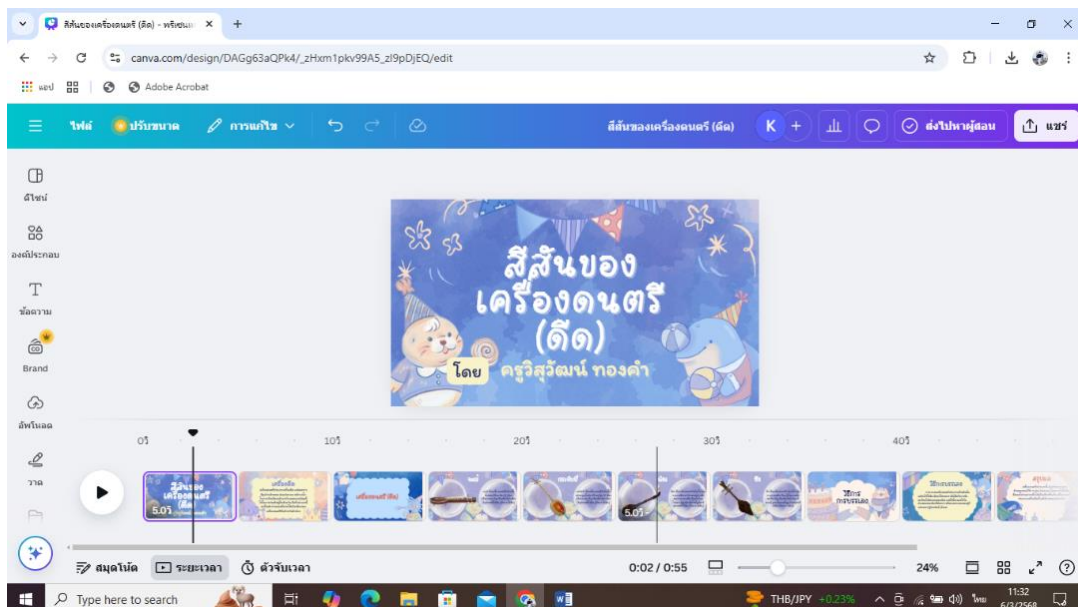
สื่อประกอบการจัดการเรียนการสอน

ระดับชั้น ป.1 ป.2 ป.3 ป.4 ป.5 ป.6

รายละเอียด (อธิบายลักษณะสื่อการสอนสั้นๆ)

ก่อนที่จะเรียนรู้เนื้อหาได้เข้าสู่บทเรียนด้วยการตอบคำถามเรื่องเครื่องดนตรี จากนั้นนำภาพเครื่องดนตรีประเภทเครื่องดีด ที่นักเรียนได้เคยพบเห็น นำมาจัดลงในโปรแกรม Canva ตกแต่งให้น่าสนใจ และได้แทรกความรู้ทางวิทยาศาสตร์เรื่อง การกำเนิดเสียง(การสั่นสะเทือน) จากเครื่องดนตรีประเภทเครื่องดีด

ภาพประกอบ (ภาพสื่อการสอน หรือ บรรยากาศการเรียนที่ใช้สื่อการสอน)





การผลิต และ การใช้สื่อประกอบการจัดการเรียนการสอน

ครูผู้สอน นายวิสุวัฒน์ ทองคำ กลุ่มสาระการเรียนรู้ ศิลปะ

ชื่อสื่อการสอน Canva สีสันทของเครื่องดนตรี (สี)

ประเภทผลงาน (สื่อการสอน)

- ไฟล์เสียง
- Power point
- VDO
- E-book
- CAI
- อื่นๆ (ระบุ)

วันที่ผลิต วันที่2..... เดือนกุมภาพันธ์..... พ.ศ.2568.....

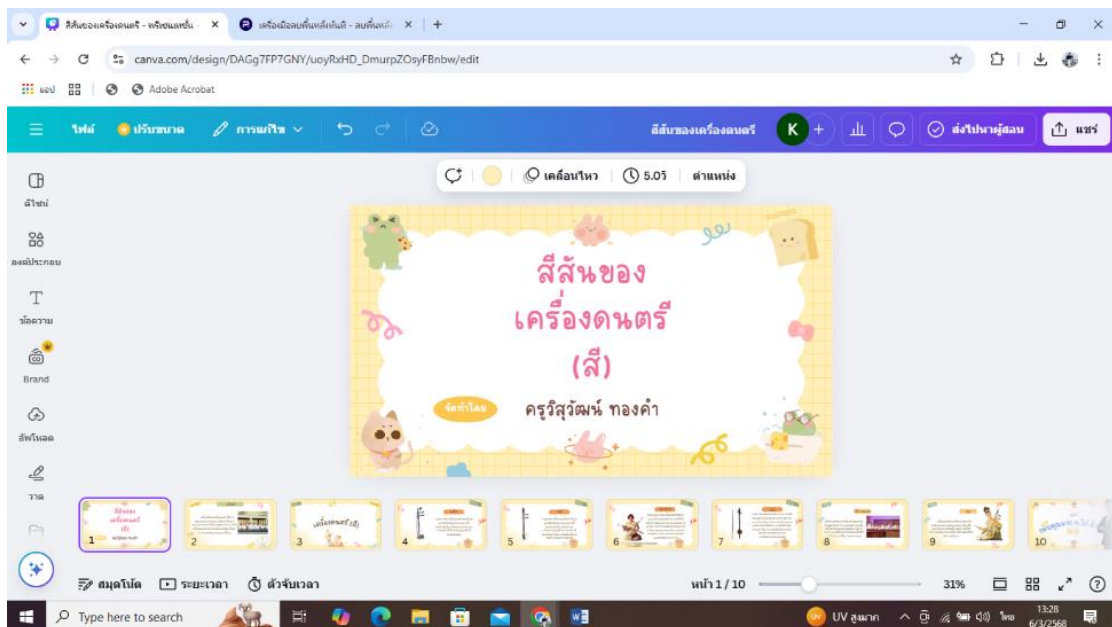
สื่อประกอบการจัดการเรียนการสอน

ระดับชั้น ป.1 ป.2 ป.3 ป.4 ป.5 ป.6

รายละเอียด (อธิบายลักษณะสื่อการสอนสั้นๆ)

ก่อนที่จะเรียนรู้เนื้อหาได้เข้าสู่บทเรียนด้วยการตอบคำถามเรื่องเครื่องดนตรี จากนั้นนำภาพเครื่องดนตรีประเภทเครื่องสี ที่นักเรียนได้เคยพบเห็น นำมาจัดลงในโปรแกรม Canva ตกแต่งให้น่าสนใจ และได้แทรกความรู้ทางวิทยาศาสตร์เรื่อง การกำเนิดเสียง(การสั่นสะเทือน) จากเครื่องดนตรีประเภทเครื่องสี

ภาพประกอบ (ภาพสื่อการสอน หรือ บรรยายากาการเรียนที่ใช้สื่อการสอน)





การผลิต และ การใช้สื่อประกอบการจัดการเรียนการสอน

ครูผู้สอน นายวิสุวัฒน์ ทองคำ กลุ่มสาระการเรียนรู้ ศิลปะ

ชื่อสื่อการสอน Canva สีสันของเครื่องดนตรี (ตี)

ประเภทผลงาน (สื่อการสอน)

- ไฟล์เสียง
- Power point
- VDO
- E-book
- CAI
- อื่นๆ (ระบุ)

วันที่ผลิต วันที่2..... เดือนกุมภาพันธ์..... พ.ศ.2568.....

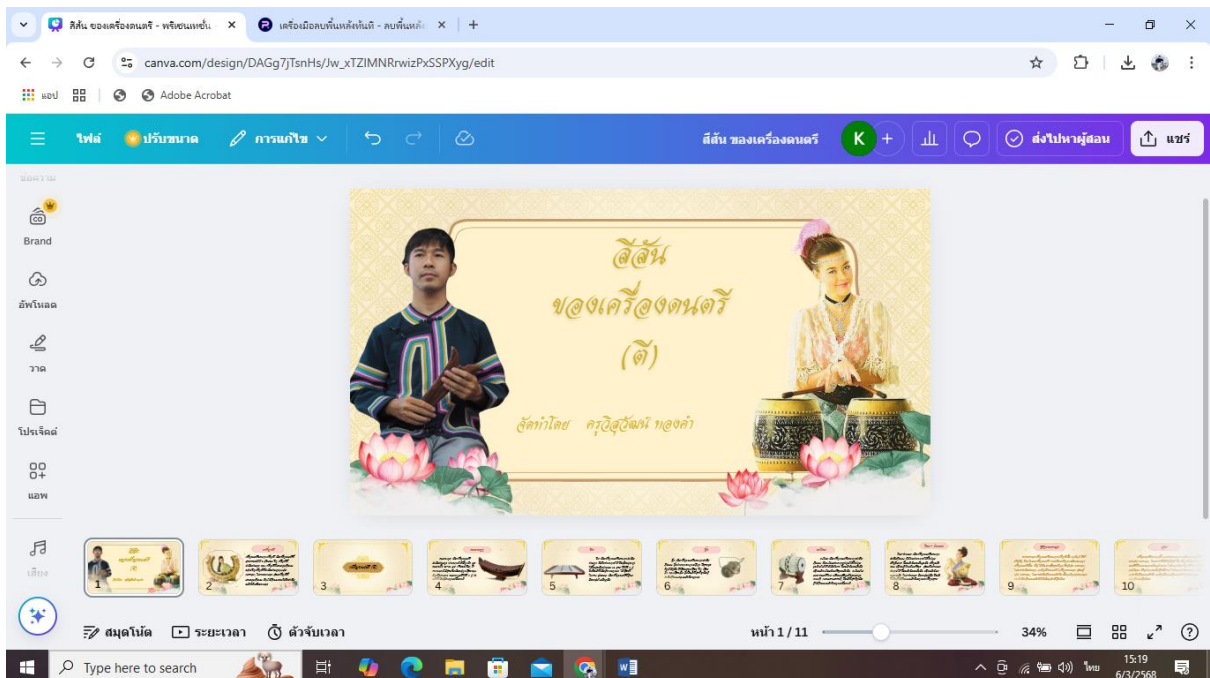
สื่อประกอบการจัดการเรียนการสอน

ระดับชั้น ป.1 ป.2 ป.3 ป.4 ป.5 ป.6

รายละเอียด (อธิบายลักษณะสื่อการสอนสั้นๆ)

ก่อนที่จะเรียนรู้เนื้อหาได้เข้าสู่บทเรียนด้วยการตอบคำถามเรื่องเครื่องดนตรี จากนั้นนำภาพเครื่องดนตรีประเภทเครื่องตี ที่นักเรียนได้เคยพบเห็น นำมาจัดลงในโปรแกรม Canva ตกแต่งให้น่าสนใจ และได้แทรกความรู้ทางวิทยาศาสตร์เรื่อง การกำเนิดเสียง(การสั่นสะเทือน) จากเครื่องดนตรีประเภทเครื่องตี

ภาพประกอบ (ภาพสื่อการสอน หรือ บรรยายากาการเรียนที่ใช้สื่อการสอน)





การผลิต และ การใช้สื่อประกอบการจัดการเรียนการสอน

ครูผู้สอน นายวิสุวัฒน์ ทองคำ กลุ่มสาระการเรียนรู้ ศิลปะ

ชื่อสื่อการสอน Canva สีสันของเครื่องดนตรี (เป่า)

ประเภทผลงาน (สื่อการสอน)

- ไฟล์เสียง
- Power point
- VDO
- E-book
- CAI
- อื่นๆ (ระบุ)

วันที่ผลิต วันที่2..... เดือนกุมภาพันธ์..... พ.ศ.2568.....

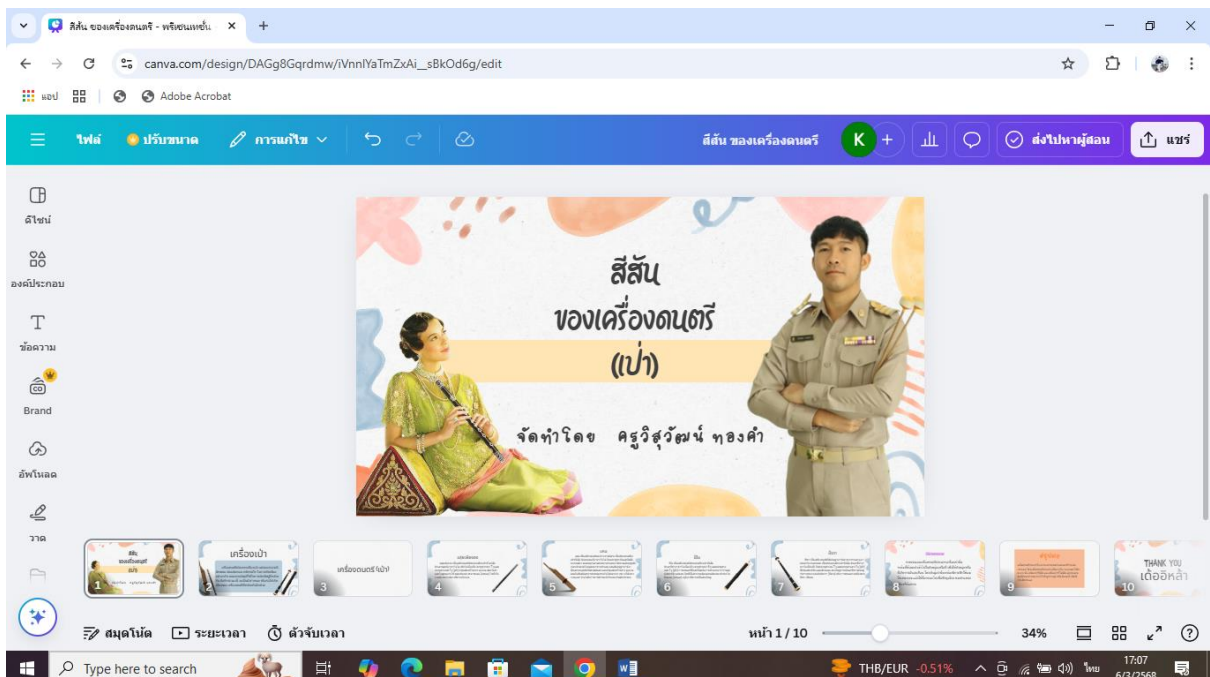
สื่อประกอบการจัดการเรียนการสอน

ระดับชั้น ป.1 ป.2 ป.3 ป.4 ป.5 ป.6

รายละเอียด (อธิบายลักษณะสื่อการสอนสั้นๆ)

ก่อนที่จะเรียนรู้เนื้อหาได้เข้าสู่บทเรียนด้วยการตอบคำถามเรื่องเครื่องดนตรี จากนั้นนำภาพเครื่องดนตรีประเภทเครื่องเป่า ที่นักเรียนได้เคยพบเห็น นำมาจัดลงในโปรแกรม Canva ตกแต่งให้น่าสนใจ และได้แทรกความรู้ทางวิทยาศาสตร์เรื่อง การกำเนิดเสียง(การสั่นสะเทือน) จากเครื่องดนตรีประเภทเครื่องเป่า

ภาพประกอบ (ภาพสื่อการสอน หรือ บรรยายากาศการเรียนที่ใช้สื่อการสอน)





การผลิต และ การใช้สื่อประกอบการจัดการเรียนการสอน

ครูผู้สอน นายวิสุวัฒน์ ทองคำ กลุ่มสาระการเรียนรู้ ศิลปะ

ชื่อสื่อการสอน ประเภทของการขับร้อง (เดี่ยว)

ประเภทผลงาน (สื่อการสอน)

- ไฟล์เสียง
- Power point
- VDO
- E-book
- CAI
- อื่นๆ (ระบุ)

วันที่ผลิต วันที่2..... เดือนกุมภาพันธ์..... พ.ศ.2568.....

สื่อประกอบการจัดการเรียนการสอน

ระดับชั้น ป.1 ป.2 ป.3 ป.4 ป.5 ป.6

รายละเอียด (อธิบายลักษณะสื่อการสอนสั้นๆ)

ก่อนที่จะเรียนรู้เนื้อหาได้เข้าสู่บทเรียนด้วยการตอบคำถามเรื่องการร้องเพลง จากนั้นสอบถามถึงบทเพลงที่นักเรียนได้ยิน หรือได้ฟัง นำมาจัดลงในโปรแกรม Canva ตกแต่งให้น่าสนใจ และได้แทรกความรู้ทางวิทยาศาสตร์เรื่อง การกำเนิดเสียง(การสั่นสะเทือน) จากกล่องเสียงของมนุษย์

ภาพประกอบ (ภาพสื่อการสอน หรือ บรรยากาศการเรียนที่ใช้สื่อการสอน)





การผลิต และ การใช้สื่อประกอบการจัดการเรียนการสอน

ครูผู้สอน นายวิสุวัฒน์ ทองคำ กลุ่มสาระการเรียนรู้ ศิลปะ

ชื่อสื่อการสอน ประเภทของการขับร้อง (หมู่)

ประเภทผลงาน (สื่อการสอน)

- ไฟล์เสียง
- Power point
- VDO
- E-book
- CAI
- อื่นๆ (ระบุ)

วันที่ผลิต วันที่2..... เดือนกุมภาพันธ์..... พ.ศ.2568.....

สื่อประกอบการจัดการเรียนการสอน

ระดับชั้น ป.1 ป.2 ป.3 ป.4 ป.5 ป.6

รายละเอียด (อธิบายลักษณะสื่อการสอนสั้นๆ)

ก่อนที่จะเรียนรู้เนื้อหาได้เข้าสู่บทเรียนด้วยการตอบคำถามเรื่องการร้องเพลง จากนั้นสอบถามถึงบทเพลงที่นักเรียนได้ยิน หรือได้ฟัง นำมาจัดลงในโปรแกรม Canva ตกแต่งให้น่าสนใจ และได้แทรกความรู้ทางวิทยาศาสตร์เรื่อง การกำเนิดเสียง(การสั่นสะเทือน) จากกล่องเสียงของมนุษย์

ภาพประกอบ (ภาพสื่อการสอน หรือ บรรยากาศการเรียนที่ใช้สื่อการสอน)





การผลิต และ การใช้สื่อประกอบการจัดการเรียนการสอน

ครูผู้สอน นายวิสุวัฒน์ ทองคำ กลุ่มสาระการเรียนรู้ ศิลปะ

ชื่อสื่อการสอน เพลงพื้นบ้านภาคเหนือ

ประเภทผลงาน (สื่อการสอน)

- ไฟล์เสียง
- Power point
- VDO
- E-book
- CAI
- อื่นๆ (ระบุ)

วันที่ผลิต วันที่2..... เดือนกุมภาพันธ์..... พ.ศ.2568.....

สื่อประกอบการจัดการเรียนการสอน

ระดับชั้น ป.1 ป.2 ป.3 ป.4 ป.5 ป.6

รายละเอียด (อธิบายลักษณะสื่อการสอนสั้นๆ)

ลักษณะของเสียงร้องเพลงในบทเพลงพื้นบ้าน จะมีลักษณะแตกต่างกันกันไปตามเพศตามวัยของผู้ขับร้อง ใช้ภาษาถิ่นเป็นคำง่ายๆ แต่มีความไพเราะ สละสลวย โดยมีการผูกถ้อยคำ เป็นบทร้อยกรองง่ายๆ ขึ้นอยู่กับปฏิภาณของผู้ขับร้องที่ต้องคิดคำร้องให้จบคำ

ภาพประกอบ (ภาพสื่อการสอน หรือ บรรยากาศการเรียนที่ใช้สื่อการสอน)





การผลิต และ การใช้สื่อประกอบการจัดการเรียนการสอน

ครูผู้สอน นายวิสุวัฒน์ ทองคำ กลุ่มสาระการเรียนรู้ ศิลปะ

ชื่อสื่อการสอน เพลงพื้นบ้านภาคกลาง

ประเภทผลงาน (สื่อการสอน)

- ไฟล์เสียง
- Power point
- VDO
- E-book
- CAI
- อื่นๆ (ระบุ)

วันที่ผลิต วันที่2..... เดือนกุมภาพันธ์..... พ.ศ.2568.....

สื่อประกอบการจัดการเรียนการสอน

ระดับชั้น ป.1 ป.2 ป.3 ป.4 ป.5 ป.6

รายละเอียด (อธิบายลักษณะสื่อการสอนสั้นๆ)

ลักษณะของเสียงร้องเพลงในบทเพลงพื้นบ้าน จะมีลักษณะแตกต่างกันกันไปตามเพศตามวัยของผู้ขับร้อง ใช้ภาษาถิ่นเป็นคำง่ายๆ แต่มีความไพเราะ สละสลวย โดยมีการผูกถ้อยคำ เป็นบทร้อยกรองง่ายๆ ขึ้นอยู่กับปฏิภาณของผู้ขับร้องที่ต้องคิดคำร้องให้จบคำ

ภาพประกอบ (ภาพสื่อการสอน หรือ บรรยากาศการเรียนที่ใช้สื่อการสอน)





การผลิต และ การใช้สื่อประกอบการจัดการเรียนการสอน

ครูผู้สอน นายวิสุวัฒน์ ทองคำ กลุ่มสาระการเรียนรู้ ศิลปะ

ชื่อสื่อการสอน เพลงพื้นบ้านภาคอีสาน

ประเภทผลงาน (สื่อการสอน)

- ไฟล์เสียง
- Power point
- VDO
- E-book
- CAI
- อื่นๆ (ระบุ)

วันที่ผลิต วันที่2..... เดือนกุมภาพันธ์..... พ.ศ.2568.....

สื่อประกอบการจัดการเรียนการสอน

ระดับชั้น ป.1 ป.2 ป.3 ป.4 ป.5 ป.6

รายละเอียด (อธิบายลักษณะสื่อการสอนสั้นๆ)

ลักษณะของเสียงร้องเพลงในบทเพลงพื้นบ้าน จะมีลักษณะแตกต่างกันไปตามเพศตามวัยของผู้ขับร้อง ใช้ภาษาถิ่นเป็นคำง่ายๆ แต่มีความไพเราะ สละสลวย โดยมีการผูกถ้อยคำ เป็นบทร้อยกรองง่ายๆ ขึ้นอยู่กับปฏิภาณของผู้ขับร้องที่ต้องคิดคำร้องให้จบคำ

ภาพประกอบ (ภาพสื่อการสอน หรือ บรรยากาศการเรียนที่ใช้สื่อการสอน)





การผลิต และ การใช้สื่อประกอบการจัดการเรียนการสอน

ครูผู้สอน นายวิสุวัฒน์ ทองคำ กลุ่มสาระการเรียนรู้ ศิลปะ

ชื่อสื่อการสอน เพลงพื้นบ้านภาคใต้

ประเภทผลงาน (สื่อการสอน)

- ไฟล์เสียง
- Power point
- VDO
- E-book
- CAI
- อื่นๆ (ระบุ)

วันที่ผลิต วันที่2..... เดือนกุมภาพันธ์..... พ.ศ.2568.....

สื่อประกอบการจัดการเรียนการสอน

ระดับชั้น ป.1 ป.2 ป.3 ป.4 ป.5 ป.6

รายละเอียด (อธิบายลักษณะสื่อการสอนสั้นๆ)

ลักษณะของเสียงร้องเพลงในบทเพลงพื้นบ้าน จะมีลักษณะแตกต่างกันไปตามเพศตามวัยของผู้ขับร้อง ใช้ภาษาถิ่นเป็นคำง่ายๆ แต่มีความไพเราะ สละสลวย โดยมีการผูกถ้อยคำ เป็นบทร้อยกรองง่ายๆ ขึ้นอยู่กับปฏิภาณของผู้ขับร้องที่ต้องคิดคำร้องให้จบคำ

ภาพประกอบ (ภาพสื่อการสอน หรือ บรรยากาศการเรียนที่ใช้สื่อการสอน)

