
















เครื่องมือวัด ตวง ชั่ง






เครื่องวัดความยาว



เครื่องชั่ง






เครื่องตวง




การวัดความยาว

เครื่องวัดความยาว





มาตราการวัดความยาว

10 มิลลิเมตร	เท่ากับ	1 เซนติเมตร
100 เซนติเมตร	เท่ากับ	1 เมตร
1,000 เมตร	เท่ากับ	1 กิโลเมตร
2.54 เซนติเมตร	เท่ากับ	1 นิ้ว
12 นิ้ว	เท่ากับ	1 ฟุต
3 ฟุต	เท่ากับ	1 หลา
1,760 หลา	เท่ากับ	1 ไมล์



การวัดปริมาตร

เครื่องตวง






มาตราการวัดปริมาตร

- | | |
|----------------|---------------------------------|
| 1 ลิตร | เท่ากับ 1,000 ลูกบาศก์เซนติเมตร |
| 1 มิลลิลิตร | เท่ากับ 1 ลูกบาศก์เซนติเมตร |
| 1 ลิตร | เท่ากับ 1,000 มิลลิลิตร |
| 1 ลูกบาศก์เมตร | เท่ากับ 1,000 ลิตร |
| 1 ช้อนโต๊ะ | เท่ากับ 3 ช้อนชา |
| 15 มิลลิลิตร | เท่ากับ 1 ช้อนโต๊ะ |
| 16 ช้อนโต๊ะ | เท่ากับ 1 ถ้วยตวง |



การวัดน้ำหนัก

เครื่องชั่ง



มาตราการวัดน้ำหนัก

1 กรัม	เท่ากับ 100 มิลลิกรัม
1 ชีด	เท่ากับ 100 กรัม
10 ชีด	เท่ากับ 1 กิโลกรัม
1,000 กรัม	เท่ากับ 1 กิโลกรัม
1,000 กิโลกรัม	เท่ากับ 1 ตัน
1 ปอนด์	เท่ากับ 16 ออนซ์
2,204.6 ปอนด์	เท่ากับ 1 ตัน

