



รายงานผลการผลิตสื่อประกอบการจัดการเรียนการสอน
กลุ่มสาระการเรียนรู้คณิตศาสตร์
ชั้นประถมศึกษาปีที่ 3

นางนภาพร พานิชสุข
ตำแหน่ง ครู วิทยฐานะครูชำนาญการพิเศษ

โรงเรียนบ้านสันกำแพง ปีการศึกษา 2568
สำนักงานเขตพื้นที่การศึกษาประถมศึกษาเชียงใหม่ เขต 1

สารบัญ

บันทึกข้อความ

หน้า

ก

สารบัญ

ข

รายการสื่อประกอบการจัดการเรียนการสอน

- | | |
|--|---|
| 1. PowerPoint เรื่อง จำนวนนับไม่เกิน 100,000 | 1 |
| 2. PowerPoint เรื่อง หลักและค่าของเลขโดดในแต่ละหลักของจำนวนไม่เกิน 100,000 | 2 |
| 3. PowerPoint เรื่อง การเปรียบเทียบจำนวน | 3 |
| 4. PowerPoint เรื่อง การเรียงลำดับจำนวนนับ | 4 |
| 5. PowerPoint เรื่อง การบอกเวลาเป็นนาฬิกาและนาที | 5 |



การผลิต และการใช้สื่อประกอบการจัดการเรียนการสอน

ครูผู้สอน นางนภาพร พานิชสุข.....กลุ่มสาระการเรียนรู้ คณิตศาสตร์

ชื่อสื่อการสอน PowerPoint เรื่อง จำนวนนับไม่เกิน 100,000

ประเภทผลงาน (สื่อการสอน)

- ไฟล์เสียง
- PowerPoint
- VDO
- E-Book
- CAI
- อื่นๆ (ระบุ).....

วันที่ผลิต วันที่ ..8.. เดือนพฤษภาคม.... พ.ศ.2568

สื่อประกอบการจัดการเรียนการสอน

ระดับชั้น ป.1 ป.2 ป.3 ป.4 ป.5 ป.6

รายละเอียด (อธิบายลักษณะสื่อการสอนสั้นๆ)

Power point เรื่องจำนวนนับไม่เกิน 100,000 ก่อนที่จะเรียนรู้เนื้อหาได้เข้าสู่บทเรียนโดย แจ้งจุดประสงค์การเรียนรู้ สอบถามความเข้าใจเดิม ทบทวนความรู้ เล่นเกม จากนั้นอธิบายความหมายการอ่านจำนวนนับและการเขียนจำนวนนับเป็นตัวเลขอินดูอารบิก ตัวเลขไทยและตัวหนังสือ และร่วมกันสรุปเนื้อหาเรื่อง จำนวนนับไม่เกิน 100,000 ที่มีรูปภาพ เนื้อหาและวิธีการคิดหาคำตอบให้เข้าใจได้ง่าย มีความเหมาะสมกับระดับชั้น นำมาจัดลงในโปรแกรม PowerPoint ตกแต่งให้น่าสนใจ กระตุ้นการเรียนรู้และมีแบบฝึกหัดให้นักเรียนได้ฝึกลงมือปฏิบัติ

ภาพประกอบ (ภาพสื่อการสอน หรือ บรรยากาศการเรียนที่ใช้สื่อการสอน)





การผลิต และ การใช้สื่อประกอบการจัดการเรียนการสอน

ครูผู้สอน นางนภาพร...พานิชสุข..... กลุ่มสาระการเรียนรู้ คณิตศาสตร์
 ชื่อสื่อการสอน PowerPoint เรื่อง หลักและค่าของเลขโดดในแต่ละหลักของจำนวนไม่เกิน 100,000

ประเภทผลงาน (สื่อการสอน)

- ไฟล์เสียง
 PowerPoint
 VDO
 E-Book
 CAI
 อื่นๆ (ระบุ).....

วันที่ผลิต วันที่ ...10... เดือน ...พฤษภาคม... พ.ศ. 2568

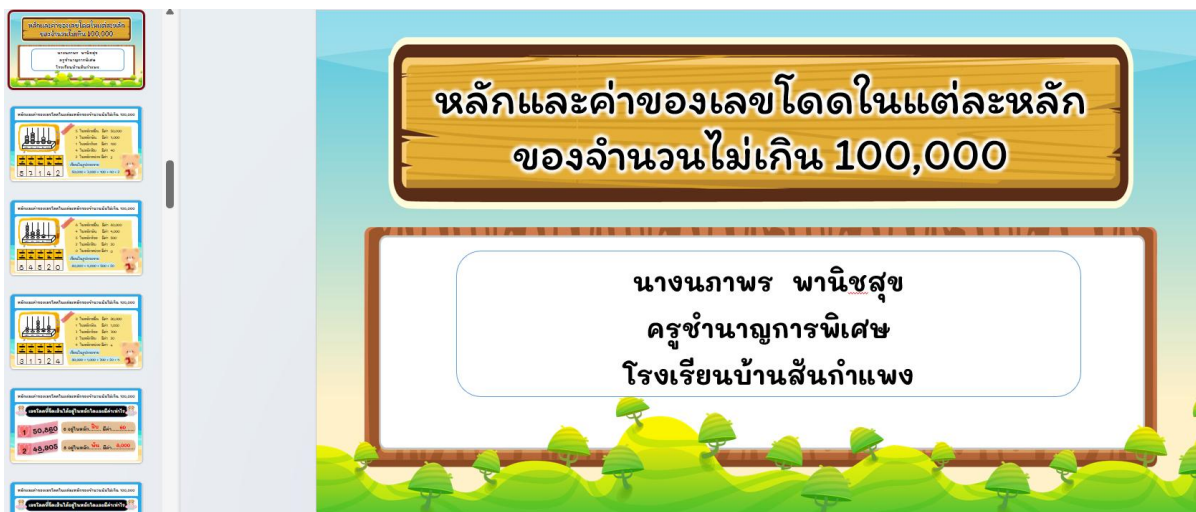
สื่อประกอบการจัดการเรียนการสอน

ระดับชั้น ป.1 ป.2 ป.3 ป.4 ป.5 ป.6

รายละเอียด (อธิบายลักษณะสื่อการสอนสั้นๆ)

Power point เรื่องหลักและค่าของเลขโดดในแต่ละหลักของจำนวนนับไม่เกิน 100,000 ก่อนที่จะเรียนรู้เนื้อหาได้เข้าสู่บทเรียนโดย สอนถามความเข้าใจเดิม จากนั้นร่วมกันวิเคราะห์ค่าประจำหลักของเลขโดดในแต่ละหลัก การเขียนในรูปกระจายและร่วมกันสรุปเนื้อหา Power point มีความเหมาะสมกับระดับชั้น มีรูปที่สวยงาม เข้าใจได้ง่าย ตกแต่งให้น่าสนใจ กระตุ้นการเรียนรู้และมีแบบฝึกหัดให้นักเรียนได้ฝึกลงมือปฏิบัติ

ภาพประกอบ (ภาพสื่อการสอน หรือ บรรยากาศการเรียนที่ใช้สื่อการสอน)





การผลิต และ การใช้สื่อประกอบการจัดการเรียนการสอน

ครูผู้สอน นางนภาพร...พานิชสุข..... กลุ่มสาระการเรียนรู้ คณิตศาสตร์

ชื่อสื่อการสอน PowerPoint เรื่อง การเปรียบเทียบจำนวน

ประเภทผลงาน (สื่อการสอน)

- ไฟล์เสียง
- PowerPoint
- VDO
- E-Book
- CAI
- อื่นๆ (ระบุ).....

วันที่ผลิต วันที่ ..12.. เดือน ..พฤษภาคม.. พ.ศ.2568

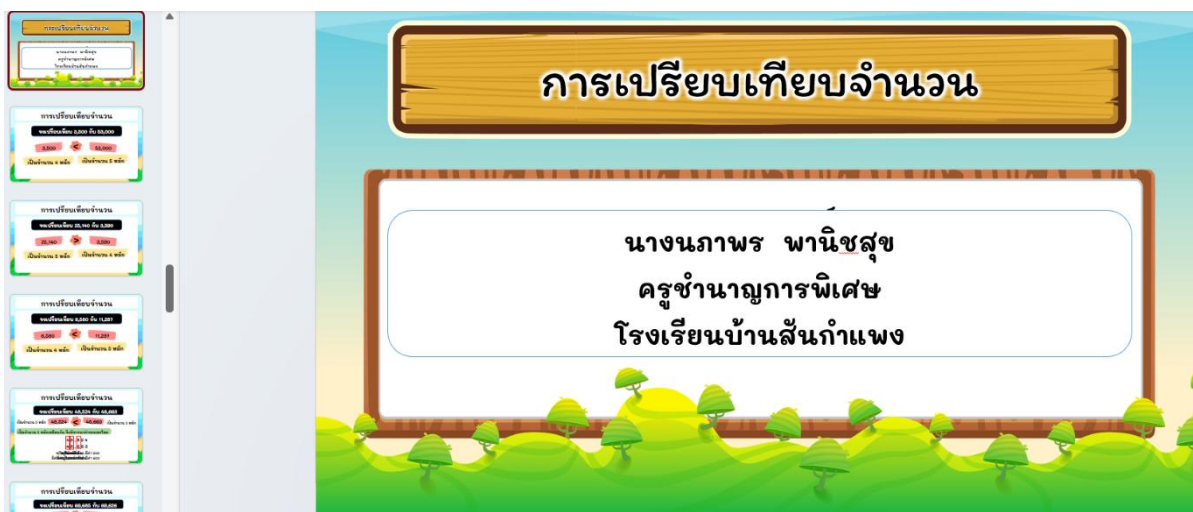
สื่อประกอบการจัดการเรียนการสอน

ระดับชั้น ป.1 ป.2 ป.3 ป.4 ป.5 ป.6

รายละเอียด (อธิบายลักษณะสื่อการสอนสั้นๆ)

Power point เรื่องการเปรียบเทียบจำนวนนั้น ก่อนที่จะเรียนรู้เนื้อหาได้เข้าสู่บทเรียนโดย สอนถามความเข้าใจเดิม ดำเนินกิจกรรมตามแผนการจัดการเรียนรู้. แนะนำการเปรียบเทียบจำนวนนับโดยสังเกตจากจำนวนหลักและค่าประจำหลัก. จากนั้นสรุปเนื้อหาเรื่องการเปรียบเทียบจำนวนนั้น. เนื้อหาไม่ยาก. โดยใช้รูปภาพและสัญลักษณ์. การแสดงวิธีหาคำตอบที่มีความเหมาะสมกับระดับชั้น. นำมาจัดลงในโปรแกรม PowerPoint ตกแต่งให้น่าสนใจ. กระตุ้นการเรียนรู้

ภาพประกอบ (ภาพสื่อการสอน หรือ บรรยากาศการเรียนที่ใช้สื่อการสอน)





การผลิต และ การใช้สื่อประกอบการจัดการเรียนการสอน

ครูผู้สอน นางนภาพร พานิชสุข กลุ่มสาระการเรียนรู้ คณิตศาสตร์

ชื่อสื่อการสอน PowerPoint เรื่อง การเรียงลำดับจำนวนนับ

ประเภทผลงาน (สื่อการสอน)

- ไฟล์เสียง
- PowerPoint
- VDO
- E-Book
- CAI
- อื่นๆ (ระบุ).....

วันที่ผลิต วันที่ ..14.. เดือน ..พฤษภาคม..... พ.ศ. 2568

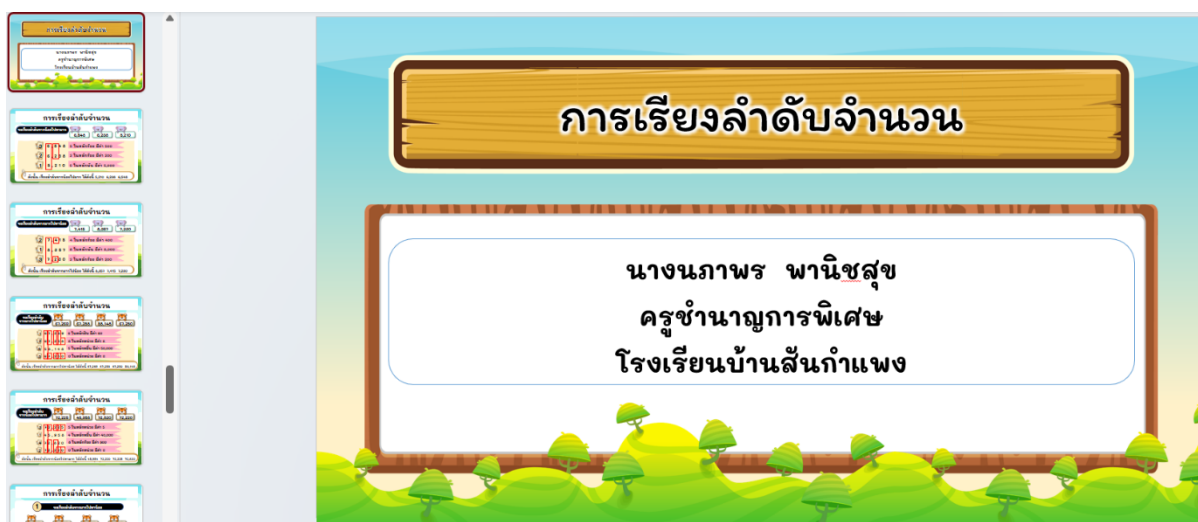
สื่อประกอบการจัดการเรียนการสอน

ระดับชั้น ป.1 ป.2 ป.3 ป.4 ป.5 ป.6

รายละเอียด (อธิบายลักษณะสื่อการสอนสั้นๆ)

Power.ppt เรื่องการเรียงลำดับจำนวนนับ ก่อนที่จะเรียนรู้เนื้อหาได้เข้าสู่บทเรียนด้วยการสอบถามความเข้าใจเดิม ดำเนินกิจกรรมตามแผนการจัดการเรียนรู้ อธิบายการเรียงลำดับโดยหาจำนวนมากที่สุดและน้อยที่สุดก่อน จึงเรียงลำดับจากน้อยไปมากหรือจากมากไปน้อย จากนั้นสรุปเนื้อหา โดยใช้รูปภาพและสัญลักษณ์ การแสดงวิธีหาคำตอบประกอบการอธิบายที่มีความเหมาะสมกับระดับชั้น นำมาจัดลงในโปรแกรม PowerPoint ตกแต่งให้น่าสนใจ กระตุ้นการเรียนรู้

ภาพประกอบ (ภาพสื่อการสอน หรือ บรรยากาศการเรียนที่ใช้สื่อการสอน)





การผลิต และ การใช้สื่อประกอบการจัดการเรียนการสอน

ครูผู้สอน นางนภาพร พานิชสุข กลุ่มสาระการเรียนรู้ คณิตศาสตร์

ชื่อสื่อการสอน PowerPoint เรื่อง การบอกเวลาเป็นนาฬิกาและนาที

ประเภทผลงาน (สื่อการสอน)

- ไฟล์เสียง
- PowerPoint
- VDO
- E-Book
- CAI
- อื่นๆ (ระบุ).....

วันที่ผลิต วันที่ ..26.. เดือน ..พฤษภาคม..... พ.ศ. 2568

สื่อประกอบการจัดการเรียนการสอน

ระดับชั้น ป.1 ป.2 ป.3 ป.4 ป.5 ป.6

รายละเอียด (อธิบายลักษณะสื่อการสอนสั้นๆ)

Power .point เรื่องการบอกเวลาเป็นนาฬิกาและนาที ก่อนที่จะเรียนรู้เนื้อหาได้เข้าสู่บทเรียนด้วยการสอบถามความเข้าใจเดิม ดำเนินกิจกรรมตามแผนการจัดการเรียนรู้. แนะนำนาฬิกา ส่วนประกอบบนหน้าปัดนาฬิกา การบอกเวลาเป็นนาฬิกาและนาที จากนั้นร่วมกันอ่านเวลาดบนนาฬิกา โดยบอกเวลาเป็นเวลากลางวันและเวลากลางคืน ร่วมกันสรุปเนื้อหาเรื่องการบอกเวลาเป็นนาฬิกาและนาทีให้เข้าใจง่าย เนื้อหาไม่ยาก โดยใช้รูปภาพและสื่อของจริง ประกอบการอธิบายที่มีความเหมาะสมกับระดับชั้น นำมาจัดลงในโปรแกรม PowerPoint ตกแต่งให้น่าสนใจ กระตุ้นการเรียนรู้

ภาพประกอบ (ภาพสื่อการสอน หรือ บรรยากาศการเรียนที่ใช้สื่อการสอน)

