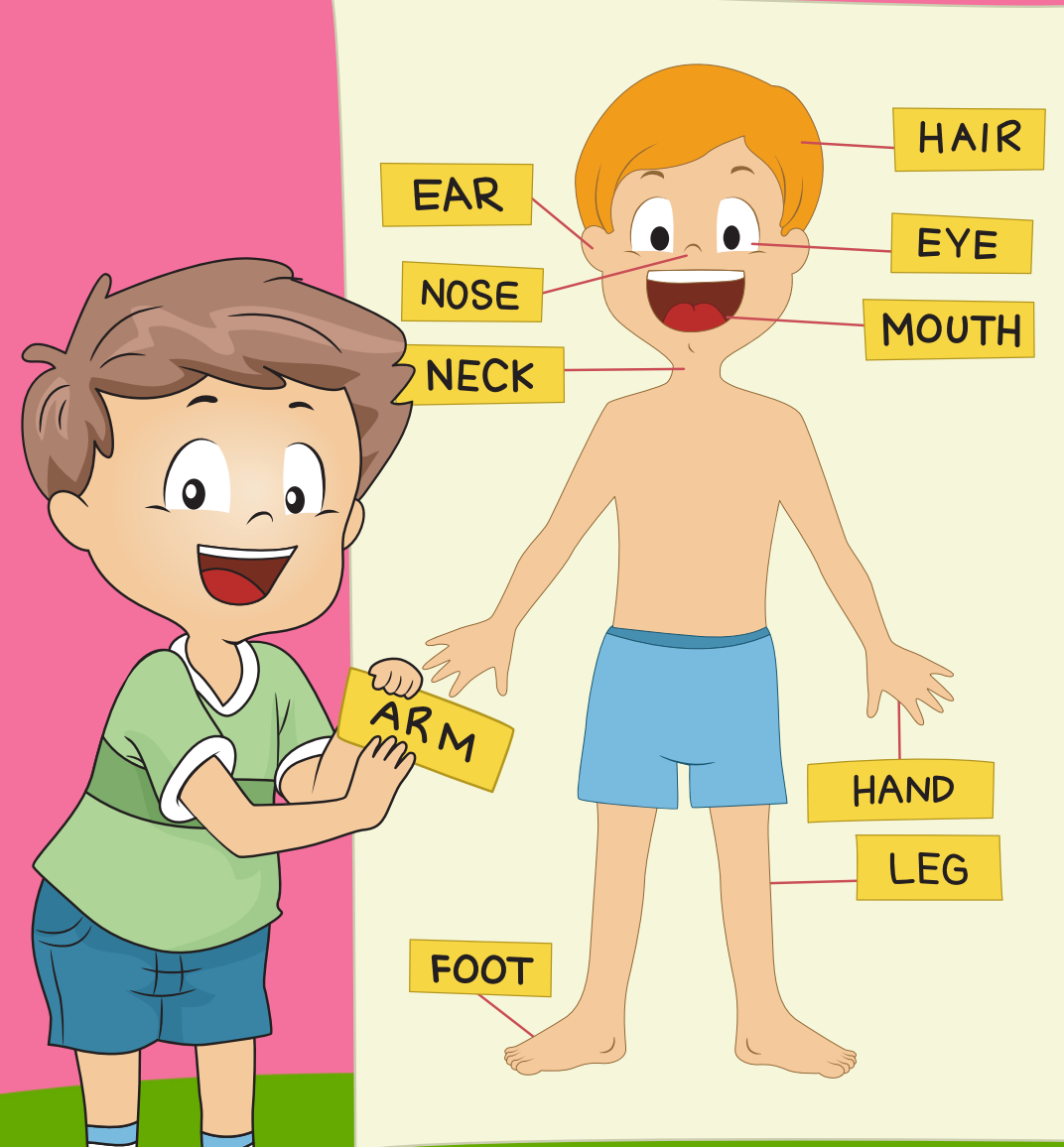



รหัสวิชา อ 13101  
ชั้นประถมศึกษาปีที่3

# PARTS OF THE BODY

ส่วนต่าง ๆ ของร่างกาย

ครูผู้สอน:นางสาว วิไลวรรณ คล้ายสุบรรณ






Ceylin-H ile Spor Zamanı - Head, Shoulders, Knees & Toes Exercise Song for Children L... Copy link

The video player shows a young girl in a grey long-sleeved shirt with a heart on the front and black leggings with colorful patches on the knees. She is standing on a red mat in a gym setting, with her hands on her head. The background features silhouettes of children performing exercises, a rack of dumbbells, and a kettlebell. The words 'Head', 'Shoulders', 'Knees', and 'Toes' are written in large, bold, black letters around her. A red play button is centered over the girl.

Watch on YouTube



# VOCABULARY



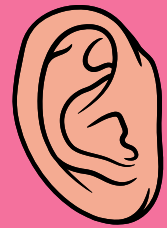
eye

ตา




mouth

ปาก



ear

หู




head

หัว




nose

จมูก




shoulder

ไหล่



hand

มือ



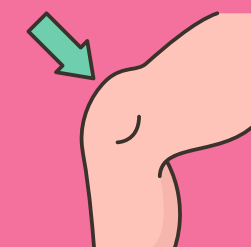
arm

แขน



hair

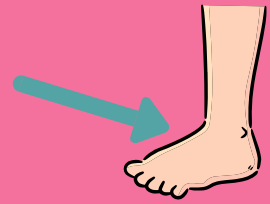
ผม



knee

เข่า

# VOcabuLARY



foot

เท้า



toe

นิ้วเท้า



finger

นิ้วมือ



leg

ขา

# PARTS OF THE BODY

head

eye

ear


mouth hand

foot arm

shoulder

leg

nose





PARTS OF THE BODY		
เอกพจน์ → พหูพจน์	Singular Nouns (รูปเอกพจน์)	Plural Nouns (รูปพหูพจน์)
เติม 's'	head	heads
	ear	ears
	eye	eyes
	eyebrow	eyebrows
	nose	noses
	mouth	mouths
	arm	arms
	shoulder	shoulders
	finger	fingers
	knee	knees
เปลี่ยนรูป	tooth	teeth
	foot	feet

**เอกพจน์ = 1**  
**พหูพจน์ = มากกว่า 1**



# การเปลี่ยนรูปจากเอกพจน์ เป็น พหูพจน์

(1)

(มากกว่า1)

1. hand →

2. leg →

3. eye →

4. ear →

5. arm →





ฝึกแต่งประโยค

จงแต่งประโยคเป็นภาษาอังกฤษ

1. I have two eyes .

2. I have one mouth.

3.

4.

5.



Thank you



Tell me more




จุดประสงค์การเรียนรู้

1. ใช้คำคุณศัพท์บรรยายลักษณะ ณะได้ถูกต้อง
2. พูดบรรยายลักษณะ บุคคลอื่นได้
3. การกล่าวถึงบุคคลอื่น ๆ ในทางที่ดี
4. สนุกสนานต่อการใช้ภาษาอังกฤษ

# My body



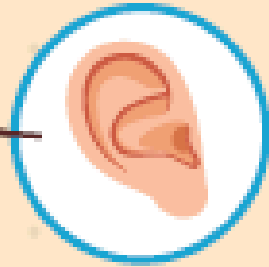
eyes




fingers



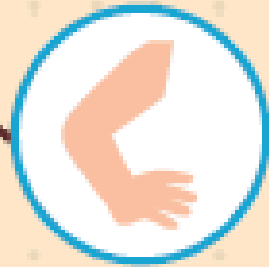
ears



hands



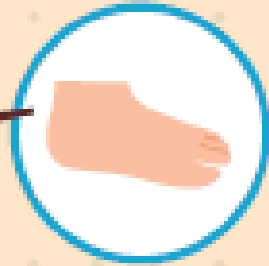
arms



legs



feet



knees




**Adjective** คือ คำคุณศัพท์ หมายถึง คำที่ใช้  
ขยายคำนาม หรือสรรพนาม เพื่อที่จะบอก  
ลักษณะเพิ่มเติมของคำที่จะขยายนั้น ว่าเป็น  
อย่างไร และทำให้คำนามนั้น ๆ เกิดความ  
ชัดเจนมากขึ้น เช่น big , small.

# Adjectives



**big**



**small**

# Adjectives



**short**



**long**

# Description of people

การอธิบายลักษณะของบุคคล

I

have

number

Adj.

Parts of  
your  
body




I have + number + Adj.  
+ Parts of your body

I have two big eyes.



I have **+**number**+**Adj.  
**+**Parts of your body

I have **two** long **legs**.



# Let's learn

**A: How many \_\_\_\_\_ do you have?**

**B: I have+number+Adj.+Parts of your body.**



**A: How many eye do you have ?**

**A: I have two big eyes.**



ใบงาน เรื่อง Adjective



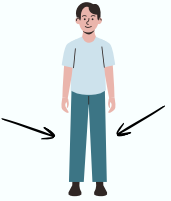





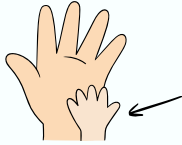

หน่วยการเรียนรู้ที่ 1 เรื่อง Myself

แผนการจัดการเรียนรู้ เรื่อง Tell me more

รายวิชา ภาษาอังกฤษ รหัสวิชา อ13101 ภาคเรียนที่ 1 ชั้นประถมศึกษาปีที่ 3

Instructions : Use the given words to describe the pictures.

คำสั่ง ให้ใช้คำที่กำหนดให้เขียนประโยคบรรยายภาพตามตัวอย่าง

1.   I have \_\_\_\_\_ ears.
2.   He has \_\_\_\_\_ legs.
3.   She has \_\_\_\_\_ arms.
4.   She has \_\_\_\_\_ neck.
5.   He has \_\_\_\_\_ hand.

Name: \_\_\_\_\_ Class \_\_\_\_\_ No. \_\_\_\_\_