


หน่วยการเรียนรู้ที่ 3

เรื่อง Command

Command and Request



ครูผู้สอน: นางสาววิไลวรรณ คล้ายสุบรรณ

Command & Request

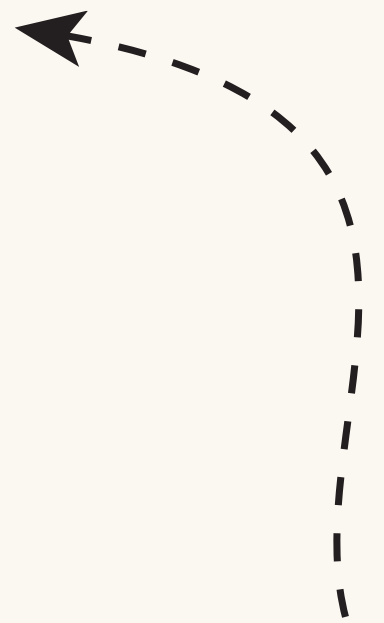

Copy link

Pack your bags, please.



Watch on  YouTube

CREATED USING
POWTOON 





คำสั่ง (Commands). ใช้ในการสั่งให้เราทำบางสิ่ง

1. Give me a pencil.

2. Draw and color the picture.


3. Put the book on the table.

4. Don't eat in class.

5. Open your book.

6. Close the door.

7. Stand up / Sit down.



สั่งดินสอมาให้ฉัน

วาดและระบายสีภาพ

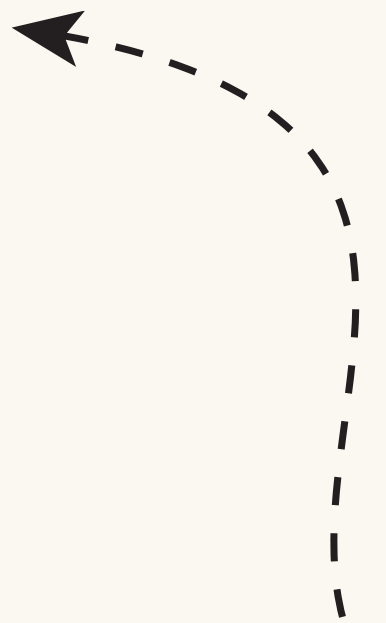
วางหนังสือไว้บนโต๊ะ



ห้ามกินขนมในห้องเรียน

เปิดหนังสือของคุณ

ปิดประตู

ลุกขึ้น / นั่งลง





คำขอร้อง (Requests)

ใช้เมื่อเราต้องการให้ผู้อื่นทำบางสิ่งอย่างสุภาพ



1. Please take a queue.

กรุณาเข้าแถว

2. Take a queue, please.

เข้าแถวด้วยนะคะ/ค่ะ

3. Don't make a loud noise, please.

กรุณาอย่าส่งเสียงดัง

4. Can you help me, please?

ช่วยฉันหน่อยได้ไหมคะ/ครับ

5. Please be quiet.

กรุณาเงียบด้วยค่ะ/ครับ

6. Please clean the whiteboard.

กรุณาทำความสะอาดกระดาน



Mini Quiz: Command or Request?

Request

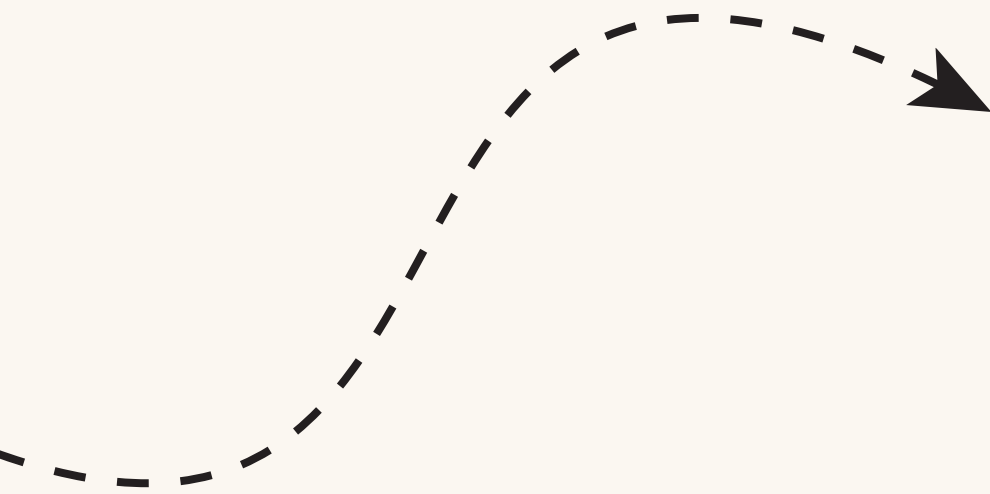

Command

Request

- **Please close the window.** → _____
- **Don't run in class.** → _____
- **Can you help me with my bag?** → _____

Game

**SIMOND
SAYS!**



Work sheet

Matching

Match the commands and requests with the pictures
ให้นักเรียนจับคู่คำสั่ง และคำขอร้อง กับภาพให้ถูกต้อง

Please clean the board



Don't eat in class



Please be quite



Sit down



Can you help me, please?



Open your book



Name : _____ Class : _____ No. _____





**THANK
YOU!**

