



รายงานผลการผลิต และการใช้สื่อประกอบการจัดการเรียนการสอน

โดย

นายเสน่ห์ แปงใจ

ตำแหน่งครูผู้ช่วย

โรงเรียนบ้านสันกำแพง อ.สันกำแพง จ.เชียงใหม่
สังกัด สำนักงานเขตพื้นที่การศึกษาประถมศึกษาเชียงใหม่ เขต 1



บันทึกข้อความ

ส่วนราชการ โรงเรียนบ้านสันกำแพง สำนักงานเขตพื้นที่การศึกษาประถมศึกษาเชียงใหม่ เขต1

ที่ พิเศษ / 2568

วันที่ 14 เดือน กรกฎาคม พ.ศ. 2568

เรื่อง รายงานผลการผลิตและ การใช้สื่อประกอบการจัดการเรียนการสอน กลุ่มสาระการเรียนรู้วิทยาศาสตร์และเทคโนโลยี

เรียน ผู้อำนวยการโรงเรียนบ้านสันกำแพง

ด้วยข้าพเจ้า นายเสน่ห์ แงใจ ตำแหน่ง ครูผู้ช่วยประจำสายชั้นประถมศึกษาปีที่ 1 รับผิดชอบการจัดกิจกรรมการเรียนรู้กลุ่มสาระการเรียนรู้วิทยาศาสตร์และเทคโนโลยี ชั้นประถมศึกษาปีที่ 1/1-1/11 ชั้นประถมศึกษาปีที่ 4/1, 4/3-4/7 ได้ผลิตสื่อประกอบการจัดการเรียนรู้กลุ่มสาระการเรียนรู้วิทยาศาสตร์และเทคโนโลยี เพื่อสร้างบรรยากาศที่ดีในการจัดการเรียนรู้ ส่งผลให้นักเรียนได้เรียนรู้ได้ง่าย มีความสนใจในบทเรียนอย่างต่อเนื่องตามขั้นตอน และเพื่อให้นักเรียนมีส่วนร่วมในกิจกรรมการจัดการเรียนรู้

ข้าพเจ้า จึงขอรายงานผลการผลิตและ การใช้สื่อประกอบการจัดการเรียนรู้กลุ่มสาระการเรียนรู้วิทยาศาสตร์และเทคโนโลยี ชั้นประถมศึกษาปีที่ 1 ดังกล่าว เพื่อนำไปเป็นข้อมูลในการพัฒนาและปรับปรุงการจัดการเรียนรู้ต่อไป

จึงเรียนมาเพื่อโปรดพิจารณา

(นายเสน่ห์ แงใจ)

ตำแหน่งครูผู้ช่วย

ความเห็นของผู้บริหาร

.....

ลงชื่อ.....

(นายสามารถ อินตามูล)

ผู้อำนวยการโรงเรียนบ้านสันกำแพง

คำนำ

สื่อการเรียนการสอน นับเป็นองค์ประกอบที่สำคัญมากประการหนึ่งในกระบวนการเรียนการสอน นอกเหนือจากตัวผู้สอน ผู้เรียน และเทคนิควิธีการต่าง ๆ บทบาทสื่อการเรียนการสอน ก็คือ เป็นตัวกลาง หรือพาหนะ หรือเครื่องมือ หรือช่องทางที่ใช้ นำเรื่องราว ข้อมูลความรู้ หรือสิ่งที่บอกกล่าว ของผู้ส่งสาร หรือผู้สอน ไปสู่ผู้รับหรือผู้เรียน เพื่อให้การเรียนรู้หรือการเรียนการสอนบรรลุผลสำเร็จตามวัตถุประสงค์ หรือจุดมุ่งหมายที่วางไว้ได้เป็นอย่างดี สื่อการเรียนการสอนได้รับการพัฒนาอย่างต่อเนื่องสอดคล้องกับเนื้อหา รายวิชา ซึ่งการจัดการเรียนการสอนสาระการเรียนรู้วิทยาศาสตร์และเทคโนโลยี สื่อการจัดการเรียนการสอน จึงมีความสำคัญ เพื่อสร้างบรรยากาศที่ดีในการเรียนการสอน ส่งผลให้นักเรียนได้เรียนรู้ได้ง่าย มีความสนใจ ในบทเรียนอย่างต่อเนื่องตามขั้นตอน

เอกสาร รายงานผลการผลิต และการใช้สื่อประกอบการจัดการเรียนการสอน กลุ่มสาระการเรียนรู้ วิทยาศาสตร์และเทคโนโลยี ชั้นประถมศึกษาปีที่ 1 ฉบับนี้ ประกอบด้วย รายงานผลการผลิต และการใช้สื่อ ประกอบการจัดการเรียนการสอน กลุ่มสาระการเรียนรู้วิทยาศาสตร์และเทคโนโลยี ชั้นประถมศึกษาปีที่ 1 ดังกล่าว เพื่อนำไปเป็นข้อมูลในการพัฒนาและปรับปรุงการจัดการเรียนการสอนต่อไป

ข้าพเจ้าขอขอบคุณผู้อำนวยการโรงเรียน คณะครู นักเรียน ผู้ปกครอง ชุมชนและผู้ที่มีส่วนเกี่ยวข้อง ทุกฝ่าย ที่มีส่วนร่วมในการผลิต และการใช้สื่อประกอบการจัดการเรียนการสอน

นายเสน่ห์ แปงใจ

สารบัญ

	หน้า
บันทึกข้อความ	ก
คำนำ	ข
สารบัญ รายการสื่อประกอบการจัดการเรียนการสอน	ค
๑. PowerPoint เรื่อง เครื่องมือที่ใช้วาดภาพในโปรแกรม paint	๑
๒. PowerPoint เรื่อง การใช้คำสั่งดินสอ	๒
๓. PowerPoint เรื่อง การวาดรูปร่างเส้นตรง เส้นโค้ง	๓
๔. PowerPoint เรื่อง การวาดรูปร่างเส้นตรง เส้นโค้ง	๔
๕. PowerPoint เรื่อง การวาดรูปร่างต่างๆ	๕
๖. PowerPoint เรื่อง การวาดรูปร่างต่างๆ	๖
๗. PowerPoint เรื่อง การวาดรูปร่างต่างๆ	๗
๘. PowerPoint เรื่อง การวาดรูปร่างต่างๆ	๘
๙. PowerPoint เรื่อง การวาดรูปร่างต่างๆ	๙
๑๐. PowerPoint เรื่อง การวาดรูปร่างต่างๆ	๑๐



รายงานการผลิตและการใช้สื่อการสอน

ชื่อ - สกุล นายเสนต์..แปงใจ.. กลุ่มสาระการเรียนรู้ วิทยาศาสตร์และเทคโนโลยี

การจัดทำ ผลิตเอง จัดหา

ชื่อสื่อการสอน.....PowerPoint เรื่อง เครื่องมือที่ใช้วาด

ประเภทผลงาน

- ไฟล์เสียง
- PowerPoint
- VDO
- เว็บไซต์ (ระบุ URL
- YouTube (ระบุ URL
- E-Book
- CAI
- อื่นๆ (ระบุ).....

วันที่ผลิต/จัดทำ วันที่.....เดือน.....พ.ศ.....

ใช้กับระดับชั้น ป.๑ ป.๒ ป.๓ ป.๔ ป.๕ ป.๖

รายละเอียด (อธิบายลักษณะสื่อการสอนสั้นๆ)

นักเรียนสร้างสรรค์รูปต่างๆด้วยโปรแกรมวาดรูป (.paint) และเครื่องมือที่ใช้วาดรูปโดยใช้เส้นตรงและเส้นโค้ง

ภาพประกอบ (ภาพสื่อการสอน หรือ บรรยากาศการเรียนที่ใช้สื่อการสอน)





รายงานการผลิตและการใช้สื่อการสอน

ชื่อ - สกุล.....นายเสนห์ แแบ่งใจ.....กลุ่มสาระการเรียนรู้ วิทยาศาสตร์และเทคโนโลยี

การจัดทำ ผลิตเอง จัดหา

ชื่อสื่อการสอน.....PowerPoint เรื่อง การใช้คำสั่งดินสอ

ประเภทผลงาน

- ไฟล์เสียง
- PowerPoint
- VDO
- เว็บไซต์ (ระบุ URL
- YouTube (ระบุ URL
- E-Book
- CAI
- อื่นๆ (ระบุ).....

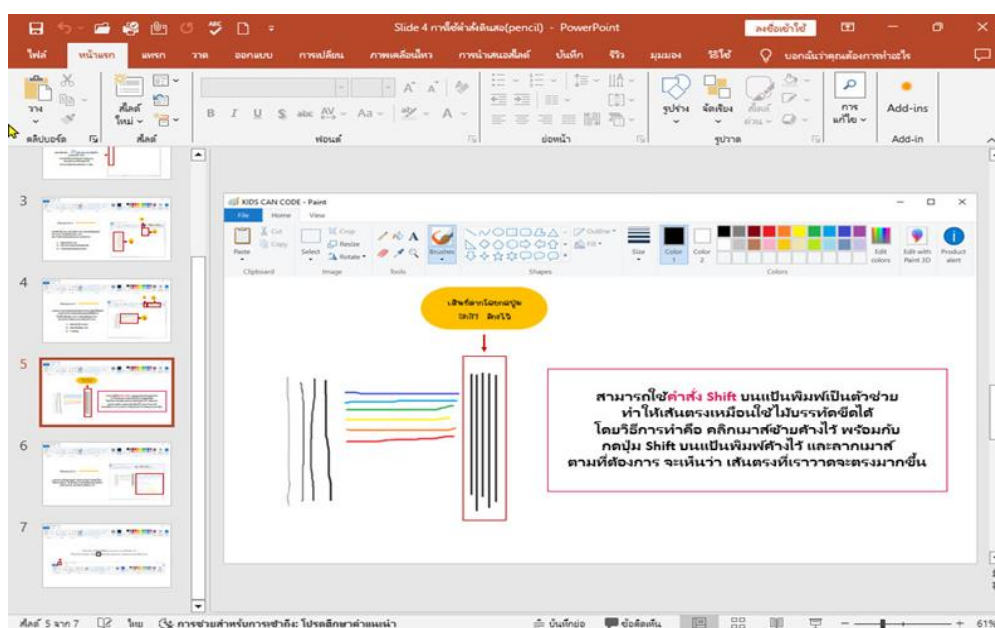
วันที่ผลิต/จัดทำ วันที่.....เดือน.....พ.ศ.....

ใช้กับระดับชั้น ป.๑ ป.๒ ป.๓ ป.๔ ป.๕ ป.๖

รายละเอียด (อธิบายลักษณะสื่อการสอนสั้นๆ)

เครื่องมือ “การใช้คำสั่งดินสอ” เพื่อให้นักเรียนมีความรู้ความเข้าใจ นำความรู้จากการใช้คำสั่งดินสอ มาสร้างสรรค์ภาพโดยใช้เส้นตรงและเส้นโค้ง

ภาพประกอบ (ภาพสื่อการสอน หรือ บรรยากาศการเรียนที่ใช้สื่อการสอน)





รายงานการผลิตและการใช้สื่อการสอน

ชื่อ - สกุล.....นายเสน่ห์ แ่งใจ.....กลุ่มสาระการเรียนรู้ วิทยาศาสตร์และเทคโนโลยี

การจัดทำ ผลิตเอง จัดหา

ชื่อสื่อการสอน.....PowerPoint เรื่อง การวาดเส้นตรง เส้นโค้ง

ประเภทผลงาน

- ไฟล์เสียง
- PowerPoint
- VDO
- เว็บไซต์ (ระบุ URL
- YouTube (ระบุ URL
- E-Book
- CAI
- อื่นๆ (ระบุ).....

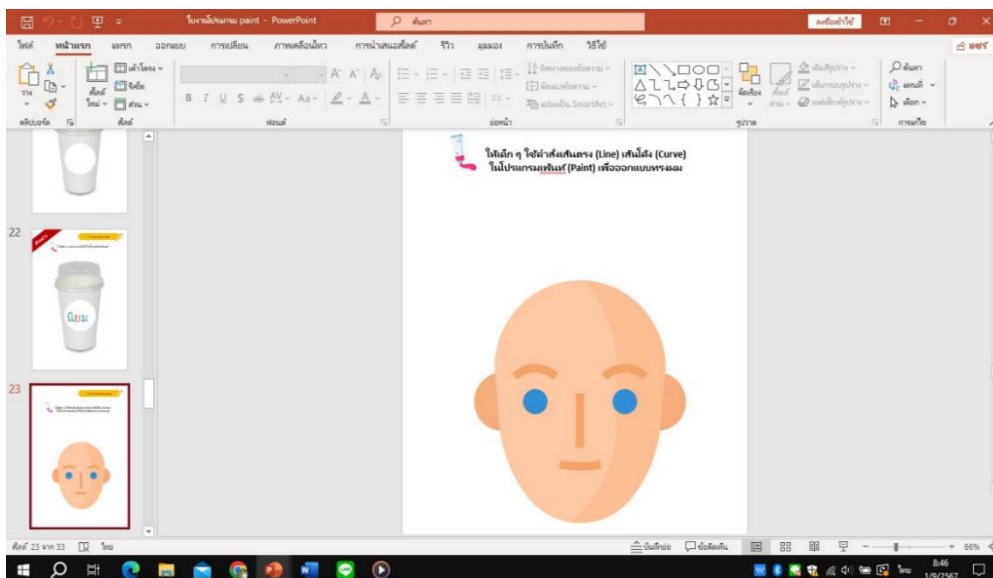
วันที่ผลิต/จัดทำ วันที่.....เดือน.....พ.ศ.....

ใช้กับระดับชั้น ป.๑ ป.๒ ป.๓ ป.๔ ป.๕ ป.๖

รายละเอียด (อธิบายลักษณะสื่อการสอนสั้นๆ)

นักเรียนสร้างสรรค์รูปต่างๆด้วยโปรแกรมวาดรูป (.paint) และเครื่องมือที่ใช้วาดรูปโดยใช้เส้นตรงและเส้นโค้ง

ภาพประกอบ (ภาพสื่อการสอน หรือ บรรยากาศการเรียนที่ใช้สื่อการสอน)





รายงานการผลิตและการใช้สื่อการสอน

ชื่อ - สกุล.....นายเสนห์ แสงใจ.....กลุ่มสาระการเรียนรู้ วิทยาศาสตร์และเทคโนโลยี

การจัดทำ ผลิตเอง จัดหา

ชื่อสื่อการสอน.....PowerPoint เรื่อง การวาดเส้นตรง เส้นโค้ง

ประเภทผลงาน

- ไฟล์เสียง
- PowerPoint
- VDO
- เว็บไซต์ (ระบุ URL
- YouTube (ระบุ URL
- E-Book
- CAI
- อื่นๆ (ระบุ).....

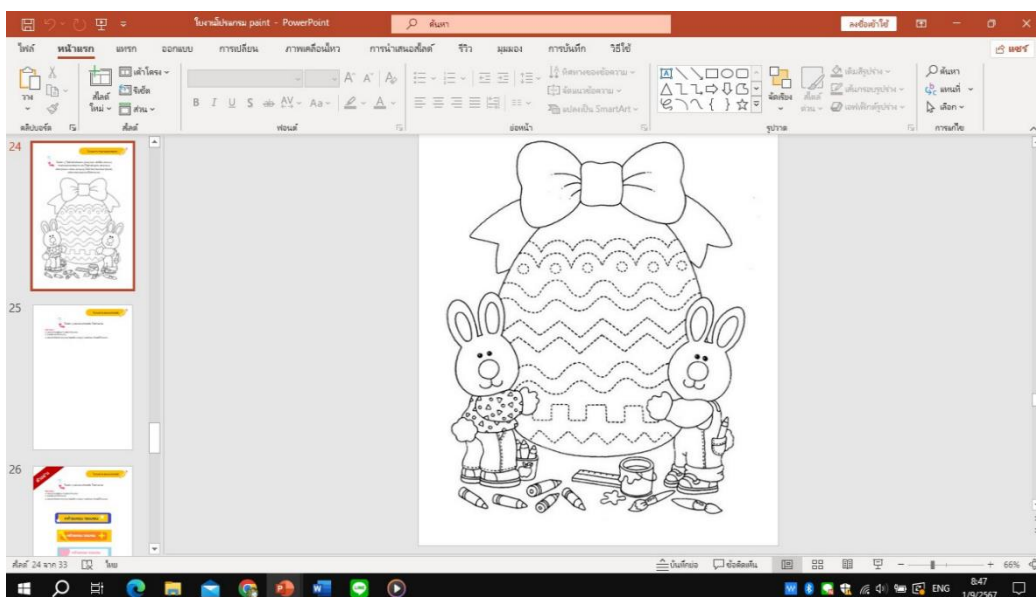
วันที่ผลิต/จัดทำ วันที่.....เดือน.....พ.ศ.....

ใช้กับระดับชั้น ป.๑ ป.๒ ป.๓ ป.๔ ป.๕ ป.๖

รายละเอียด (อธิบายลักษณะสื่อการสอนสั้นๆ)

การใช้คำสั่งเส้นตรง เส้นโค้ง วาดภาพตามรอยประ และใช้คำสั่งพู่กัน ในโปรแกรม .paint

ภาพประกอบ (ภาพสื่อการสอน หรือ บรรยากาศการเรียนที่ใช้สื่อการสอน)





รายงานการผลิตและการใช้สื่อการสอน

ชื่อ - สกุล.....นายเสน่ห์ แงงใจ.....กลุ่มสาระการเรียนรู้ วิทยาศาสตร์และเทคโนโลยี

การจัดทำ ผลิตเอง จัดหา

ชื่อสื่อการสอน.....PowerPoint เรื่อง การวาดรูปร่างต่างๆ

ประเภทผลงาน

- ไฟล์เสียง
- PowerPoint
- VDO
- เว็บไซต์ (ระบุ URL
- YouTube (ระบุ URL
- E-Book
- CAI
- อื่นๆ (ระบุ).....

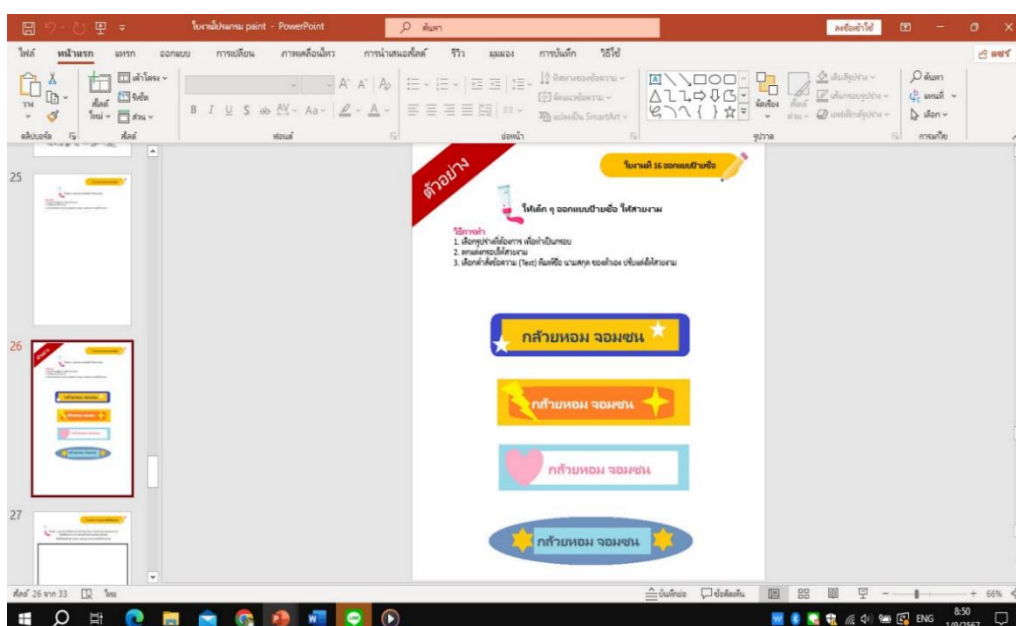
วันที่ผลิต/จัดทำ วันที่.....เดือน.....พ.ศ.....

ใช้กับระดับชั้น ป.๑ ป.๒ ป.๓ ป.๔ ป.๕ ป.๖

รายละเอียด (อธิบายลักษณะสื่อการสอนสั้นๆ)

นักเรียนสร้างสรรค์รูปร่างต่างๆด้วยโปรแกรมวาดรูป.(paint) และเครื่องมือที่ใช้วาดรูปร่างต่างๆจากโปรแกรม paint ในการออกแบบป้ายชื่อต่างๆ โดยใช้เส้นตรง เส้นโค้ง และรูปร่างต่างๆ

ภาพประกอบ (ภาพสื่อการสอน หรือ บรรยากาศการเรียนที่ใช้สื่อการสอน)





รายงานการผลิตและการใช้สื่อการสอน

ชื่อ - สกุล.....นายเสนห์ แปงใจ.....กลุ่มสาระการเรียนรู้ วิทยาศาสตร์และเทคโนโลยี

การจัดทำ ผลิตเอง จัดหา

ชื่อสื่อการสอน.....PowerPoint เรื่อง การวาดรูปร่างต่างๆ

ประเภทผลงาน

- ไฟล์เสียง
- PowerPoint
- VDO
- เว็บไซต์ (ระบุ URL
- YouTube (ระบุ URL
- E-Book
- CAI
- อื่นๆ (ระบุ).....

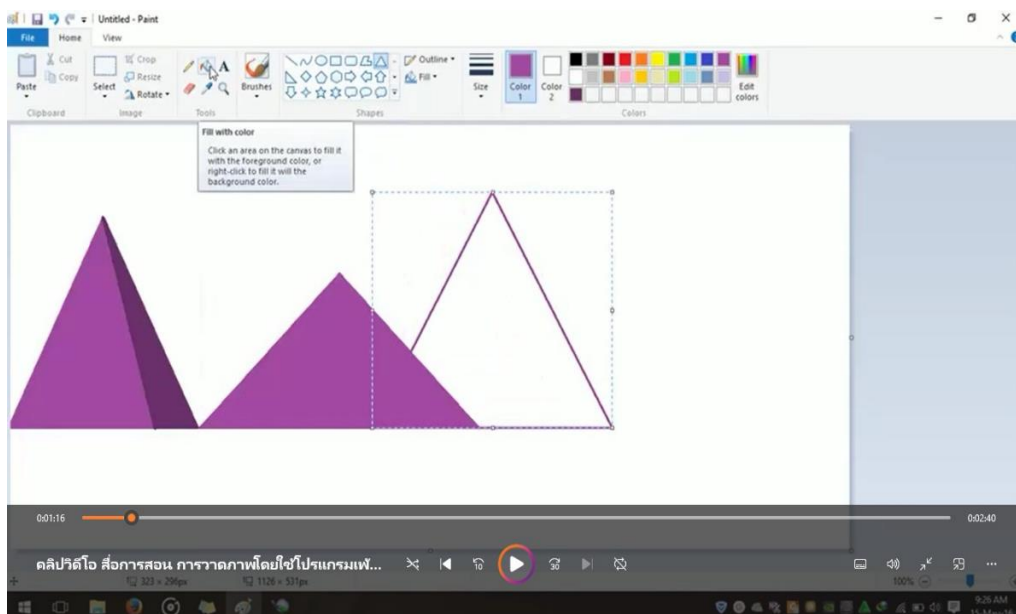
วันที่ผลิต/จัดทำ วันที่.....เดือน.....พ.ศ.....

ใช้กับระดับชั้น ป.๑ ป.๒ ป.๓ ป.๔ ป.๕ ป.๖

รายละเอียด (อธิบายลักษณะสื่อการสอนสั้นๆ)

นักเรียนสร้างสรรค์รูปต่างๆด้วยโปรแกรมวาดรูป (.paint) และเครื่องมือที่ใช้วาดรูปร่างต่างๆจากโปรแกรม .paint

ภาพประกอบ (ภาพสื่อการสอน หรือ บรรยากาศการเรียนที่ใช้สื่อการสอน)





รายงานการผลิตและการใช้สื่อการสอน

ชื่อ - สกุล.....นายเสนห์ แแบ่งใจ.....กลุ่มสาระการเรียนรู้ วิทยาศาสตร์และเทคโนโลยี

การจัดทำ ผลิตเอง จัดหา

ชื่อสื่อการสอน.....PowerPoint เรื่อง การวาดรูปร่างต่างๆ

ประเภทผลงาน

- ไฟล์เสียง
- PowerPoint
- VDO
- เว็บไซต์ (ระบุ URL
- YouTube (ระบุ URL
- E-Book
- CAI
- อื่นๆ (ระบุ).....

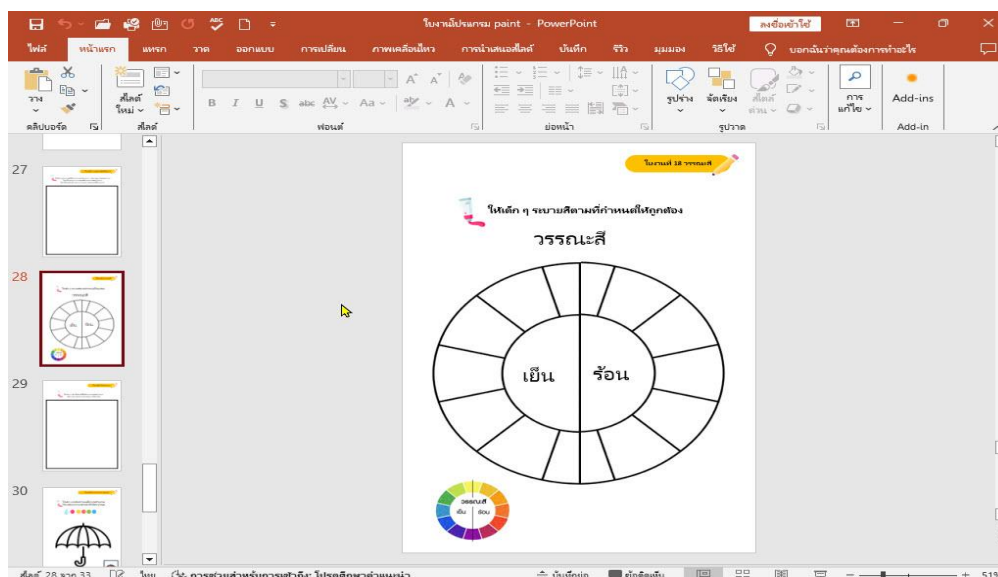
วันที่ผลิต/จัดทำ วันที่.....เดือน.....พ.ศ.....

ใช้กับระดับชั้น ป.๑ ป.๒ ป.๓ ป.๔ ป.๕ ป.๖

รายละเอียด (อธิบายลักษณะสื่อการสอนสั้นๆ)

นักเรียนสร้างสรรค์รูปต่างๆด้วยโปรแกรมวาดรูป (paint) และเครื่องมือที่ใช้วาดรูปร่างต่างๆจากโปรแกรม paint

ภาพประกอบ (ภาพสื่อการสอน หรือ บรรยากาศการเรียนที่ใช้สื่อการสอน)





รายงานการผลิตและการใช้สื่อการสอน

ชื่อ - สกุล.....นายเสนห์ แสงใจ.....กลุ่มสาระการเรียนรู้ วิทยาศาสตร์และเทคโนโลยี

การจัดทำ ผลิตเอง จัดหา

ชื่อสื่อการสอน.....PowerPoint เรื่อง การวาดรูปร่างต่างๆ

ประเภทผลงาน

- ไฟล์เสียง
- PowerPoint
- VDO
- เว็บไซต์ (ระบุ URL
- YouTube (ระบุ URL
- E-Book
- CAI
- อื่นๆ (ระบุ).....

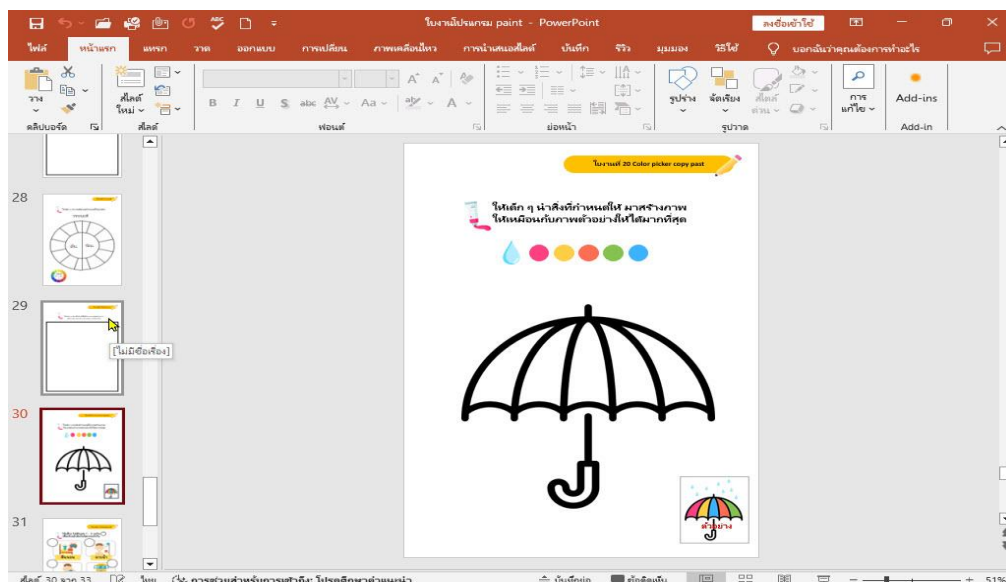
วันที่ผลิต/จัดทำ วันที่.....เดือน.....พ.ศ.....

ใช้กับระดับชั้น ป.๑ ป.๒ ป.๓ ป.๔ ป.๕ ป.๖

รายละเอียด (อธิบายลักษณะสื่อการสอนสั้นๆ)

นักเรียนสร้างสรรค์รูปร่างต่างๆด้วยโปรแกรมวาดรูป (paint) และเครื่องมือที่ใช้วาดรูปร่างต่างๆจากโปรแกรม paint

ภาพประกอบ (ภาพสื่อการสอน หรือ บรรยากาศการเรียนที่ใช้สื่อการสอน)





รายงานการผลิตและการใช้สื่อการสอน

ชื่อ - สกุล.....นายเสนห์ แปงใจ.....กลุ่มสาระการเรียนรู้ วิทยาศาสตร์และเทคโนโลยี

การจัดทำ ผลิตเอง จัดหา

ชื่อสื่อการสอน.....PowerPoint เรื่อง การวาดรูปร่างต่างๆ

ประเภทผลงาน

- ไฟล์เสียง
- PowerPoint
- VDO
- เว็บไซต์ (ระบุ URL
- YouTube (ระบุ URL
- E-Book
- CAI
- อื่นๆ (ระบุ).....

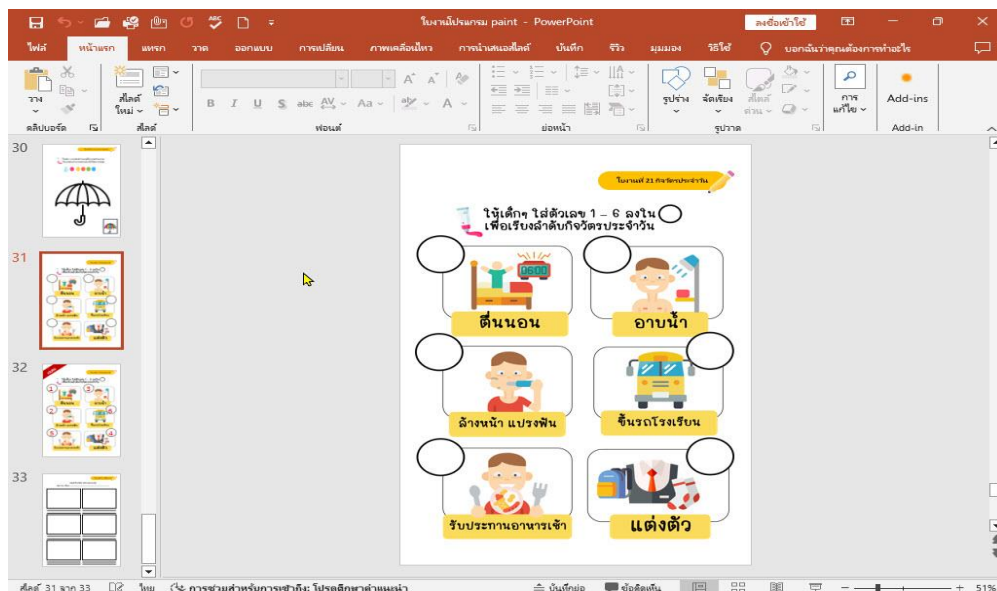
วันที่ผลิต/จัดทำ วันที่.....เดือน.....พ.ศ.....

ใช้กับระดับชั้น ป.๑ ป.๒ ป.๓ ป.๔ ป.๕ ป.๖

รายละเอียด (อธิบายลักษณะสื่อการสอนสั้นๆ)

นักเรียนสร้างสรรค์รูปต่างๆด้วยโปรแกรมวาดรูป (.paint) และเครื่องมือที่ใช้วาดรูปร่างต่างๆจากโปรแกรม paint

ภาพประกอบ (ภาพสื่อการสอน หรือ บรรยากาศการเรียนที่ใช้สื่อการสอน)





รายงานการผลิตและการใช้สื่อการสอน

ชื่อ - สกุล.....นายเสนห์ แสงใจ.....กลุ่มสาระการเรียนรู้ วิทยาศาสตร์และเทคโนโลยี

การจัดทำ ผลิตเอง จัดหา

ชื่อสื่อการสอน.....PowerPoint เรื่อง การวาดรูปร่างต่างๆ

ประเภทผลงาน

- ไฟล์เสียง
- PowerPoint
- VDO
- เว็บไซต์ (ระบุ URL
- YouTube (ระบุ URL
- E-Book
- CAI
- อื่นๆ (ระบุ).....

วันที่ผลิต/จัดทำ วันที่.....เดือน.....พ.ศ.....

ใช้กับระดับชั้น ป.๑ ป.๒ ป.๓ ป.๔ ป.๕ ป.๖

รายละเอียด (อธิบายลักษณะสื่อการสอนสั้นๆ)

นักเรียนสร้างสรรค์รูปต่างๆด้วยโปรแกรมวาดรูป (.paint) และเครื่องมือที่ใช้วาดรูปร่างต่างๆจากโปรแกรม .paint

ภาพประกอบ (ภาพสื่อการสอน หรือ บรรยากาศการเรียนที่ใช้สื่อการสอน)

