

การสอนวิชาภาษาอังกฤษ

เรื่อง

คำสั่ง (Orders)

สำหรับนักเรียนชั้นประถมศึกษาปีที่ 5

โดย

นางปิยวรรณ เตไชยกุล

โรงเรียนบ้านสันกำแพง อำเภอสันกำแพง

สำนักงานเขตพื้นที่การศึกษาประถมศึกษาเชียงใหม่ เขต 1



(Command) หมายถึง ประโยคที่ผู้พูดสั่ง
ให้ผู้ฟังห้ามปฏิบัติ มักจะขึ้นต้นประโยคด้วยคำ
ว่า **Don't** หรือ **Stop** ซึ่งมีโครงสร้าง
ประโยค ดังนี้

แบบที่ 1

Don't + คำกริยาช่องที่ 1
(เป็นการสั่งห้ามว่าอย่าทำ)

แบบที่ 2

Stop + กริยาช่องที่ 1 เติม ing
(เป็นการสั่งให้หยุดทำ
สิ่งที่กำลังทำอยู่)



Don't fish here.

(เป็นคำสั่งห้ามไม่ให้
ตกปลาที่บริเวณนี้)



Don't pick the flower.

(เป็นคำสั่งห้ามไม่ให้
เด็ดดอกไม้ที่บริเวณนี้)



Don't feed the animal.

(เป็นคำสั่งห้าม
ให้อาหารสัตว์ที่บริเวณนี้)



Stop playing.
(เป็นคำสั่งให้หยุดเล่น)



Stop running.
(เป็นคำสั่งให้หยุดวิ่ง)



Stop crying.
(เป็นคำสั่งหยุดให้ร้องไห้)

1. ประโยคคำสั่งนิยมใช้กับผู้ที่ยุ่กกว่า หรือผู้ที่อยู่ใ้บังคับบัญชา และแสดงได้ โดยการใ้คำกริยาแท้ (Main Verb) ขึ้นต้นประโยค เช่น

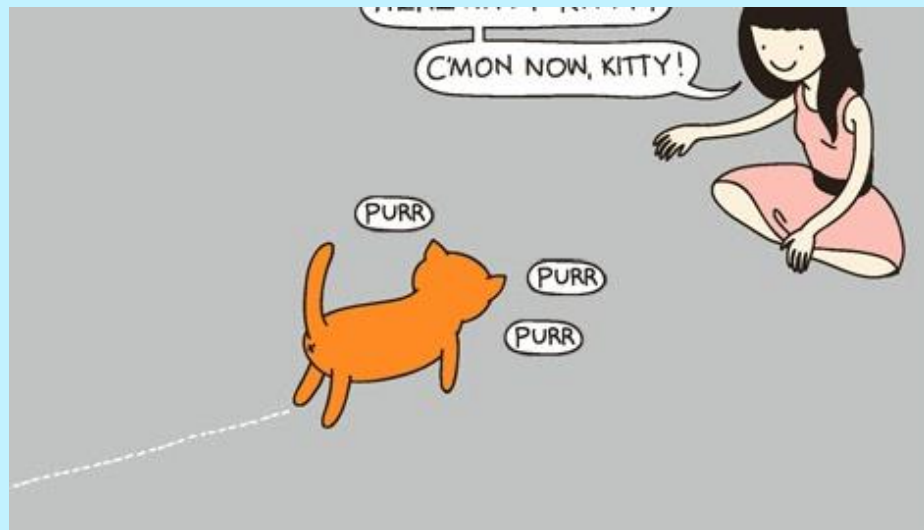
(1) Come here! มานี่ซี!

(2) Go away! ออกไป!

(3) Shut the door! ปิดประตู!

Come here!


มานี่ซิ!



Go away! ออกไป!



Shut the door! ปิดประตู!



2. อนึ่งถ้าคำต้นเป็นคำคุณศัพท์ (Adjective) ให้เติม Be ข้างหน้า
คำนั้น เช่น

(4) Be careful.

ระวังนะ



(5) Be quiet.

เงียบหน่อย

Be careful. ระมัดระวัง



Be quiet. เงียบหน่อย



3. ในกรณีที่ต้องการสั่งคนใดคนหนึ่งโดยเฉพาะก็ให้ระบุชื่อผู้นั้นไว้
ที่ต้นประโยค หรือท้ายประโยคก็ได้ เช่น

Vichai, carry this luggage to my room.

วิชัย

เอากระเป๋า⁺นี้ไปไว้^๕ที่ห้อง

^๕
ผมด้วย

Vichai, carry this luggage to my room.



4. ถ้าต้องการสั่งห้าม ให้เติม Don't ไว้ข้างหน้า
คำกริยาแท้ เช่น

(1) Don't go there.

อย่าไปที่นั่น

(2) Don't talk too much.

อย่าพูดมากเกินไปเลย

Don't go there. อย่าไปที่นั่น



Don't Touch!



Don't Go!



Don't Stop!

Don't talk too much. อย่าพูดมากเกินไปเลย



A hand-drawn graphic on a light blue background with a dark teal border. The text "PRACTICE TIME" is written in a bold, black, sans-serif font. The word "PRACTICE" is on the top line, and "TIME" is on the bottom line. To the left of "PRACTICE" are three short, black, diagonal lines. To the right of "TIME" are three short, black, diagonal lines.

**PRACTICE
TIME**

Choose the correct word then fill in blanks.

(ให้เลือกคำมาเติมในช่องว่างให้ถูกต้อง)

1. Don't _____ (pick, picking) the flower.
2. Stop _____ (play, playing).
3. Don't _____ (feed, feeding) the animal.
4. Stop _____ (cry, crying).
5. Don't _____ (fish, fishing) here.

1.



a. Give me the pen, please.

b. Look at the blackboard.

c. Read the book.

d. Please listen.

2.



a. Don't make a loud noise.

b. Don't pick the flower.

c. Don't take a photo.

d. Don't park here.

3.




a. Work in group.

b. Point to door.

c. Stand up.

d. Sit down.

4.



- a. Don't write the blackboard.
- b. Don't feed the animal.
- c. Don't talk the phone.
- d. Don't fish here.

5.



a. Stop singing.

b. Stop playing.

c. Stop running.

d. Stop talking.

6. Be quiet, please.

a.




b.



c.



d.



8.

**Save world and save life.
Please _____ the fan
when you leave the room.**



a. switch off

b. work

c. read

d. write

9. There are a lot of friends meet you at your home.

You says, “_____”.

a. Stand up.

b. Listen.

c. Go away.

d. Come in.

10. Situation : A lot of students are playing in the classroom.

Teacher says, “ _____ ”

a. Stop playing.

b. Don't stop.

c. Stop talking.

d. Don't say.



Listen.

(เป็นคำสั่งให้ฟัง)



Sit down.

(เป็นคำสั่งให้นั่งลง)



Stand up.

(คำสั่งให้ยืนขึ้น)




Come in.

(เป็นคำสั่งให้มาข้างใน)



Write your name.

(เป็นคำสั่งให้ผู้ฟังเขียนชื่อของตัวเอง)



Open your book.

(เป็นคำสั่งให้ผู้ฟังเปิดหนังสือของตนเอง)



Work with a partner.

(เป็นคำสั่งให้ผู้ฟังทำงานเป็นคู่)



Close the door.

(เป็นคำสั่งให้ผู้ฟังปิดประตูให้)



Raise your hand, please.

(เป็นคำสั่งเชิงขอร้องให้ผู้ฟังยกมือของตนเองขึ้น)



Come in, please.

(เป็นคำสั่งเชิงขอร้องให้ผู้ฟังเข้ามาข้างใน)



Please close the door.

(เป็นคำสั่งเชิงขอร้องให้ผู้ฟังปิดประตูให้)



Please clean your hands.

(เป็นคำสั่งเชิงขอร้องให้ผู้ฟังล้างมือให้สะอาด)

A^BC

THANKS!