



รายงานผลการผลิต และการใช้สื่อประกอบการจัดการเรียนการสอน
ภาคเรียนที่ 1 ปีการศึกษา 2568

โดย

นางสาวเกศวิไล บรรพต
ตำแหน่งครู วิทยฐานะครูชำนาญการ

โรงเรียนบ้านสันกำแพง อ.สันกำแพง จ.เชียงใหม่
สังกัด สำนักงานเขตพื้นที่การศึกษาประถมศึกษาเชียงใหม่ เขต 1



บันทึกข้อความ

ส่วนราชการ โรงเรียนบ้านสันกำแพง สำนักงานเขตพื้นที่การศึกษาประถมศึกษาเชียงใหม่ เขต 1
ที่ พิเศษ / 2568 วันที่ 31 เดือน มีนาคม พ.ศ. 2568

เรื่อง รายงานผลการผลิต และการใช้สื่อประกอบการจัดการเรียนการสอน กลุ่มสาระการเรียนรู้
ภาษาต่างประเทศ (ภาษาอังกฤษ)

.....
ผู้อำนวยการโรงเรียนบ้านสันกำแพง

ด้วยข้าพเจ้า นางสาวเกศวิไล บรรพต ครูพิเศษประจำชั้นประถมศึกษาปีที่ 4/5 รับผิดชอบการจัด
กิจกรรมการเรียนการสอนกลุ่มสาระการเรียนรู้ภาษาต่างประเทศ (ภาษาอังกฤษ) ชั้นประถมศึกษาปีที่ 4/1,
4/2, 4/3, 4/4, 4/5 และ 4/6 ได้ผลิตสื่อการจัดการเรียนการสอนสาระการเรียนรู้ภาษาต่างประเทศ
(ภาษาอังกฤษ) เพื่อสร้างบรรยากาศที่ดีในการเรียนการสอน ส่งผลให้นักเรียนได้เรียนรู้ได้ง่าย มีความสนใจใน
บทเรียนอย่างต่อเนื่องตามขั้นตอน และเพื่อให้นักเรียนมีส่วนร่วมในกิจกรรมการเรียนการสอน

ข้าพเจ้า จึงขอรายงานผลการผลิต และการใช้สื่อประกอบการจัดการเรียนการสอน กลุ่มสาระการ
เรียนรู้ภาษาต่างประเทศ (ภาษาอังกฤษ) ชั้นประถมศึกษาปีที่ 4/1, 4/2, 4/3, 4/4, 4/5 และ 4/6 ดังกล่าว
เพื่อนำไปเป็นข้อมูลในการพัฒนาและปรับปรุงการจัดการเรียนการสอนต่อไป

จึงเรียนมาเพื่อโปรดพิจารณา

(นางสาวเกศวิไล บรรพต)

ครู โรงเรียนบ้านสันกำแพง

ความเห็นของผู้ผู้อำนวยการโรงเรียน

.....
.....
.....

ลงชื่อ.....

(นายสามารถ อินตามูล)

ผู้อำนวยการโรงเรียนบ้านสันกำแพง

คำนำ

สื่อการเรียนการสอน นับเป็นองค์ประกอบที่สำคัญมากประการหนึ่งในกระบวนการเรียนการสอน นอกเหนือจากตัวผู้สอน ผู้เรียน และเทคนิควิธีการต่าง ๆ บทบาทสื่อการเรียนการสอน ก็คือ เป็นตัวกลางหรือพาหนะ หรือเครื่องมือ หรือช่องทางที่ให้นำเรื่องราว ข้อมูลความรู้หรือสิ่งที่บอกกล่าว ของผู้ส่งสารหรือผู้สอนไปสู่ผู้รับหรือผู้เรียน เพื่อให้การเรียนรู้หรือการเรียนการสอนบรรลุผลสำเร็จตามวัตถุประสงค์ หรือจุดมุ่งหมายที่วางไว้ได้เป็นอย่างดี สื่อการเรียนการสอนได้รับการพัฒนาอย่างต่อเนื่องสอดคล้องกับเนื้อหา รายวิชา ซึ่งการจัดการเรียนการสอนสาระการเรียนรู้ภาษาต่างประเทศ (ภาษาอังกฤษ) สื่อการจัดการเรียนการสอนจึงมีความสำคัญ เพื่อสร้างบรรยากาศที่ดีในการเรียนการสอน ส่งผลให้นักเรียนได้เรียนรู้ได้ง่าย มีความสนใจในบทเรียนอย่างต่อเนื่องตามขั้นตอน

เอกสาร รายงานผลการผลิต และการใช้สื่อประกอบการจัดการเรียนการสอน กลุ่มสาระการเรียนรู้ภาษาต่างประเทศ (ภาษาอังกฤษ) ชั้นประถมศึกษาปีที่ 4/1, 4/2, 4/3, 4/4, 4/5 และ 4/6 ฉบับนี้ ประกอบด้วย รายงานผลการผลิต และการใช้สื่อประกอบการจัดการเรียนการสอน กลุ่มสาระการเรียนรู้ภาษาต่างประเทศ (ภาษาอังกฤษ) ชั้นประถมศึกษาปีที่ 4/1, 4/2, 4/3, 4/4, 4/5 และ 4/6 ดังกล่าว เพื่อนำไปเป็นข้อมูลในการพัฒนาและปรับปรุงการจัดการเรียนการสอนต่อไป

ข้าพเจ้าขอขอบคุณผู้อำนวยการโรงเรียน คณะครู นักเรียน ผู้ปกครอง ชุมชนและผู้ที่มีส่วนเกี่ยวข้องทุกฝ่าย ที่มีส่วนร่วมในการผลิต และการใช้สื่อประกอบการจัดการเรียนการสอน

นางสาวเกศวิไล บรรพต

สารบัญ

	หน้า
บันทึกข้อความ	ก
คำนำ	ข
สารบัญ รายการสื่อประกอบการจัดการเรียนการสอน	ค
1. Power point เรื่อง Phonics	1
2. Power point เรื่อง All about me	3
3. Power point เรื่อง Parts of body	4
4. Power point เรื่อง Adjective of quality	6
5. Power point เรื่อง Family members	8
6. Power point เรื่อง Appearance	10
7. Power point เรื่อง Occupations	11
8. Power point เรื่อง Daily Routine	13
9. Power point เรื่อง Present Simple Tense	15
10. Power point เรื่อง School Subjects	17



การผลิต และ การใช้สื่อประกอบการจัดการเรียนการสอน

ครูผู้สอน นางสาวเกศวิไล บรรรพต. กลุ่มสาระการเรียนรู้ ภาษาต่างประเทศ

ชื่อสื่อการสอน .Phonics

ประเภทผลงาน (สื่อการสอน)

- ไฟล์เสียง
- Power Point
- VDO (<https://www.youtube.com/watch?v=ChqnN3cKzXQ>)
- E-Book
- CAI
- อื่นๆ (ระบุ).....

วันที่ผลิต วันที่ ..22.. เดือน ..ตุลาคม... พ.ศ. 2567.

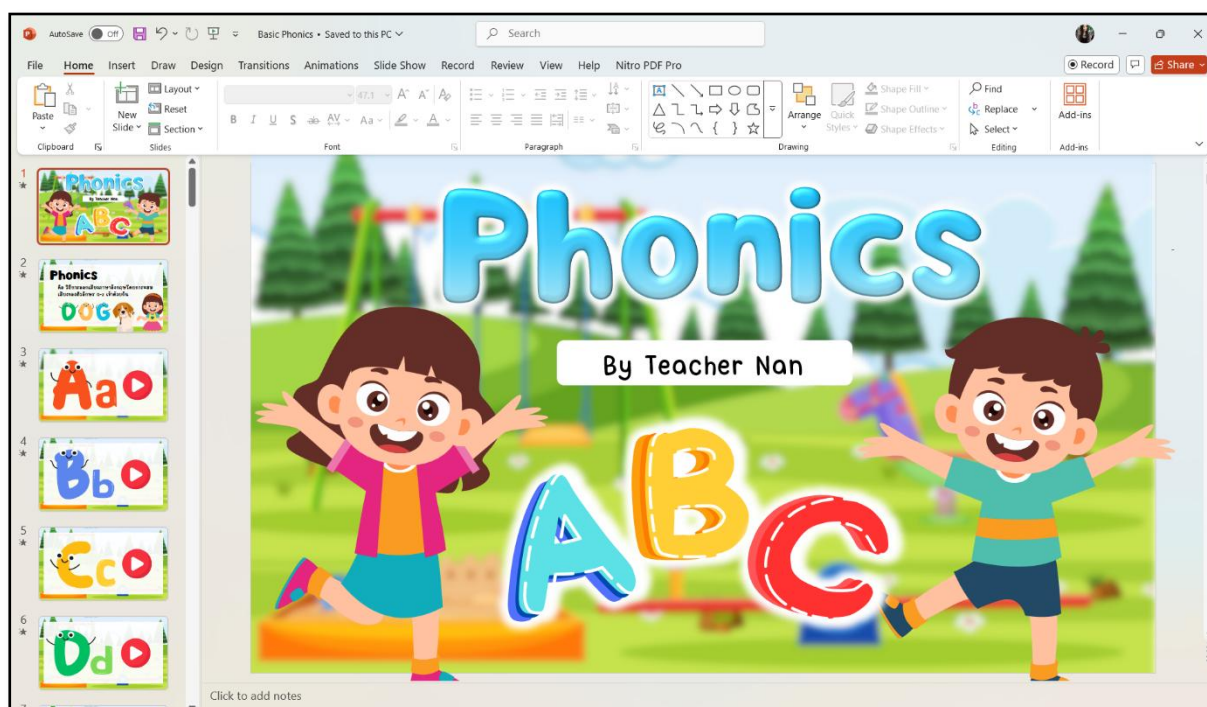
สื่อประกอบการจัดการเรียนการสอน

ระดับชั้น ป.1 ป.2 ป.3 ป.4 ป.5 ป.6

รายละเอียด (อธิบายลักษณะสื่อการสอนสั้นๆ)

สื่อการสอน เรื่อง Phonics วิชาภาษาอังกฤษ ชั้นประถมศึกษาปีที่ 4 มีเนื้อหาเข้าใจง่าย ไม่ยากจนเกินไป และ เหมาะกับระดับชั้นนักเรียน ก่อนที่จะเรียนรู้เนื้อหาได้เข้าสู่บทเรียนด้วยการดูวิดีโอเกี่ยวกับการออกเสียง Phonics จากนั้นนำเสนอสื่อโปรแกรม Power point เรื่อง Phonics และได้แทรกเกม Phonics Detectives เพื่อให้นักเรียนได้ฝึกทักษะการฟังและเกิดความสนุกสนานในการเรียน

ภาพประกอบ (ภาพสื่อการสอน หรือ บรรยากาศการเรียนที่ใช้สื่อการสอน)



The image shows a Microsoft PowerPoint presentation window. The title bar reads "Phonics Detective - Saved to this PC". The ribbon includes "File", "Home", "Insert", "Draw", "Design", "Transitions", "Animations", "Slide Show", "Record", "Review", "View", and "Help". The main slide area displays a colorful title slide for "Phonics Detective". The title "Phonics Detective" is written in large, stylized green and orange letters. Surrounding the title are large, colorful letters: a green 'N', a red 'A', a pink 'S', a yellow 'E', and a blue 'T'. A magnifying glass icon is positioned to the right of the title, and a red speaker icon with a white 'X' is at the bottom center. The background features a blue sky and green grass. A slide navigation pane on the left shows six slides, with the first slide being the current one. The status bar at the bottom indicates "Slide 1 of 40", "English (United States)", and "Accessibility: Good to go".



การผลิต และการใช้สื่อประกอบการจัดการเรียนการสอน

ครูผู้สอน นางสาวเกศวิไล นรพรต. กลุ่มสาระการเรียนรู้ ภาษาต่างประเทศ

ชื่อสื่อการสอน All.about.me

ประเภทผลงาน (สื่อการสอน)

- ไฟล์เสียง
- Power Point
- VDO (<https://www.youtube.com/watch?v=2r2pYz3kD-k>)
- E-Book
- CAI
- อื่นๆ (ระบุ).....

วันที่ผลิต วันที่ ..27.. เดือน ..ตุลาคม.. พ.ศ.2567.

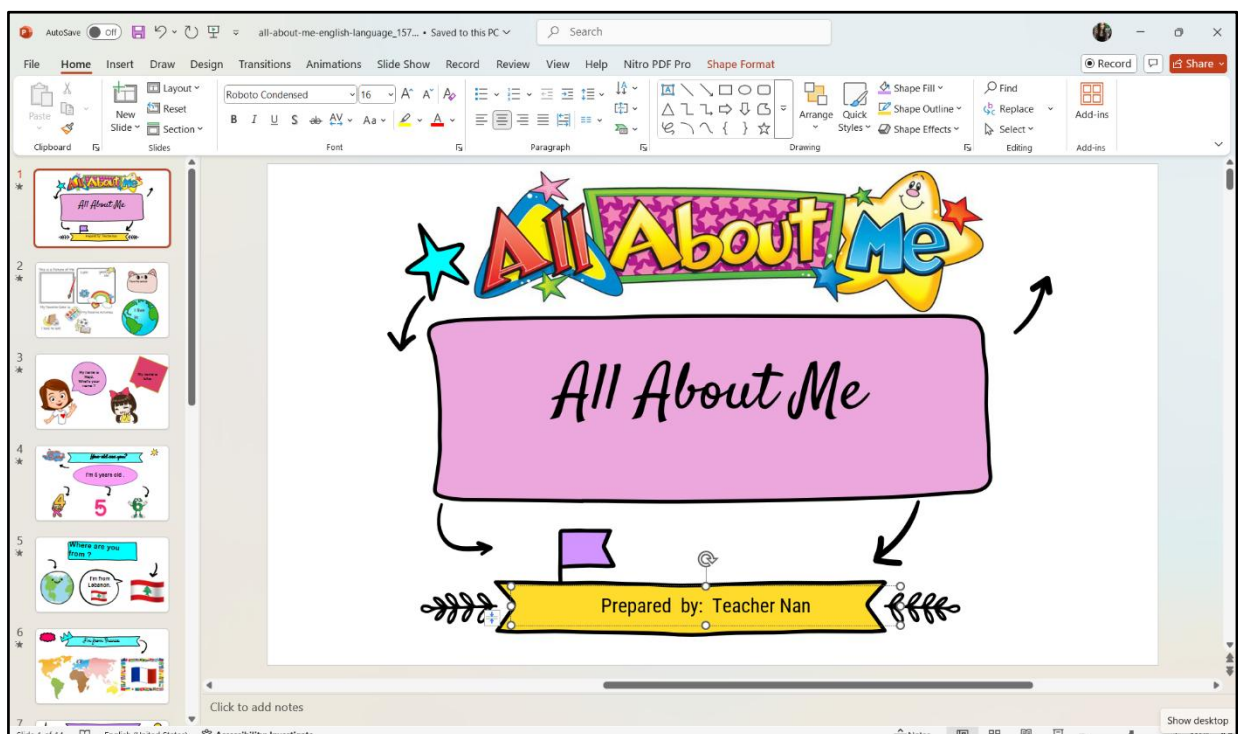
สื่อประกอบการจัดการเรียนการสอน

ระดับชั้น ป.1 ป.2 ป.3 ป.4 ป.5 ป.6

รายละเอียด (อธิบายลักษณะสื่อการสอนสั้นๆ)

สื่อการสอน เรื่อง All about me วิชาภาษาอังกฤษ ชั้นประถมศึกษาปีที่ 4 มีเนื้อหาเข้าใจง่าย ไม่ยากจนเกินไป และ เหมาะกับระดับชั้นนักเรียน ก่อนที่จะเรียนรู้เนื้อหาได้เข้าสู่บทเรียนด้วยการดูวิดีโอเกี่ยวกับ Simple Self Introduction จากนั้นนำเสนอสื่อโปรแกรม Power point เรื่อง All about me และได้แทรกเกมคำศัพท์เพื่อให้นักเรียนเกิดความสนุกสนานในการเรียน

ภาพประกอบ (ภาพสื่อการสอน หรือ บรรยากาศการเรียนที่ใช้สื่อการสอน)





การผลิต และ การใช้สื่อประกอบการจัดการเรียนการสอน

ครูผู้สอน นางสาวเกศวิไล บรรรพต. กลุ่มสาระการเรียนรู้ ภาษาต่างประเทศ

ชื่อสื่อการสอน .Parts of body.

ประเภทผลงาน (สื่อการสอน)

- ไฟล์เสียง
- Power Point
- VDO (https://www.youtube.com/watch?v=_285Da8wKnc)
(<https://www.youtube.com/watch?v=3-0xoABQbm4>)
- E-Book
- CAI
- อื่นๆ (ระบุ).....

วันที่ผลิต วันที่ ..10.. เดือน ..พฤศจิกายน.. พ.ศ.2567

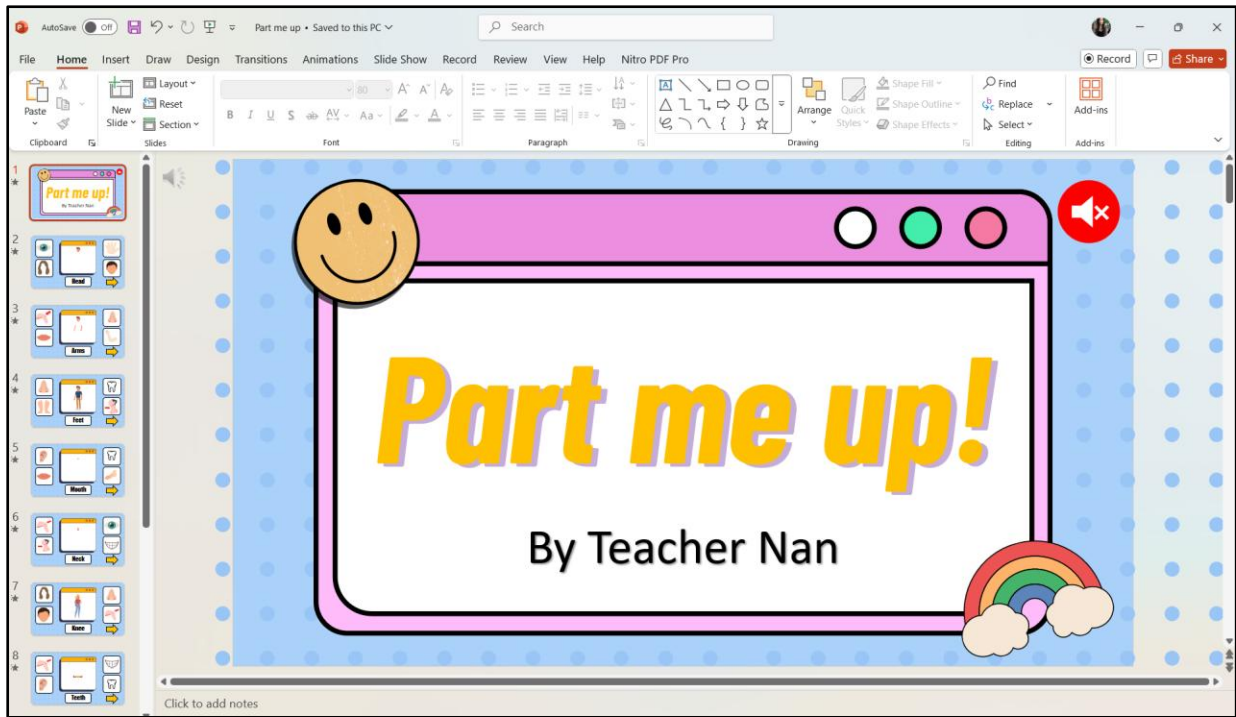
สื่อประกอบการจัดการเรียนการสอน

ระดับชั้น ป.1 ป.2 ป.3 ป.4 ป.5 ป.6

รายละเอียด (อธิบายลักษณะสื่อการสอนสั้นๆ)

สื่อการสอน เรื่อง Parts of body วิชาภาษาอังกฤษ ชั้นประถมศึกษาปีที่ 4 มีเนื้อหาเข้าใจง่าย ไม่ยากจนเกินไป และ เหมาะกับระดับชั้นนักเรียน ก่อนที่จะเรียนรู้เนื้อหาได้เข้าสู่บทเรียนด้วยการดูวิดีโอเกี่ยวกับ Let's Talk About Body Parts จากนั้นนำเสนอสื่อโปรแกรม Power point เรื่อง Parts of body และได้แทรกเกมเพื่อให้นักเรียนเกิดความสุขสนุกสนาน รวมถึงแนบแบบฝึกหัดให้นักเรียนได้ฝึกทำ

ภาพประกอบ (ภาพสื่อการสอน หรือ บรรยากาศการเรียนที่ใช้สื่อการสอน)





การผลิต และ การใช้สื่อประกอบการจัดการเรียนการสอน

ครูผู้สอน นางสาวเกศวิไล บรรพต. กลุ่มสาระการเรียนรู้ ภาษาต่างประเทศ

ชื่อสื่อการสอน Adjective of quality

ประเภทผลงาน (สื่อการสอน)

- ไฟล์เสียง
- Power Point
- VDO
- E-Book
- CAI
- อื่นๆ (ระบุ).....

วันที่ผลิต วันที่ ..23.. เดือน ..พฤศจิกายน.. พ.ศ..2567

สื่อประกอบการจัดการเรียนการสอน

ระดับชั้น ป.1 ป.2 ป.3 ป.4 ป.5 ป.6

รายละเอียด (อธิบายลักษณะสื่อการสอนสั้นๆ)

สื่อการสอน เรื่อง Adjective of quality วิชาภาษาอังกฤษ ชั้นประถมศึกษาปีที่ 4 มีเนื้อหาเข้าใจง่าย ไม่ยากจนเกินไป และ เหมาะกับระดับชั้นนักเรียน ก่อนที่จะเรียนรู้เนื้อหาได้เข้าสู่บทเรียนด้วยการให้นักเรียนทำ quest ก่อนเรียน จากนั้นนำเสนอสื่อโปรแกรม Power point เรื่อง Adjective of quality และได้แทรกเกม Adjective Quests รวมถึงแบบแบบฝึกหัดให้นักเรียนได้ฝึกทำ

ภาพประกอบ (ภาพสื่อการสอน หรือ บรรยากาศการเรียนที่ใช้สื่อการสอน)







การผลิต และ การใช้สื่อประกอบการจัดการเรียนการสอน

ครูผู้สอน นางสาวเกศวิไล บรรพต. กลุ่มสาระการเรียนรู้ ภาษาต่างประเทศ

ชื่อสื่อการสอน family.members

ประเภทผลงาน (สื่อการสอน)

- ไฟล์เสียง
- Power Point
- VDO (<https://www.youtube.com/watch?v=cn2Zy8GsEs>)
- E-Book
- CAI
- อื่นๆ (ระบุ).....

วันที่ผลิต วันที่ ..7.. เดือน ..ธันวาคม.. พ.ศ. 2567.

สื่อประกอบการจัดการเรียนการสอน

ระดับชั้น ป.1 ป.2 ป.3 ป.4 ป.5 ป.6

รายละเอียด (อธิบายลักษณะสื่อการสอนสั้นๆ)

สื่อการสอน เรื่อง family.members วิชาภาษาอังกฤษ ชั้นประถมศึกษาปีที่ 4 มีเนื้อหาเข้าใจง่าย ไม่ยากจนเกินไป และ เหมาะกับระดับชั้นนักเรียน ก่อนที่จะเรียนรู้เนื้อหาได้เข้าสู่บทเรียนด้วยการดูการ์ตูนคำศัพท์เกี่ยวกับ family.members จากนั้นนำเสนอสื่อโปรแกรม Power point เรื่อง Family.members และให้นักเรียนทบทวนความรู้เรื่อง Family Quiz และได้ฝึกทำแบบฝึกหัด

ภาพประกอบ (ภาพสื่อการสอน หรือ บรรยากาศการเรียนที่ใช้สื่อการสอน)



The image shows a Microsoft PowerPoint window titled "Family Quiz • Saved to this PC". The interface includes a ribbon with tabs for File, Home, Insert, Draw, Design, Transitions, Animations, Slide Show, Record, Review, View, and Help. The Home tab is active, showing options for Clipboard, Slides, Font, Paragraph, Drawing, and Editing. The main slide area displays a presentation slide with the title "Family Quiz" in large white text, accompanied by an illustration of a family (father, mother, and two children) and question marks. A sidebar on the left shows a slide navigation pane with six slides. Slide 1 is the title slide. Slide 2 is titled "Look at the family tree". Slide 3 shows a family tree diagram. Slide 4 is titled "Now answer the questions". Slide 5 is a question slide titled "Who is Jane?" with a screenshot of a quiz question and a "Screenshot" button. Slide 6 shows another family tree diagram. A red mute icon is visible in the top right corner of the slide.



การผลิต และ การใช้สื่อประกอบการจัดการเรียนการสอน

ครูผู้สอน นางสาวเกศวิไล บรรพต. กลุ่มสาระการเรียนรู้ ภาษาต่างประเทศ

ชื่อสื่อการสอน .Appearance

ประเภทผลงาน (สื่อการสอน)

- ไฟล์เสียง
- Power Point
- VDO (<https://www.youtube.com/watch?v=vAmzUHIQqgl>)
(<https://www.youtube.com/watch?v=nL3s2uZQyh0>)
- E-Book
- CAI
- อื่นๆ (ระบุ).....

วันที่ผลิต วันที่ ..15.. เดือน ..ธันวาคม.. พ.ศ. 2567

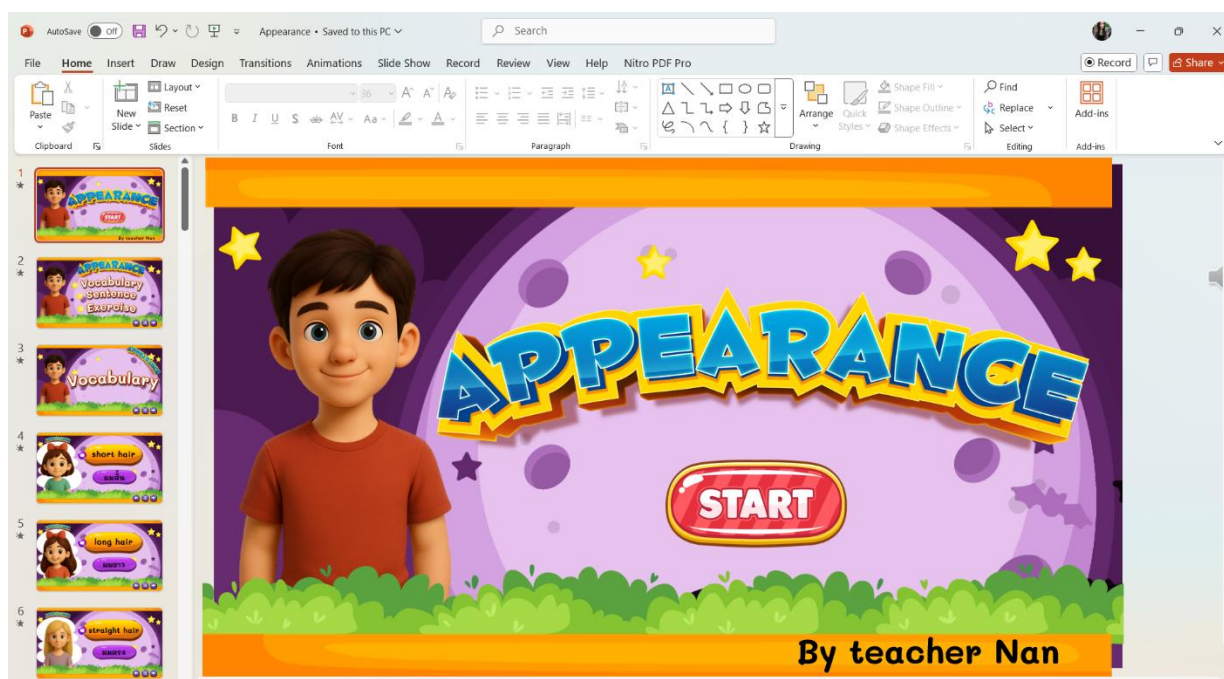
สื่อประกอบการจัดการเรียนการสอน

ระดับชั้น ป.1 ป.2 ป.3 ป.4 ป.5 ป.6

รายละเอียด (อธิบายลักษณะสื่อการสอนสั้นๆ)

สื่อการสอน เรื่อง Appearance วิชาภาษาอังกฤษ ชั้นประถมศึกษาปีที่ 4 มีเนื้อหาเข้าใจง่าย ไม่ยากจนเกินไป และ เหมาะกับระดับชั้นนักเรียน ก่อนที่จะเรียนรู้เนื้อหาได้เข้าสู่บทเรียนด้วยเพลงคำศัพท์เกี่ยวกับ Describing people's looks จากนั้นนำเสนอสื่อโปรแกรม Power point เรื่อง Appearance โดยให้นักเรียนได้ทบทวนความรู้โดยการเล่นเกมที่เรียน พร้อมทำแบบฝึกหัด

ภาพประกอบ (ภาพสื่อการสอน หรือ บรรยากาศการเรียนที่ใช้สื่อการสอน)





การผลิต และ การใช้สื่อประกอบการจัดการเรียนการสอน

ครูผู้สอน นางสาวเกศวิไล บรรรพต. กลุ่มสาระการเรียนรู้ ภาษาต่างประเทศ

ชื่อสื่อการสอน .Occupations

ประเภทผลงาน (สื่อการสอน)

- ไฟล์เสียง
- Power Point
- VDO (<https://www.youtube.com/watch?v=ulaPS6G0Xw4>)
- E-Book
- CAI
- อื่นๆ (ระบุ).....

วันที่ผลิต วันที่ ...10... เดือนมกราคม.... พ.ศ..2568

สื่อประกอบการจัดการเรียนการสอน

ระดับชั้น ป.1 ป.2 ป.3 ป.4 ป.5 ป.6

รายละเอียด (อธิบายลักษณะสื่อการสอนสั้นๆ)

สื่อการสอน.Occupations. วิชาภาษาอังกฤษ. ชั้นประถมศึกษาปีที่ 4. เป็นเรื่องเกี่ยวกับอาชีพที่พบเจอในชีวิตประจำวัน. ก่อนที่จะเรียนรู้เนื้อหาได้เข้าสู่บทเรียนด้วยวิดีโอเกี่ยวกับอาชีพ. จากนั้นนำเสนอสื่อ power point เรื่อง.Occupations. คำศัพท์มีเนื้อหาที่เข้าใจง่าย. เหมาะกับระดับชั้น. ตกแต่งให้น่าสนใจ. รวมถึงแทรกเกมทายอาชีพ.Who.am.I? เพื่อให้เด็กเกิดความสุขสนุกสนานในการเรียน. และให้นักเรียนได้ฝึกทำแบบฝึกหัด

ภาพประกอบ (ภาพสื่อการสอน หรือ บรรยากาศการเรียนที่ใช้สื่อการสอน)



I cook and prepare food in a restaurant. I create delicious meals and manage the kitchen.

I work in a restaurant and take orders from customers. I serve food and drinks.

Who am I?

5



I work in a garden or on a farm. I plant seeds, water plants, harvest crops and raise animals.

Who am I?

6



I run on a field, kick a ball, and score goals. I play in a team sport.



การผลิต และ การใช้สื่อประกอบการจัดการเรียนการสอน

ครูผู้สอน นางสาวเกศวิไล บรรพต. กลุ่มสาระการเรียนรู้ ภาษาต่างประเทศ

ชื่อสื่อการสอน Daily Routines

ประเภทผลงาน (สื่อการสอน)

- ไฟล์เสียง
- Power Point
- VDO (<https://www.youtube.com/watch?v=M4FMEmLOqTM>)
- E-Book
- CAI
- อื่นๆ (ระบุ).....

วันที่ผลิต วันที่ 18 เดือน มกราคม พ.ศ. 2568

สื่อประกอบการจัดการเรียนการสอน

ระดับชั้น ป.1 ป.2 ป.3 ป.4 ป.5 ป.6

รายละเอียด (อธิบายลักษณะสื่อการสอนสั้นๆ)

สื่อการสอน Daily Routines วิชาภาษาอังกฤษ ชั้นประถมศึกษาปีที่ 4 เป็นเรื่องเกี่ยวกับกิจกรรมที่ทำในชีวิตประจำวัน ก่อนที่จะเรียนรู้เนื้อหาได้เข้าสู่บทเรียนด้วยการนำเสนอการ์ตูน daily routines vocabulary จากนั้นนำเสนอสื่อโปรแกรม PowerPoint เรื่อง Daily routines ที่มีความเข้าใจง่าย เนื้อหาไม่ยากจนเกินไป เหมาะกับระดับชั้น รวมถึงได้แทรกเกมและแบบฝึกหัดเพื่อให้นักเรียนได้ฝึกทำ

ภาพประกอบ (ภาพสื่อการสอน หรือ บรรยากาศการเรียนที่ใช้สื่อการสอน)



The image shows a Microsoft PowerPoint presentation slide. The slide has a blue background. In the top left corner, there is a green circular arrow icon. In the center, there is a photograph of a student with brown hair in a bun, wearing a grey sweater, sitting at a desk and writing on a piece of paper. On the desk, there is a calculator, a yellow highlighter, and a pencil case. Below the photograph, there are three pink rectangular buttons with white text: "do homework", "go to school", and "wake up". To the left of the main slide area, there is a vertical sidebar showing thumbnails for slides 14 through 19. Slide 14 is the current slide, and it has a red "1:00" timer icon. The top of the image shows the PowerPoint ribbon with various toolbars: File, Home, Insert, Draw, Design, Transitions, Animations, Slide Show, Record, Review, View, Help, and Nitro PDF Pro. The ribbon includes options like Paste, New Slide, Section, Font, Paragraph, Drawing, Shape Fill, Shape Outline, Shape Effects, Find, Replace, and Add-ins.



การผลิต และ การใช้สื่อประกอบการจัดการเรียนการสอน

ครูผู้สอน นางสาวเกศวิไล บรรพต กลุ่มสาระการเรียนรู้ ภาษาต่างประเทศ

ชื่อสื่อการสอน Present Simple Tense

ประเภทผลงาน (สื่อการสอน)

- ไฟล์เสียง
- Power Point
- VDO (<https://www.youtube.com/watch?v=nvVdlJ0las0>)
- E-Book
- CAI
- อื่นๆ (ระบุ).....

วันที่ผลิต วันที่ ..26.. เดือน ..มกราคม.. พ.ศ. 2568

สื่อประกอบการจัดการเรียนการสอน

ระดับชั้น ป.1 ป.2 ป.3 ป.4 ป.5 ป.6

รายละเอียด (อธิบายลักษณะสื่อการสอนสั้นๆ)

สื่อการสอน Present Simple Tense วิชาภาษาอังกฤษ ชั้นประถมศึกษาปีที่ 4 เป็นเรื่องเกี่ยวกับกฎไวยากรณ์การเติม s,es ที่กิริยาตามประธานของประโยค ก่อนที่จะเรียนรู้เนื้อหาได้เข้าสู่บทเรียนด้วยการนำเสนอวิดีโอเกี่ยวกับ Present Simple Tense จากนั้นนำเสนอสื่อโปรแกรม PowerPoint เรื่อง Present Simple Tense ที่มีความเข้าใจง่าย เนื้อหาไม่ยาก เหมาะกับระดับชั้น รวมถึงได้แทรกเกมและแบบฝึกหัดให้นักเรียนได้ฝึกทำเพื่อทบทวนความรู้

ภาพประกอบ (ภาพสื่อการสอน หรือ บรรยากาศการเรียนที่ใช้สื่อการสอน)



The image shows a screenshot of a Microsoft PowerPoint presentation titled "Tense Hero (1) • Saved to this PC". The interface includes the standard PowerPoint ribbon with tabs for File, Home, Insert, Draw, Design, Transitions, Animations, Slide Show, Record, Review, View, and Help. The "Home" tab is active, showing options for Paste, New Slide, Layout, Reset, and Section. The main slide area displays a presentation slide with the following content:

- Slide 1:** Title slide featuring two superheroes (a man in a red suit and a woman in a purple suit) flying over a city skyline. The title "Tense Heroes" is written in large, bold, orange letters. Below the title, it says "Present Simple Showdown" and "By Teacher Nan". A yellow "PLAY" button is located in the bottom right corner.
- Slide 2:** "How to play" slide with icons representing different parts of speech.
- Slide 3:** "How to play" slide with a diagram showing the relationship between "present simple" and "present continuous".
- Slide 4:** "How to play" slide with a diagram showing the relationship between "present simple" and "present perfect".
- Slide 5:** "How to play" slide with a diagram showing the relationship between "present simple" and "present perfect continuous".
- Slide 6:** "What does Jane do?" slide with a diagram showing the relationship between "present simple" and "present perfect".



การผลิต และการใช้สื่อประกอบการจัดการเรียนการสอน

ครูผู้สอน นางสาวเกศวิไล บรรพต. กลุ่มสาระการเรียนรู้ ภาษาต่างประเทศ

ชื่อสื่อการสอน ..School Subjects

ประเภทผลงาน (สื่อการสอน)

- ไฟล์เสียง
- Power Point
- VDO (<https://www.youtube.com/watch?v=2G85e-xBPX4>)
- E-Book
- CAI
- อื่นๆ (ระบุ).....

วันที่ผลิต วันที่ ..2.. เดือน ..พฤศจิกายน - กุมภาพันธ์... พ.ศ. 2567-2568

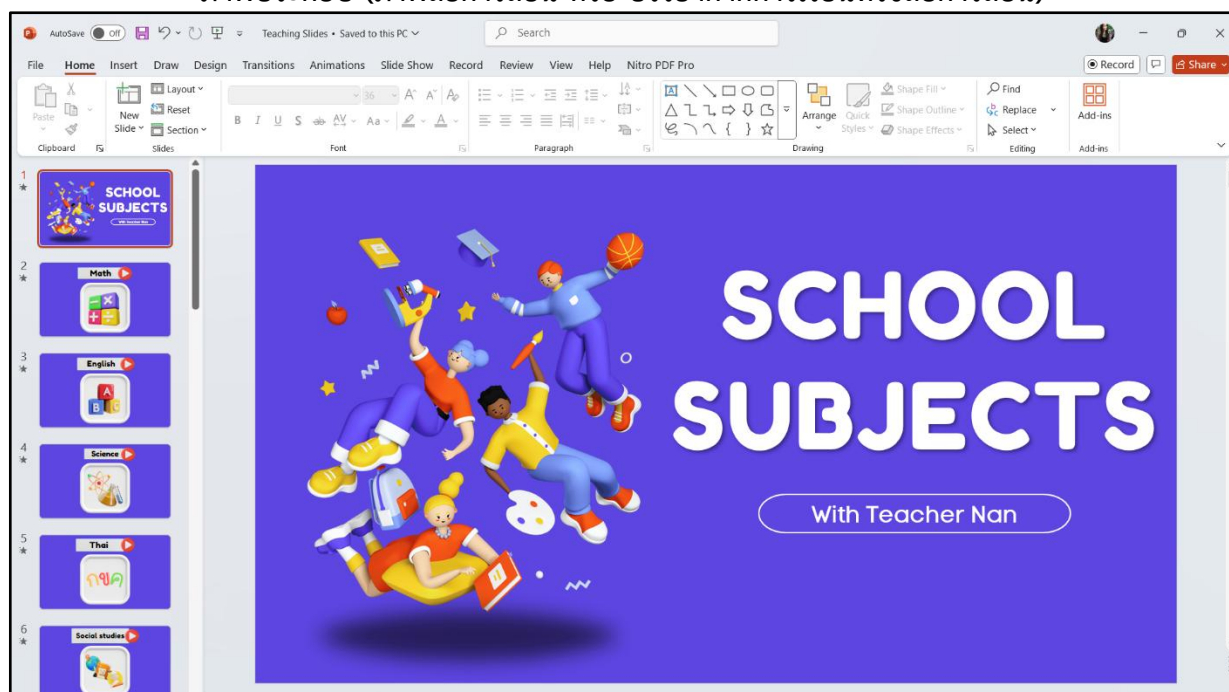
สื่อประกอบการจัดการเรียนการสอน

ระดับชั้น ป.1 ป.2 ป.3 ป.4 ป.5 ป.6

รายละเอียด (อธิบายลักษณะสื่อการสอนสั้นๆ)

สื่อการสอน..School Subjects วิชาภาษาอังกฤษ ชั้นประถมศึกษาปีที่ 4 เป็นเรื่องเกี่ยวกับวิชาเรียนในห้องเรียน ก่อนที่จะเรียนรู้เนื้อหาได้เข้าสู่บทเรียนด้วยการนำเสนอวิดีโอเกี่ยวกับวิชาที่เรียนในห้องเรียน จากนั้นนำเสนอสื่อโปรแกรม PowerPoint เรื่อง School Subjects ที่มีความเข้าใจง่าย เนื้อหาไม่ยาก เหมาะกับระดับชั้น รวมถึงได้แทรกเกม Memory boxes ให้นักเรียนเกิดความสนุกสนาน และได้ให้นักเรียนทำแบบฝึกหัดเพื่อทบทวนความรู้

ภาพประกอบ (ภาพสื่อการสอน หรือ บรรยากาศการเรียนที่ใช้สื่อการสอน)



The image shows a presentation software window with the title "Memory boxes • Saved to this PC". The interface includes a ribbon with tabs for File, Home, Insert, Draw, Design, Transitions, Animations, Slide Show, Record, Review, View, and Help. The Home tab is active, showing options for Clipboard, Slides, Font, Paragraph, Drawing, Editing, and Add-ins. The main slide area has a blue background with the text "MEMORY BOXES" in large yellow and white letters. To the right is a 3D yellow question mark box. Below the text is a button that says "With Teacher Nan". A sidebar on the left contains six slide thumbnails: 1. MEMORY BOXES, 2. How to play, 3. 2, 4. Reset 01:00, 5. Reset 01:00, and 6. Fantastic! The sidebar also includes subject buttons for Math, English, and Science.