

PRESENT



SIMPLE



TENSE



ครูผู้สอน นางสาวณิชกานต์ โพธิ์ไกร
ตำแหน่งครูอัตราจ้าง

ใช้อย่างไร มาดูกันครับ

① ใช้กับเหตุการณ์ที่เป็นปัจจุบัน

เช่น She teaches English.
เธอสอนภาษาอังกฤษ



He studies Japanese.
เขาเรียนภาษาญี่ปุ่น




PRESENT
SIMPLE
TENSE

ครูเกษมชัย

ใช้อย่างไร มาดูกันครับ

② ใช้กับเหตุการณ์ที่เป็นจริง

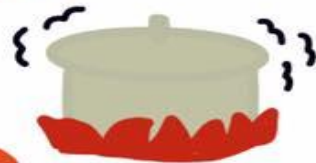
เช่น The sun rises
in the east.



พระอาทิตย์ขึ้นทางทิศตะวันออก

Water boils at

100 °C.



น้ำเดือดที่อุณหภูมิ 100 องศาเซลเซียส



ใช้อย่างไร มาดูกันครับ

③ ใช้กับเหตุการณ์ที่เป็นกิจวัตร
ทำเป็นประจำสม่ำเสมอ

เช่น *I always do yoga.*
ฉันเล่นโยคะเป็นประจำ

*She reads books
every day.*
เธออ่านหนังสือทุกวัน



PRESENT
SIMPLE
TENSE

Adverb of Frequency



กลุ่มคำแสดงความถี่บ่อย

เราจะพบบ่อยในเรื่อง Present Simple Tense

ได้แก่ always

100%

ประจำสม่ำเสมอ
บ่อยๆ

usually

often

sometimes

50%

บางครั้ง

seldom

never

0%

แทบจะไม่
ไม่เคยเลย



เช่น She usually goes shopping.

He never smokes.

PRESENT
SIMPLE
TENSE

ครูแอมยิ้ม

โครงสร้างประโยค

ประธาน + กริยา (s,es)

♥ แต่กริยาไม่ได้เติม s,es

ทุกตัวนะครับ ดูตัวอย่างกันเลย



He plays football on Sundays.

She always goes swimming.

We play football on Sundays.

They always go swimming.

สังเกตุดีว่ากริยาที่เป็นเอกพจน์ Singular เติม s,es

PRESENT
SIMPLE
TENSE
ครูเติมช่วย

การเติม s,es ที่กริยา Verb
เมื่อประธานเป็นเอกพจน์



① กริยาทั่วไปเติม s ต่อท้ายได้เลย

cook → cooks

run → runs

swim → swims



② กริยาที่ลงท้ายด้วย s,ss,ch,sh,o,x
ให้เติม es



watch → watches

miss → misses

fix → fixes

PRESENT
SIMPLE
TENSE
ครูเกษมชัย

การเติม **s,es** ที่กริยา **Verb**
เมื่อประธานเป็นเอกพจน์



③ กริยาที่ลงท้ายด้วย **y** ให้เปลี่ยน **y**

เป็น **i** แล้วเติม

เช่น study → studies

fly → flies

carry → carries

➡ ถ้าหน้า **y** เป็นสระ **a, e, i, o, u**

ให้เติม **s** ได้เลย

เช่น play → plays

stay → stays

Present Simple Tense

หลักการเติม s / esท้ายคำกริยา

1. คำกริยาปกติทั่วไป
สามารถเติม s ได้เลย
work → works
come → comes
live → lives
drink → drinks
eat → eats
run → runs

2. คำกริยาที่ลงท้ายด้วย
o, s, ch, x, z ให้เติม es
go → goes
kiss → kisses
pass → passes
catch → catches
fix → fixes
buzz → buzzes

3. คำกริยาที่ลงท้าย y
หน้า y เป็นพยัญชนะ
ให้เปลี่ยน y เป็น i แล้ว
เติม es
cry → cries
dry → dries
study → studies

4. คำกริยาที่ลงท้าย y
หน้า y เป็นสระ a, e, i,
o, u ให้เติม s ได้เลย
play → plays
buy → buys
joy → joys
pay → pays

บ้านเด็กประถม By Kru Waw

Directions: Add -s or -es of the following verbs.

- | | | | |
|-----------|-------|-----------|-------|
| 1. play | | 2. teach | |
| 3. go | | 4. wash | |
| 5. drive | | 6. cry | |
| 7. do | | 8. kiss | |
| 9. mix | | 10. carry | |
| 11. enjoy | | 12. start | |

การใช้ DO / Does



ครูผู้สอน นางสาวณิชกานต์ โพธิ์ไกร
ตำแหน่งครูอัตราจ้าง

ประโยคปฏิเสธ ❌

เราจะนำ do / does เข้ามาช่วย

do ใช้กับประธานพหูพจน์

เช่น We , They , Dogs,




The children.

does ใช้กับประธานเอกพจน์

เช่น He , She , It , Sara,

An elephant.



เอกพจน์ = 1 สิ่ง / คน / ตัว
พหูพจน์ = จำนวน 2 อย่างขึ้นไป

PRESENT
SIMPLE
TENSE

ครูแก้วมยุ้ย

ประโยคปฏิเสธ ❌

ตัวอย่างประโยค

บอกเล่า

He likes apples.

ปฏิเสธ

He does not like apples.
doesn't



ประโยคปฏิเสธกริยาไม่เติม s, es แล้วหน้า