




2.2.2 สัญลักษณ์ผังงาน (Flowchart)


“โยงเส้นจับคู่” สัญลักษณ์ผังงานและคำอธิบายความหมายของสัญลักษณ์ที่ใช้ในการเขียนผังงาน



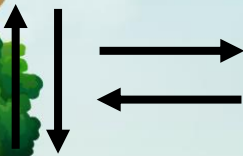
จุดเริ่มต้นและสิ้นสุด
การทำงานของโปรแกรม



การแสดงผลทางจอภาพ



การนำเข้าข้อมูลด้วยการรับค่า
ทางแป้นพิมพ์




คำสั่งในการประมวลผลหรือ
กำหนดค่าข้อมูล



การตรวจสอบเงื่อนไข
เพื่อตัดสินใจ



จุดเชื่อมต่อของผังงานภายใน



ลูกศรแสดงทิศทางการทำงาน
ของโปรแกรมและการไหลของ
ข้อมูล