

การผลิต และ การใช้สื่อประกอบการจัดการเรียนการสอน

ครูผู้สอน ว่าที่ พ.ต.นพ.พล...หาญจักรภาพพิทักษ์
 ชื่อสื่อการสอน PowerPoint หน่วยการเรียนรู้ที่ 4 เรื่อง ห้องน้ำ
 ประเภทผลงาน (สื่อการสอน)

กลุ่มสาระการเรียนรู้ การงานอาชีพ

- ไฟล์เสียง
 PowerPoint
 VDO
 E-Book
 CAI
 อื่นๆ (ระบุ).....

วันที่ผลิต วันที่ เดือน พ.ศ.....

สื่อประกอบการจัดการเรียนการสอน

ระดับชั้น ป.1 ป.2 ป.3 ป.4 ป.5 ป.6

รายละเอียด (อธิบายลักษณะสื่อการสอนสั้นๆ)

เป็นการเรียนรู้เนื้อหาตามบทเรียนเริ่มด้วยการแจ้งวัตถุประสงค์ของบทเรียน จากนั้น อธิบายวิธีการและบอกเหตุผลในการดูแลรักษาความสะอาดห้องน้ำแต่ละขั้นตอนได้ถูกต้องตามกระบวนการทำงานดูแลรักษาความสะอาดห้องน้ำตามขั้นตอนอย่างเป็นระบบปฏิบัติตนในการดูแลรักษาความสะอาดห้องน้ำร่วมกับสมาชิกในครอบครัวอย่างมีมารยาทการมีจิตสำนึกในการใช้พลังงาน และทรัพยากรอย่างประหยัดในการล้างห้องน้ำ

อุปกรณ์ที่ใช้ทำความสะอาดห้องน้ำและห้องส้วม



ผลิตภัณฑ์ล้างห้องน้ำ
 • ใช้กำจัดคราบสกปรกภายในห้องน้ำ



แปรงขัดพื้น
 • ใช้ขัดพื้นห้องน้ำ



แผ่นขัด ฟองน้ำ
 • ใช้ขัดคราบสกปรกตามฝานั่งหรือสุขภัณฑ์



ถังน้ำและขัน
 • ใช้ใส่น้ำสำหรับตักรดพื้น



แปรงขัดโถส้วม
 • ใช้ขัดโถส้วม



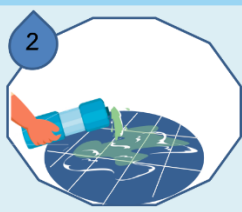
ถุงมือยางและถุงเท้ายาง
 • ใช้ป้องกันสารเคมีจากน้ำยาล้างห้องน้ำ

AKSORN

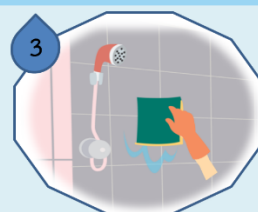
ขั้นตอนการทำความสะอาดห้องน้ำและห้องส้วม



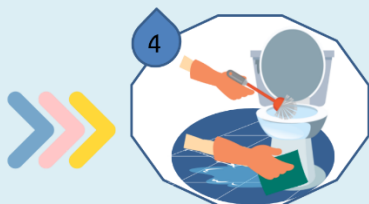
- 1 • **ของใช้** เคลื่อนย้ายไว้ที่อื่น ก่อนทำความสะอาด



- 2 • **ราดน้ำ** ห้องน้ำให้เปียก แล้วเทน้ำยาล้างห้องน้ำทิ้งไว้สักครู่



- 3 • **ผนัง** ใช้ฟองน้ำขัดให้ทั่ว แล้วล้างออก



- 4 • **ชักโครก** ใช้แปรงขัดโถส้วมขัดครบด้านในส่วนด้านนอกใช้แผ่นขัด ขัดให้ทั่วแล้วล้างออก



- 5 • **อ่างล้างหน้า** ใช้ฟองน้ำ ขัดทำความสะอาดแล้วล้างออก



- 6 • **พื้นห้องน้ำ** ขัดด้วยแปรงขัดพื้น เสร็จแล้วราดน้ำ และปล่อยให้แห้ง

