



รายงานผลการผลิตสื่อประกอบการจัดการเรียนการสอน  
กลุ่มสาระการเรียนรู้คณิตศาสตร์  
ชั้นประถมศึกษาปีที่ 3

นางนภาพร พานิชสุข  
ตำแหน่ง ครู วิทยฐานะครูชำนาญการพิเศษ

โรงเรียนบ้านสันกำแพง ปีการศึกษา 2568  
สำนักงานเขตพื้นที่การศึกษาประถมศึกษาเชียงใหม่ เขต 1



## บันทึกข้อความ

ส่วนราชการ โรงเรียนบ้านสันกำแพง สำนักงานเขตพื้นที่การศึกษาประถมศึกษาเชียงใหม่ เขต 1  
ที่ พิเศษ / 2568 วันที่ 30 เดือน กันยายน พ.ศ. 2568

เรื่อง รายงานผลการผลิต และการใช้สื่อประกอบการจัดการเรียนการสอน กลุ่มสาระการเรียนรู้คณิตศาสตร์

.....  
ผู้อำนวยการโรงเรียนบ้านสันกำแพง

ด้วยข้าพเจ้า นางนภาพร พานิชสุข ครูประจำชั้นประถมศึกษาปีที่ 3/5 รับผิดชอบการจัดกิจกรรมการเรียนการสอนกลุ่มสาระการเรียนรู้คณิตศาสตร์ ชั้นประถมศึกษาปีที่ 3 ได้ผลิตสื่อการจัดการเรียนการสอน สาระการเรียนรู้คณิตศาสตร์ เพื่อสร้างบรรยากาศที่ดีในการเรียนการสอน ส่งผลให้นักเรียนได้เรียนรู้ได้ง่าย มีความสนใจในบทเรียนอย่างต่อเนื่องตามขั้นตอน และเพื่อให้นักเรียนมีส่วนร่วมในกิจกรรมการเรียนการสอน

ข้าพเจ้าจึงขอรายงานผลการผลิตและการใช้สื่อประกอบการจัดการเรียนการสอน กลุ่มสาระการเรียนรู้คณิตศาสตร์ ชั้นประถมศึกษาปีที่ 3 ดังกล่าว เพื่อนำไปเป็นข้อมูลในการพัฒนาและปรับปรุงการจัดการเรียนการสอนต่อไป

จึงเรียนมาเพื่อโปรดพิจารณา

(นางนภาพร พานิชสุข)

ครูชำนาญการพิเศษ โรงเรียนบ้านสันกำแพง

ความเห็นของผู้ผู้อำนวยการโรงเรียน

.....  
.....  
.....

ลงชื่อ.....

(นายสามารถ อินตามูล)

ผู้อำนวยการโรงเรียนบ้านสันกำแพง

สารบัญ

บันทึกข้อความ

หน้า

ก

สารบัญ

ข

รายการสื่อประกอบการจัดการเรียนการสอน

1. PowerPoint เรื่อง จำนวนนับไม่เกิน 100,000	1
2. PowerPoint เรื่อง หลักและค่าของเลขโดดในแต่ละหลักของจำนวนไม่เกิน 100,000	2
3. PowerPoint เรื่อง การเปรียบเทียบจำนวน	3
4. PowerPoint เรื่อง การเรียงลำดับจำนวนนับ	4
5. PowerPoint เรื่อง การบอกเวลาเป็นนาฬิกาและนาที	5
6. PowerPoint เรื่อง การบอกระยะเวลาเป็นชั่วโมงและนาที (1)	6
7. PowerPoint เรื่อง การอ่านและเขียนบันทึกกิจกรรมที่ระบุเวลา	7
8. PowerPoint เรื่อง รูปที่มีแกนสมมาตร	8
9. PowerPoint เรื่อง รูปที่มีแกนสมมาตรหลายแกน	9
10. PowerPoint เรื่อง การอ่านแผนภูมิ	10
11. PowerPoint เรื่อง เศษส่วน	11
12. PowerPoint เรื่อง การหาผลคูณของจำนวนหนึ่งหลักกับจำนวนสี่หลักโดยการตั้งคูณ	12
13. PowerPoint เรื่อง การหาผลคูณของจำนวนสองหลักกับ 10 20 30 ... 90	13
14. PowerPoint เรื่อง การหาผลคูณของจำนวนสองหลักกับสองหลักโดยการตั้งคูณ	14
15. PowerPoint เรื่อง การพัฒนาความรู้สึกเชิงจำนวนเกี่ยวกับการคูณ	15



## การผลิต และ การใช้สื่อประกอบการจัดการเรียนการสอน

ครูผู้สอน นางนภาพร พานิชสุข.....กลุ่มสาระการเรียนรู้ คณิตศาสตร์

ชื่อสื่อการสอน PowerPoint เรื่อง จำนวนนับไม่เกิน 100,000

### ประเภทผลงาน (สื่อการสอน)

- ไฟล์เสียง
- PowerPoint
- VDO
- E-Book
- CAI
- อื่นๆ (ระบุ).....

วันที่ผลิต วันที่ ..8.. เดือน ..พฤษภาคม... พ.ศ..2568

### สื่อประกอบการจัดการเรียนการสอน

ระดับชั้น  ป.1  ป.2  ป.3  ป.4  ป.5  ป.6

### รายละเอียด (อธิบายลักษณะสื่อการสอนสั้นๆ)

Power point เรื่องจำนวนนับไม่เกิน 100,000 ก่อนที่จะเรียนรู้เนื้อหาได้เข้าสู่บทเรียนโดย แจ้งจุดประสงค์การเรียนรู้ สอบถามความเข้าใจเดิม ทบทวนความรู้ เล่นเกม จากนั้นอธิบายความหมายการอ่านจำนวนนับและการเขียนจำนวนนับเป็นตัวเลขฮินดูอารบิก ตัวเลขไทยและตัวหนังสือ และร่วมกันสรุปเนื้อหาเรื่อง จำนวนนับไม่เกิน 100,000 ที่มีรูปภาพ เนื้อหาและวิธีการคิดหาคำตอบให้เข้าใจได้ง่าย มีความเหมาะสมกับระดับชั้น นำมาจัดลงในโปรแกรม PowerPoint ตกแต่งให้น่าสนใจ กระตุ้นการเรียนรู้และมีแบบฝึกหัดให้นักเรียนได้ฝึกลงมือปฏิบัติ

ภาพประกอบ (ภาพสื่อการสอน หรือ บรรยากาศการเรียนที่ใช้สื่อการสอน)





## การผลิต และ การใช้สื่อประกอบการจัดการเรียนการสอน

ครูผู้สอน                      นางนภาพร...พานิชสุข.....                      กลุ่มสาระการเรียนรู้ คณิตศาสตร์  
 ชื่อสื่อการสอน              PowerPoint เรื่อง หลักและค่าของเลขโดดในแต่ละหลักของจำนวนไม่เกิน 100,000

### ประเภทผลงาน (สื่อการสอน)

- ไฟล์เสียง  
 PowerPoint  
 VDO  
 E-Book  
 CAI  
 อื่นๆ (ระบุ).....

วันที่ผลิต                      วันที่ ...10... เดือน ...พฤษภาคม... พ.ศ. 2568

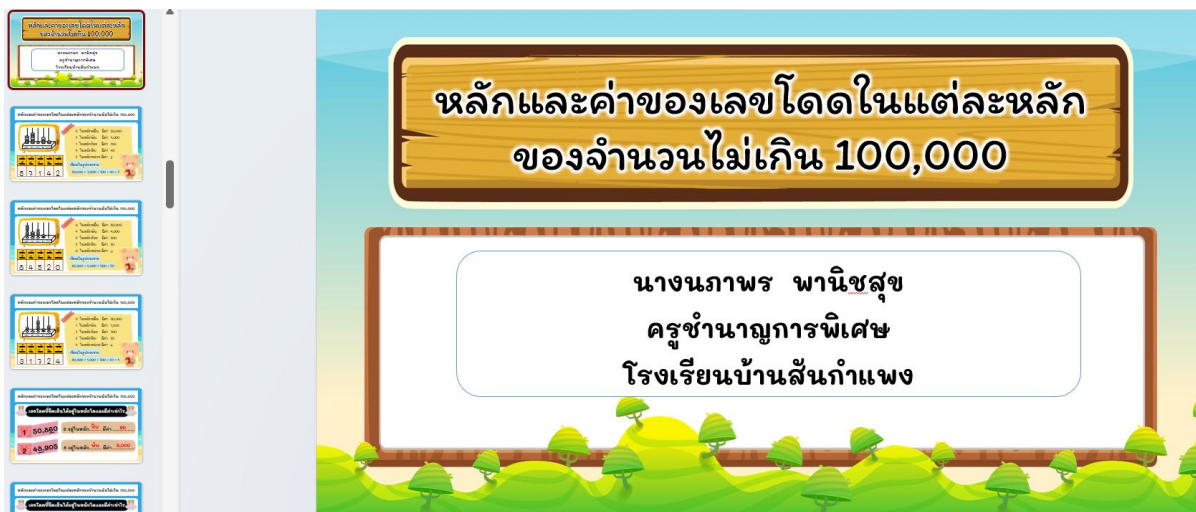
### สื่อประกอบการจัดการเรียนการสอน

ระดับชั้น                       ป.1     ป.2     ป.3     ป.4     ป.5     ป.6

### รายละเอียด (อธิบายลักษณะสื่อการสอนสั้นๆ)

Power point เรื่องหลักและค่าของเลขโดดในแต่ละหลักของจำนวนนับไม่เกิน 100,000 ก่อนที่จะเรียนรู้เนื้อหาได้เข้าสู่บทเรียนโดย สอนถามความเข้าใจเดิม จากนั้นร่วมกันวิเคราะห์ค่าประจำหลักของเลขโดดในแต่ละหลัก การเขียนในรูปแบบกระจายและร่วมกันสรุปเนื้อหา Power point มีความเหมาะสมกับระดับชั้น มีรูปที่สวยงาม เข้าใจได้ง่าย ตกแต่งให้น่าสนใจ กระตุ้นการเรียนรู้และมีแบบฝึกหัดให้นักเรียนได้ฝึกลงมือปฏิบัติ

### ภาพประกอบ (ภาพสื่อการสอน หรือ บรรยากาศการเรียนที่ใช้สื่อการสอน)





## การผลิต และ การใช้สื่อประกอบการจัดการเรียนการสอน

ครูผู้สอน                      นางนภาพร...พานิชสุข.....                      กลุ่มสาระการเรียนรู้ คณิตศาสตร์

ชื่อสื่อการสอน              PowerPoint เรื่อง การเปรียบเทียบจำนวน

### ประเภทผลงาน (สื่อการสอน)

- ไฟล์เสียง
- PowerPoint
- VDO
- E-Book
- CAI
- อื่นๆ (ระบุ).....

วันที่ผลิต                      วันที่ ...12... เดือน ...พฤษภาคม... พ.ศ. 2568

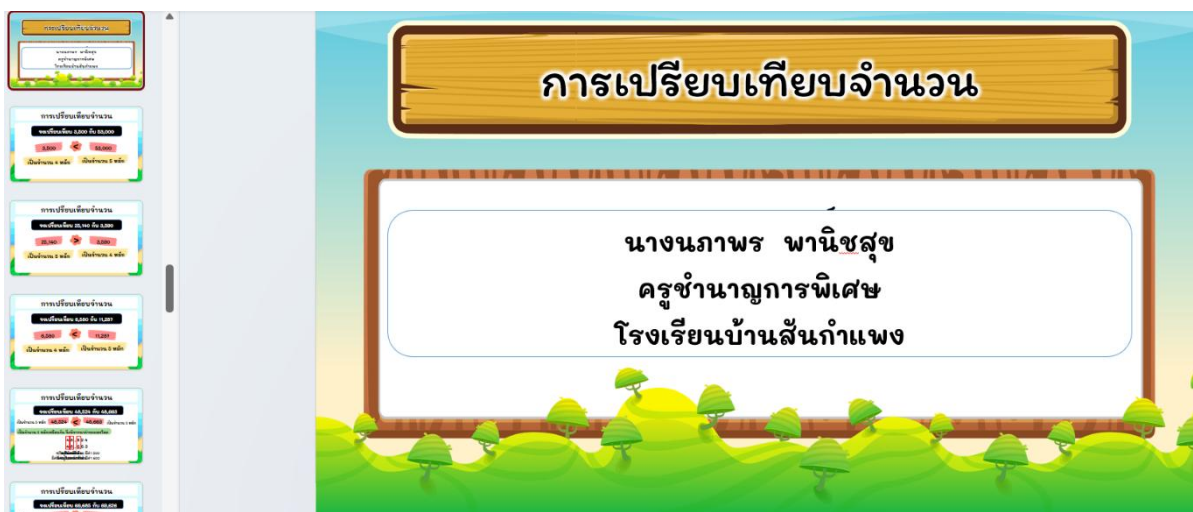
### สื่อประกอบการจัดการเรียนการสอน

ระดับชั้น                       ป.1     ป.2     ป.3     ป.4     ป.5     ป.6

### รายละเอียด (อธิบายลักษณะสื่อการสอนสั้นๆ)

Power point เรื่องการเปรียบเทียบจำนวนนั้น ก่อนที่จะเรียนรู้เนื้อหาได้เข้าสู่บทเรียนโดย สอนถามความเข้าใจเดิม ดำเนินกิจกรรมตามแผนการจัดการเรียนรู้. แนะนำการเปรียบเทียบจำนวนนั้นโดยสังเกตจากจำนวนหลักและค่าประจำหลัก. จากนั้นสรุปเนื้อหาเรื่องการเปรียบเทียบจำนวนนั้น. เนื้อหาไม่ยาก. โดยใช้รูปภาพและสัญลักษณ์. การแสดงวิธีหาคำตอบที่มีความเหมาะสมกับระดับชั้น. นำมาจัดลงในโปรแกรม PowerPoint ตกแต่งให้น่าสนใจ. กระตุ้นการเรียนรู้

ภาพประกอบ (ภาพสื่อการสอน หรือ บรรยากาศการเรียนที่ใช้สื่อการสอน)





## การผลิต และ การใช้สื่อประกอบการจัดการเรียนการสอน

ครูผู้สอน                      นางนภาพร พานิชสุข                      กลุ่มสาระการเรียนรู้ คณิตศาสตร์

ชื่อสื่อการสอน              PowerPoint เรื่อง การเรียงลำดับจำนวนนับ

### ประเภทผลงาน (สื่อการสอน)

- ไฟล์เสียง
- PowerPoint
- VDO
- E-Book
- CAI
- อื่นๆ (ระบุ).....

วันที่ผลิต                      วันที่ ..14.. เดือน ..พฤษภาคม..... พ.ศ. 2568

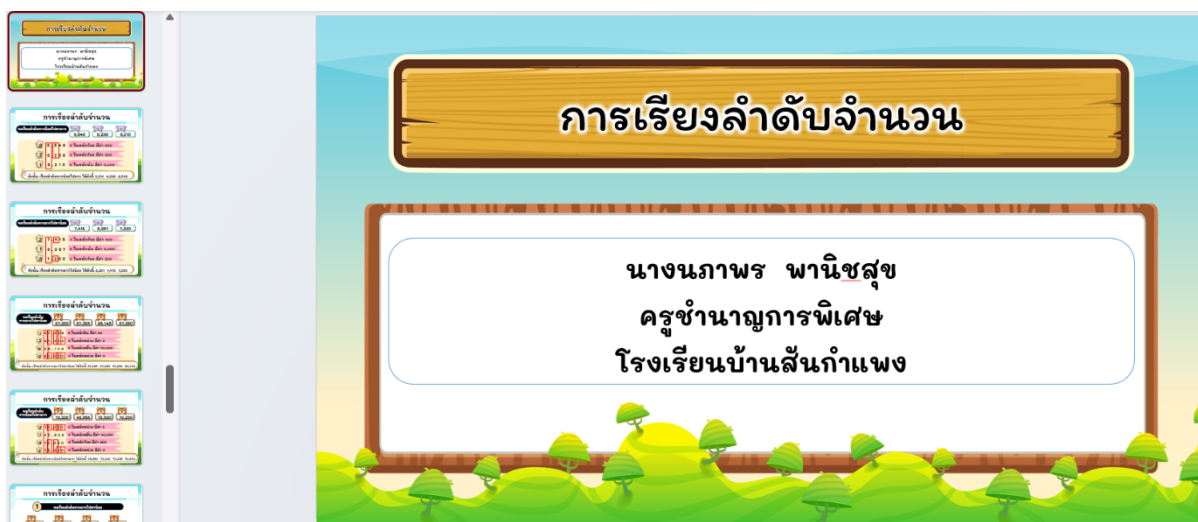
### สื่อประกอบการจัดการเรียนการสอน

ระดับชั้น                       ป.1     ป.2     ป.3     ป.4     ป.5     ป.6

### รายละเอียด (อธิบายลักษณะสื่อการสอนสั้นๆ)

Power point เรื่องการเรียงลำดับจำนวนนับ ก่อนที่จะเรียนรู้เนื้อหาได้เข้าสู่บทเรียนด้วยการสอบถามความเข้าใจเดิม ดำเนินกิจกรรมตามแผนการจัดการเรียนรู้ อธิบายการเรียงลำดับโดยหาจำนวนมากที่สุดและน้อยที่สุดก่อน จึงเรียงลำดับจากน้อยไปมากหรือจากมากไปน้อย จากนั้นสรุปเนื้อหา โดยใช้รูปภาพและสัญลักษณ์ การแสดงวิธีหาคำตอบประกอบการอธิบายที่มีความเหมาะสมกับระดับชั้น นำมาจัดลงในโปรแกรม PowerPoint ตกแต่งให้น่าสนใจ กระตุ้นการเรียนรู้

ภาพประกอบ (ภาพสื่อการสอน หรือ บรรยากาศการเรียนที่ใช้สื่อการสอน)





## การผลิต และ การใช้สื่อประกอบการจัดการเรียนการสอน

ครูผู้สอน นางนภาพร พานิชสุข กลุ่มสาระการเรียนรู้ คณิตศาสตร์

ชื่อสื่อการสอน PowerPoint เรื่อง การบอกเวลาเป็นนาฬิกาและนาที

### ประเภทผลงาน (สื่อการสอน)

- ไฟล์เสียง
- PowerPoint
- VDO
- E-Book
- CAI
- อื่นๆ (ระบุ).....

วันที่ผลิต วันที่ ..26.. เดือน ..พฤษภาคม.. พ.ศ. 2568

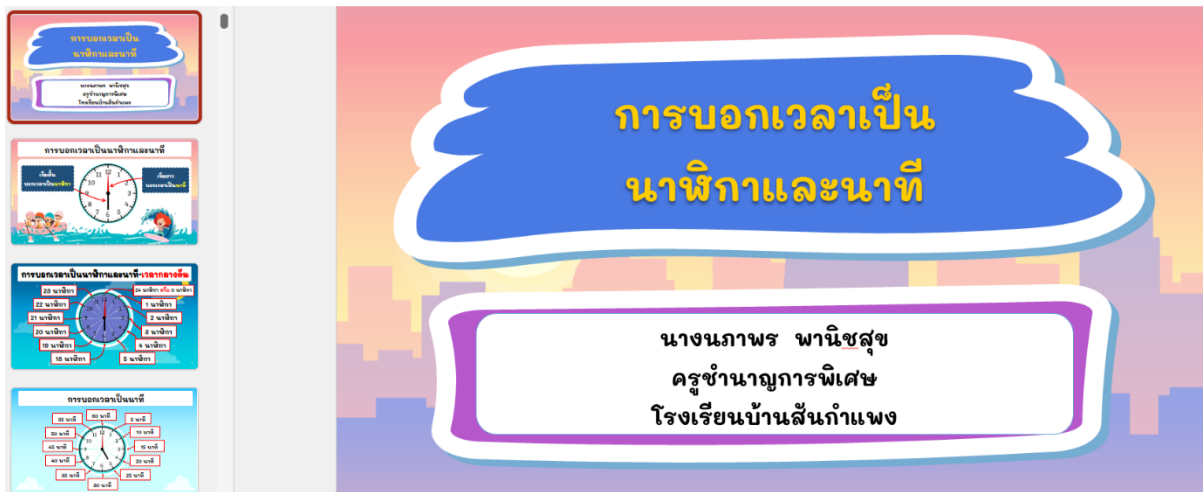
### สื่อประกอบการจัดการเรียนการสอน

ระดับชั้น  ป.1  ป.2  ป.3  ป.4  ป.5  ป.6

### รายละเอียด (อธิบายลักษณะสื่อการสอนสั้นๆ)

Power point เรื่องการบอกเวลาเป็นนาฬิกาและนาที ก่อนที่จะเรียนรู้เนื้อหาได้เข้าสู่บทเรียนด้วยการสอบถามความเข้าใจเดิม ดำเนินกิจกรรมตามแผนการจัดการเรียนรู้ แนะนำนาฬิกา ส่วนประกอบบนหน้าปัดนาฬิกา การบอกเวลาเป็นนาฬิกาและนาที จากนั้นร่วมกันอ่านเวลาดบนนาฬิกา โดยบอกเวลาเป็นเวลากลางวันและเวลากลางคืน ร่วมกันสรุปเนื้อหาเรื่องการบอกเวลาเป็นนาฬิกาและนาทีให้เข้าใจง่าย เนื้อหาไม่ยาก โดยใช้รูปภาพและสื่อของจริง ประกอบการอธิบายที่มีความเหมาะสมกับระดับชั้น นำมาจัดลงในโปรแกรม PowerPoint ตกแต่งให้น่าสนใจ กระตุ้นการเรียนรู้

### ภาพประกอบ (ภาพสื่อการสอน หรือ บรรยากาศการเรียนที่ใช้สื่อการสอน)



## การผลิต และ การใช้สื่อประกอบการจัดการเรียนการสอน

ครูผู้สอน นางนภาพร พานิชสุข กลุ่มสาระการเรียนรู้ คณิตศาสตร์

ชื่อสื่อการสอน PowerPoint เรื่อง การบอกระยะเวลาเป็นชั่วโมงและนาที.(1).

ประเภทผลงาน (สื่อการสอน)

- ไฟล์เสียง
- PowerPoint
- VDO
- E-Book
- CAI
- อื่นๆ (ระบุ).....

วันที่ผลิต วันที่ ...8... เดือน ...มิถุนายน... พ.ศ. 2568

สื่อประกอบการจัดการเรียนการสอน

ระดับชั้น  ป.1  ป.2  ป.3  ป.4  ป.5  ป.6

รายละเอียด (อธิบายลักษณะสื่อการสอนสั้นๆ)

Power point เรื่องการบอกเวลาเป็นชั่วโมงและนาที(1). ก่อนที่จะเรียนรู้เนื้อหาได้เข้าสู่บทเรียนด้วยการสอบถามความเข้าใจเดิม ดำเนินกิจกรรมตามแผนการจัดการเรียนรู้ ทบทวนความรู้เรื่องการบอกเวลาเป็นนาฬิกาและนาที จากนั้นให้นักเรียนศึกษาการบอกระยะเวลาเป็นชั่วโมงและนาที. ร่วมกันสรุปเนื้อหาเรื่องการบอกเวลาเป็นชั่วโมงและนาที(1)ให้เข้าใจง่าย เนื้อหาไม่ยาก โดยใช้รูปภาพและสื่อของจริง ประกอบการอธิบายที่มีความเหมาะสมกับระดับชั้น นำมาจัดลงในโปรแกรม PowerPoint ตกแต่งให้น่าสนใจ กระตุ้นการเรียนรู้

ภาพประกอบ (ภาพสื่อการสอน หรือ บรรยากาศการเรียนที่ใช้สื่อการสอน)



## การผลิต และ การใช้สื่อประกอบการจัดการเรียนการสอน

ครูผู้สอน นางนภาพร พานิชสุข กลุ่มสาระการเรียนรู้ คณิตศาสตร์

ชื่อสื่อการสอน PowerPoint เรื่อง การอ่านและเขียนบันทึกกิจกรรมที่ระบุ

ประเภทผลงาน (สื่อการสอน)

- ไฟล์เสียง
- PowerPoint
- VDO
- E-Book
- CAI
- อื่นๆ (ระบุ).....

วันที่ผลิต วันที่ ...10... เดือน ...มิถุนายน... พ.ศ. 2568

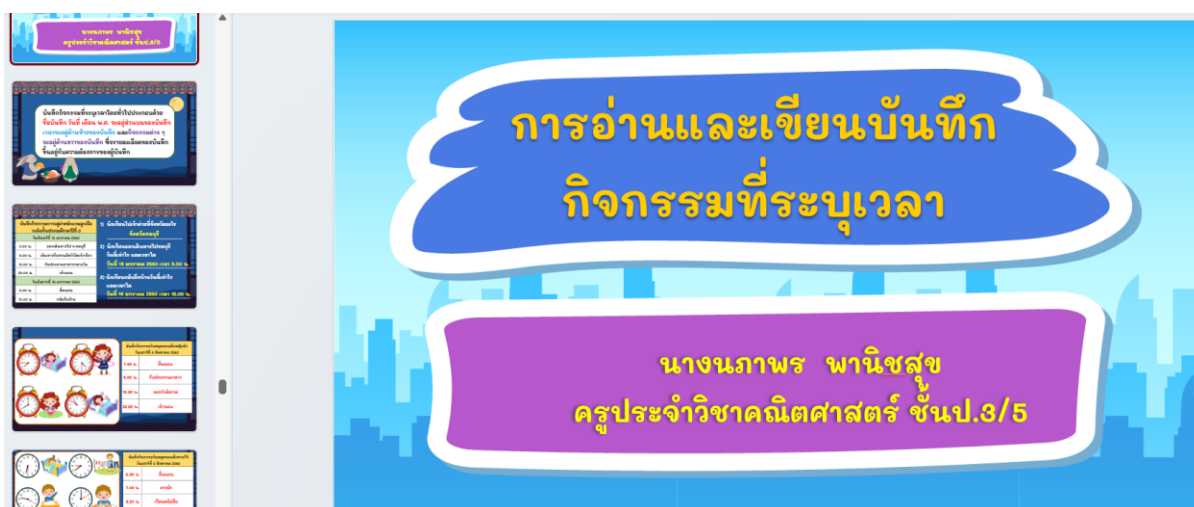
สื่อประกอบการจัดการเรียนการสอน

ระดับชั้น  ป.1  ป.2  ป.3  ป.4  ป.5  ป.6

รายละเอียด (อธิบายลักษณะสื่อการสอนสั้นๆ)

Power point เรื่องการอ่านและเขียนบันทึกกิจกรรมที่ระบุเวลา ก่อนที่จะเรียนรู้เนื้อหาได้เข้าสู่บทเรียนด้วย การสอบถามความเข้าใจเดิม ดำเนินกิจกรรมตามแผนการจัดการเรียนรู้ ทบทวนความรู้เรื่องการบอกเวลาเป็นนาฬิกาและนาที จากนั้นให้นักเรียนศึกษาการอ่านและเขียนบันทึกกิจกรรมที่ระบุเวลา ร่วมกันสรุปเนื้อหาเรื่องการอ่านและเขียนบันทึกกิจกรรมที่ระบุเวลาให้เข้าใจง่าย เนื้อหาไม่ยาก โดยใช้รูปภาพและสื่อของจริง ประกอบการอธิบายที่มีความเหมาะสมกับระดับชั้น นำมาจัดลงในโปรแกรม PowerPoint ตกแต่งให้น่าสนใจ กระตุ้นการเรียนรู้

ภาพประกอบ (ภาพสื่อการสอน หรือ บรรยากาศการเรียนที่ใช้สื่อการสอน)



## การผลิต และ การใช้สื่อประกอบการจัดการเรียนการสอน

ครูผู้สอน นางนภาพร...พานิชสุข กลุ่มสาระการเรียนรู้ คณิตศาสตร์

ชื่อสื่อการสอน PowerPoint เรื่อง รูปที่มีแกนสมมาตร

ประเภทผลงาน (สื่อการสอน)

- ไฟล์เสียง
- PowerPoint
- VDO
- E-Book
- CAI
- อื่นๆ (ระบุ).....

วันที่ผลิต วันที่ ...18... เดือน ...มิถุนายน... พ.ศ. 2568

สื่อประกอบการจัดการเรียนการสอน

ระดับชั้น  ป.1  ป.2  ป.3  ป.4  ป.5  ป.6

รายละเอียด (อธิบายลักษณะสื่อการสอนสั้นๆ)

Power point เรื่องรูปที่มีแกนสมมาตร ก่อนที่จะเรียนรู้เนื้อหาได้เข้าสู่บทเรียนด้วย การสอบถามความเข้าใจเดิม ดำเนินกิจกรรมตามแผนการจัดการเรียนรู้ ทบทวนความรู้เรื่องรูปเรขาคณิต จากนั้นให้นักเรียนศึกษารูปที่มีแกนสมมาตร ร่วมกันสรุปเนื้อหาเรื่องรูปที่มีแกนสมมาตรให้เข้าใจง่าย เนื้อหาไม่ยาก โดยใช้รูปภาพและสื่อของจริง เกม ประกอบการอธิบายที่มีความเหมาะสมกับระดับชั้น นำมาจัดลงในโปรแกรม PowerPoint ตกแต่งให้น่าสนใจ กระตุ้นการเรียนรู้

ภาพประกอบ (ภาพสื่อการสอน หรือ บรรยากาศการเรียนที่ใช้สื่อการสอน)



## การผลิต และ การใช้สื่อประกอบการจัดการเรียนการสอน

ครูผู้สอน                      นางนภาพร...พานิชสุข                      กลุ่มสาระการเรียนรู้ คณิตศาสตร์

ชื่อสื่อการสอน              PowerPoint เรื่อง รูปที่มีแกนสมมาตรหลายแกน

ประเภทผลงาน (สื่อการสอน)

- ไฟล์เสียง
- PowerPoint
- VDO
- E-Book
- CAI
- อื่นๆ (ระบุ).....

วันที่ผลิต                      วันที่    ..18..    เดือน ..มิถุนายน..... พ.ศ.2568

สื่อประกอบการจัดการเรียนการสอน

ระดับชั้น                       ป.1     ป.2     ป.3     ป.4     ป.5     ป.6

รายละเอียด (อธิบายลักษณะสื่อการสอนสั้นๆ)

Power point เรื่องรูปที่มีแกนสมมาตรหลายแกน ก่อนที่จะเรียนรู้เนื้อหาได้เข้าสู่บทเรียนด้วย การสอนถามความเข้าใจเดิม ดำเนินกิจกรรมตามแผนการจัดการเรียนรู้ ทบทวนความรู้เรื่องรูปที่มีแกนสมมาตร จากนั้นให้นักเรียนศึกษารูปที่มีแกนสมมาตรหลายแกน ร่วมกันสรุปเนื้อหาเรื่องรูปที่มีแกนสมมาตรให้เข้าใจง่าย เนื้อหาไม่ยาก โดยใช้รูปภาพและสื่อของจริง เกม ประกอบการอธิบายที่มีความเหมาะสมกับระดับชั้น นำมาจัดลงในโปรแกรม PowerPoint ตกแต่งให้น่าสนใจ กระตุ้นการเรียนรู้

ภาพประกอบ (ภาพสื่อการสอน หรือ บรรยากาศการเรียนที่ใช้สื่อการสอน)



## การผลิต และ การใช้สื่อประกอบการจัดการเรียนการสอน

ครูผู้สอน                      นางนภาพร พานิชสุข                      กลุ่มสาระการเรียนรู้ คณิตศาสตร์

ชื่อสื่อการสอน              PowerPoint เรื่อง การอ่านแผนภูมิรูปภาพ

ประเภทผลงาน (สื่อการสอน)

- ไฟล์เสียง
- PowerPoint
- VDO
- E-Book
- CAI
- อื่นๆ (ระบุ).....

วันที่ผลิต                      วันที่ ..23.. เดือน ..มิถุนายน..... พ.ศ..2568

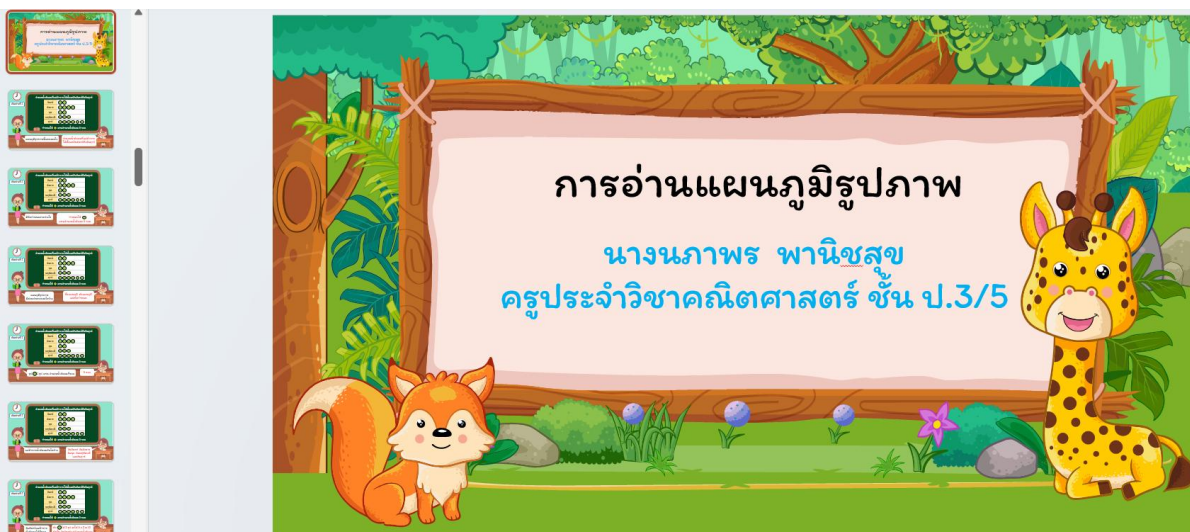
สื่อประกอบการจัดการเรียนการสอน

ระดับชั้น                       ป.1     ป.2     ป.3     ป.4     ป.5     ป.6

รายละเอียด (อธิบายลักษณะสื่อการสอนสั้นๆ)

Power point เรื่องการอ่านแผนภูมิรูปภาพ ก่อนที่จะเรียนรู้เนื้อหาได้เข้าสู่บทเรียนด้วย การสอบถามความเข้าใจเดิม ดำเนินกิจกรรมตามแผนการจัดการเรียนรู้ ทบทวนความรู้เกี่ยวกับส่วนประกอบของแผนภูมิรูปภาพ จากนั้นให้นักเรียนศึกษาการอ่านแผนภูมิรูปภาพ ร่วมกันสรุปเนื้อหาเรื่องการอ่านแผนภูมิรูปภาพให้เข้าใจง่าย เนื้อหาไม่ยาก โดยใช้รูปภาพและสื่อของจริง เกม ประกอบการอธิบายที่มีความเหมาะสมกับระดับชั้น นำมาจัดลงในโปรแกรม PowerPoint ตกแต่งให้น่าสนใจ กระตุ้นการเรียนรู้

ภาพประกอบ (ภาพสื่อการสอน หรือ บรรยากาศการเรียนที่ใช้สื่อการสอน)



## การผลิต และ การใช้สื่อประกอบการจัดการเรียนการสอน

ครูผู้สอน                      นางนภาพร...พานิชสุข                      กลุ่มสาระการเรียนรู้ คณิตศาสตร์

ชื่อสื่อการสอน              PowerPoint เรื่อง เศษส่วน

### ประเภทผลงาน (สื่อการสอน)

- ไฟล์เสียง
- PowerPoint
- VDO
- E-Book
- CAI
- อื่นๆ (ระบุ).....

วันที่ผลิต                      วันที่ ...27... เดือน ...มิถุนายน... พ.ศ. 2568

### สื่อประกอบการจัดการเรียนการสอน

ระดับชั้น                       ป.1     ป.2     ป.3     ป.4     ป.5     ป.6

### รายละเอียด (อธิบายลักษณะสื่อการสอนสั้นๆ)

Power point เรื่องเศษส่วน ก่อนที่จะเรียนรู้เนื้อหาได้เข้าสู่บทเรียนด้วย การสอบถามความเข้าใจเดิม ดำเนินกิจกรรมตามแผนการจัดการเรียนรู้ ทบทวนความรู้เกี่ยวกับส่วนประกอบของเศษส่วน การอ่านเศษส่วน จากนั้นให้นักเรียนศึกษาเรื่องเศษส่วน ร่วมกันสรุปเนื้อหาเรื่องเศษส่วนให้เข้าใจง่าย เนื้อหาไม่ยาก โดยใช้รูปภาพและสื่อของจริง เกม ประกอบการอธิบายที่มีความเหมาะสมกับระดับชั้น นำมาจัดลงในโปรแกรม PowerPoint ตกแต่งให้น่าสนใจ กระตุ้นการเรียนรู้

### ภาพประกอบ (ภาพสื่อการสอน หรือ บรรยากาศการเรียนที่ใช้สื่อการสอน)



## การผลิต และ การใช้สื่อประกอบการจัดการเรียนการสอน

ครูผู้สอน                      นางนภาพร...พานิชสุข                      กลุ่มสาระการเรียนรู้ คณิตศาสตร์  
 ชื่อสื่อการสอน              PowerPoint เรื่อง การหาผลคูณของจำนวนหนึ่งหลักกับจำนวนสี่หลักโดยการตั้งคูณ

### ประเภทผลงาน (สื่อการสอน)

- ไฟล์เสียง  
 PowerPoint  
 VDO  
 E-Book  
 CAI  
 อื่นๆ (ระบุ).....

วันที่ผลิต                      วันที่ ...12... เดือน ...กรกฎาคม... พ.ศ. 2568

### สื่อประกอบการจัดการเรียนการสอน

ระดับชั้น                       ป.1     ป.2     ป.3     ป.4     ป.5     ป.6

### รายละเอียด (อธิบายลักษณะสื่อการสอนสั้นๆ)

Power point เรื่องการหาผลคูณของจำนวนหนึ่งหลักกับจำนวนสี่หลักโดยการตั้งคูณ. ก่อนที่จะเรียนรู้เนื้อหาได้เข้าสู่บทเรียนด้วย การสอบถามความเข้าใจเดิม ดำเนินกิจกรรมตามแผนการจัดการเรียนรู้ ทบทวนความรู้เกี่ยวกับการคูณ การหาผลคูณ จากนั้นให้นักเรียนศึกษาเรื่องการหาผลคูณของจำนวนหนึ่งหลักกับจำนวนสี่หลักโดยการตั้งคูณ ร่วมกันสรุปเนื้อหาการคูณให้เข้าใจง่าย เนื้อหาไม่ยาก โดยใช้รูปภาพและสื่อของจริง เกม ประกอบการอธิบายที่มีความเหมาะสมกับระดับชั้น นำมาจัดลงในโปรแกรม PowerPoint ตกแต่งให้น่าสนใจ กระตุ้นการเรียนรู้

### ภาพประกอบ (ภาพสื่อการสอน หรือ บรรยากาศการเรียนที่ใช้สื่อการสอน)



## การผลิต และ การใช้สื่อประกอบการจัดการเรียนการสอน

ครูผู้สอน                      นางนภาพร พานิชสุข                      กลุ่มสาระการเรียนรู้ คณิตศาสตร์  
 ชื่อสื่อการสอน              PowerPoint เรื่อง การหาผลคูณของจำนวนสองหลักกับ 10 20 30 ..... 90.

### ประเภทผลงาน (สื่อการสอน)

- ไฟล์เสียง  
 PowerPoint  
 VDO  
 E-Book  
 CAI  
 อื่นๆ (ระบุ).....

วันที่ผลิต                      วันที่    ..19..    เดือน .....กรกฎาคม..... พ.ศ..2568

### สื่อประกอบการจัดการเรียนการสอน

ระดับชั้น                       ป.1     ป.2     ป.3     ป.4     ป.5     ป.6

### รายละเอียด (อธิบายลักษณะสื่อการสอนสั้นๆ)

Power point เรื่องการหาผลคูณของจำนวนสองหลักกับ 10 20 30 ..... 90 ก่อนที่จะเรียนรู้เนื้อหาได้เข้าสู่บทเรียนด้วยการสอบถามความเข้าใจเดิม ดำเนินกิจกรรมตามแผนการจัดการเรียนรู้ ทบทวนความรู้เกี่ยวกับการคูณ การหาผลคูณ การท่องสูตรคูณ จากนั้นให้นักเรียนศึกษาเรื่องการหาผลคูณของจำนวนสองหลักกับ 10 20 30 ..... 90 ร่วมกันสรุปเนื้อหาการคูณให้เข้าใจง่าย เนื้อหาไม่ยาก โดยใช้รูปภาพและสื่อของจริง เกม ประกอบการอธิบายที่มีความเหมาะสมกับระดับชั้น นำมาจัดลงในโปรแกรม PowerPoint ตกแต่งให้น่าสนใจ กระตุ้นการเรียนรู้

### ภาพประกอบ (ภาพสื่อการสอน หรือ บรรยากาศการเรียนที่ใช้สื่อการสอน)



## การผลิต และ การใช้สื่อประกอบการจัดการเรียนการสอน

ครูผู้สอน                      นางนภาพร...พานิชสุข                      กลุ่มสาระการเรียนรู้ คณิตศาสตร์  
 ชื่อสื่อการสอน              PowerPoint เรื่อง การหาผลคูณของจำนวนสองหลักกับสองหลักโดยการตั้งคูณ

### ประเภทผลงาน (สื่อการสอน)

- ไฟล์เสียง  
 PowerPoint  
 VDO  
 E-Book  
 CAI  
 อื่นๆ (ระบุ).....

วันที่ผลิต                      วันที่ ...2... เดือน ...สิงหาคม... พ.ศ. 2568

### สื่อประกอบการจัดการเรียนการสอน

ระดับชั้น                       ป.1     ป.2     ป.3     ป.4     ป.5     ป.6

### รายละเอียด (อธิบายลักษณะสื่อการสอนสั้นๆ)

Power point เรื่องการหาผลคูณของจำนวนสองหลักกับสองหลักโดยการตั้งคูณ ก่อนที่จะเรียนรู้เนื้อหาได้เข้าสู่บทเรียนด้วย การสอบถามความเข้าใจเดิม ดำเนินกิจกรรมตามแผนการจัดการเรียนรู้ ทบทวนความรู้เกี่ยวกับการคูณ การหาผลคูณ การท่องสูตรคูณ จากนั้นให้นักเรียนศึกษาเรื่องการหาผลคูณของจำนวนสองหลักกับสองหลักโดยการตั้งคูณ ร่วมกันสรุปเนื้อหาการคูณให้เข้าใจง่าย เนื้อหาไม่ยาก โดยใช้รูปภาพและสื่อของจริง เกม ประกอบการอธิบายที่มีความเหมาะสมกับระดับชั้น นำมาจัดลงในโปรแกรม PowerPoint ตกแต่งให้น่าสนใจ กระตุ้นการเรียนรู้

### ภาพประกอบ (ภาพสื่อการสอน หรือ บรรยากาศการเรียนที่ใช้สื่อการสอน)



## การผลิต และ การใช้สื่อประกอบการจัดการเรียนการสอน

ครูผู้สอน นางนภาพร พานิชสุข กลุ่มสาระการเรียนรู้ คณิตศาสตร์

ชื่อสื่อการสอน PowerPoint เรื่อง การพัฒนาความรู้สึกเชิงจำนวนเกี่ยวกับการคูณ

### ประเภทผลงาน (สื่อการสอน)

- ไฟล์เสียง
- PowerPoint
- VDO
- E-Book
- CAI
- อื่นๆ (ระบุ).....

วันที่ผลิต วันที่ ...10... เดือน ...สิงหาคม... พ.ศ. 2568

### สื่อประกอบการจัดการเรียนการสอน

ระดับชั้น  ป.1  ป.2  ป.3  ป.4  ป.5  ป.6

### รายละเอียด (อธิบายลักษณะสื่อการสอนสั้นๆ)

Power point เรื่องการพัฒนาความรู้สึกเชิงจำนวนเกี่ยวกับการคูณ ก่อนที่จะเรียนรู้เนื้อหาได้เข้าสู่บทเรียนด้วย การสอบถามความเข้าใจเดิม ดำเนินกิจกรรมตามแผนการจัดการเรียนรู้ ทบทวนความรู้เกี่ยวกับการหาผลคูณ การท่องสูตรคูณ จากนั้นให้นักเรียนศึกษาเรื่องการพัฒนาความรู้สึกเชิงจำนวนเกี่ยวกับการคูณ ร่วมกันสรุปเนื้อหาการคูณให้เข้าใจง่าย เนื้อหาไม่ยาก โดยใช้รูปภาพและสื่อของจริง เกม ประกอบการอธิบายที่มีความเหมาะสมกับระดับชั้น นำมาจัดลงในโปรแกรม PowerPoint ตกแต่งให้น่าสนใจ กระตุ้นการเรียนรู้

### ภาพประกอบ (ภาพสื่อการสอน หรือ บรรยากาศการเรียนที่ใช้สื่อการสอน)

