



รายงานการผลิตและการใช้สื่อการสอน ตำแหน่ง ครู วิทยฐานะครูชำนาญการ โรงเรียนบ้านสันกำแพง

ประจำปี 2568



นางสาวภาณุมาศ บุตรดวงต๊ะ

ตำแหน่ง ครู วิทยฐานะครูชำนาญการ

สารบัญ

	หน้า
บันทึกข้อความ	ก
สารบัญ	ข
รายงานการผลิตและการใช้สื่อการสอน	1
คำกลอนพื้นฐานภาษาไทย	1
โปรแกรมนำเสนอแคนวา สอนเรื่องการใช้สระ ใ และ ไ ให้ถูกต้อง	3
แผ่นพับสอนสระ โอะ ลครูป	5
เบเกอรี่ มาตราตัวสะกด	7
เต้าคำควบกล้ำ	9
PowerPoint การลบ	11
วงล้อการลบ Wordwall	13
PowerPoint เรื่อง สิ้นคำบริภาค อุปภาค	15
PowerPoint เรื่อง วิถีชีวิตในอดีตและปัจจุบัน	17
เกม ลูกอมหรรษาพาคูณเลข	19
	๑



รายงานการผลิตและการใช้สื่อการสอน

ชื่อ - สกุล นางสาวภาณุมาศ.....บุตรดวงตีบ กลุ่มสาระการเรียนรู้ ภาษาไทย

การจัดทำ ผลิตเอง จัดหา

ชื่อสื่อการสอน *คำกลอนคำพื้นฐานภาษาไทย*

ประเภทผลงาน

- ไฟล์เสียง
- PowerPoint
- VDO
- เว็บไซต์ (ระบุ URL.....)
- YouTube (ระบุ URL.....)
- E-Book
- CAI
- อื่นๆ (ระบุ).....สื่อทำมือ.....

วันที่ผลิต/จัดทำ วันที่ ..19.. เดือนพฤษภาคม.... พ.ศ. 2568

ใช้กับระดับชั้น ป.1 ป.2 ป.3 ป.4 ป.5 ป.6

รายละเอียด (อธิบายลักษณะสื่อการสอนสั้นๆ)

สื่อ...“คำกลอนคำพื้นฐานภาษาไทย”...จัดทำขึ้นเพื่อใช้ส่งเสริมการเรียนรู้คำพื้นฐานของนักเรียนระดับประถมศึกษา ผ่านการอ่านกลอนที่มีถ้อยคำสละสลวย เข้าใจง่าย และจดจำได้รวดเร็ว เนื้อหากลอนเน้นการใช้คำพื้นฐานที่พบในชีวิตประจำวัน ช่วยให้นักเรียนพัฒนาทักษะการอ่าน การเขียน และการสะกดคำอย่างเป็นระบบ พร้อมทั้งสร้างความเพลิดเพลินและแรงจูงใจในการเรียนภาษาไทย

ภาพประกอบ (ภาพสื่อการสอน หรือ บรรยากาศการเรียนรู้ที่ใช้สื่อการสอน)





รายงานการผลิตและการใช้สื่อการสอน

ชื่อ - สกุล นางสาวภาณุมาศ.....บุตรดวงตีบ กลุ่มสาระการเรียนรู้ ภาษาไทย

การจัดทำ ผลิตเอง จัดหา

ชื่อสื่อการสอน โปรแกรมนำเสนอแคนวา สอนเรื่องการใช้สระ ใ และ ใ ให้ถูกต้อง

ประเภทผลงาน

- ไฟล์เสียง
- PowerPoint
- VDO
- เว็บไซต์ (ระบุ URL
- YouTube (ระบุ URL
- E-Book
- CAI
- อื่นๆ (ระบุ).....สื่อทำมือ.....

วันที่ผลิต/จัดทำ วันที่ .27. เดือนพฤษภาคม.... พ.ศ. 2568

ใช้กับระดับชั้น ป.1 ป.2 ป.3 ป.4 ป.5 ป.6

รายละเอียด (อธิบายลักษณะสื่อการสอนสั้นๆ)

สื่อ...“โปรแกรมนำเสนอแคนวา สอนเรื่องการใช้สระ ใ และ ใ ให้ถูกต้อง” จัดทำขึ้นเพื่อให้นักเรียนระดับประถมศึกษาได้เรียนรู้และเข้าใจหลักการใช้สระ ใ และ ใ อย่างเป็นระบบ เนื้อหาครอบคลุมการอธิบายความแตกต่างของการใช้สระ การยกตัวอย่างคำที่ใช้สระทั้งสอง ตลอดจนแบบฝึกหัดทบทวนท้ายบท โดยใช้ภาพประกอบ สีเส้น และการนำเสนอที่น่าสนใจในโปรแกรมแคนวา ช่วยให้นักเรียนจดจำง่าย สนุกกับการเรียน และสามารถนำไปใช้ได้ถูกต้องในการอ่านและเขียนภาษาไทย

ภาพประกอบ (ภาพสื่อการสอน หรือ บรรยากาศการเรียนที่ใช้สื่อการสอน)



ภาพประกอบ (ภาพสื่อการสอน หรือ บรรยากาศการเรียนที่ใช้สื่อการสอน)





รายงานการผลิตและการใช้สื่อการสอน

ชื่อ - สกุล นางสาวภาณุมาศ.....บุตรดวงตื่น กลุ่มสาระการเรียนรู้ ภาษาไทย

การจัดทำ ผลิตเอง จัดหา

ชื่อสื่อการสอน *เบเกอรี...มาตราตัวสะกด.*

ประเภทผลงาน

- ไฟล์เสียง
- PowerPoint
- VDO
- เว็บไซต์ (ระบุ URL
- YouTube (ระบุ URL
- E-Book
- CAI
- อื่นๆ (ระบุ).....สื่อทำมือ.....

วันที่ผลิต/จัดทำ วันที่ ..11.. เดือนมิถุนายน.... พ.ศ. 2568

ใช้กับระดับชั้น ป.1 ป.2 ป.3 ป.4 ป.5 ป.6

รายละเอียด (อธิบายลักษณะสื่อการสอนสั้นๆ)

สื่อ...“เบเกอรี...มาตราตัวสะกด...” เป็นสื่อการเรียนรู้ที่ออกแบบขึ้นเพื่อให้นักเรียนได้ฝึกการอ่าน การสะกด คำ และการจำแนกคำตามมาตราตัวสะกดอย่างสนุกสนาน เนื้อหาประกอบด้วยบัตรคำที่หลากหลาย โดยนักเรียนจะต้องนำไปจับคู่หรือติดให้ตรงกับแผ่นคำหลักตามมาตราที่ถูกต้อง กิจกรรมนี้ช่วยพัฒนาทักษะการสังเกต การจดจำ และการใช้ภาษาไทยอย่างเป็นระบบ อีกทั้งยังสร้างบรรยากาศการเรียนรู้ที่เพลิดเพลิน ส่งเสริมให้ผู้เรียนมีทักษะการอ่านออกเสียงและการเขียนสะกดคำได้อย่างมั่นใจมากยิ่งขึ้น

ภาพประกอบ (ภาพสื่อการสอน หรือ บรรยากาศการเรียนที่ใช้สื่อการสอน)





รายงานการผลิตและการใช้สื่อการสอน

ชื่อ - สกุล นางสาวภาณุมาศ.....บุตรดวงตีบ กลุ่มสาระการเรียนรู้ ภาษาไทย

การจัดทำ ผลิตเอง จัดหา

ชื่อสื่อการสอน *เต่าคำควนกล้ำ*

ประเภทผลงาน

- ไฟล์เสียง
- PowerPoint
- VDO
- เว็บไซต์ (ระบุ URL
- YouTube (ระบุ URL
- E-Book
- CAI
- อื่นๆ (ระบุ).....สื่อทำมือ.....

วันที่ผลิต/จัดทำ วันที่ ..19.. เดือนมิถุนายน..... พ.ศ.2568

ใช้กับระดับชั้น ป.1 ป.2 ป.3 ป.4 ป.5 ป.6

รายละเอียด (อธิบายลักษณะสื่อการสอนสั้นๆ)

สื่อ “เต่าคำควนกล้ำ” เป็นกิจกรรมการเรียนรู้ที่ออกแบบมาเพื่อให้นักเรียนฝึกการเขียนและจดจำคำควนกล้ำ โดยครูจะมอบรูปเต่าให้นักเรียนแต่ละคน จากนั้นนักเรียนจะเขียนคำที่มีพยัญชนะควนกล้ำลงบนตัวเต่า สื่อนี้ช่วยให้นักเรียนได้ฝึกทักษะการเขียน การสังเกต และการสะกดคำอย่างถูกต้อง อีกทั้งยังเพิ่มความสนุกสนานและแรงจูงใจในการเรียนรู้ ช่วยให้นักเรียนเข้าใจเรื่องคำควนกล้ำได้ง่ายและจดจำได้อย่างยั่งยืน

ภาพประกอบ (ภาพสื่อการสอน หรือ บรรยากาศการเรียนที่ใช้สื่อการสอน)





รายงานการผลิตและการใช้สื่อการสอน

ชื่อ – สกุล นางสาวภาณุมาศ.....บุตรดวงตีบ กลุ่มสาระการเรียนรู้ คณิตศาสตร์

การจัดทำ ผลิตเอง จัดหา

ชื่อสื่อการสอน PowerPoint ภาวลบ.

ประเภทผลงาน

- ไฟล์เสียง
- PowerPoint
- VDO
- เว็บไซต์ (ระบุ URL
- YouTube (ระบุ URL
- E-Book
- CAI
- อื่นๆ (ระบุ).....

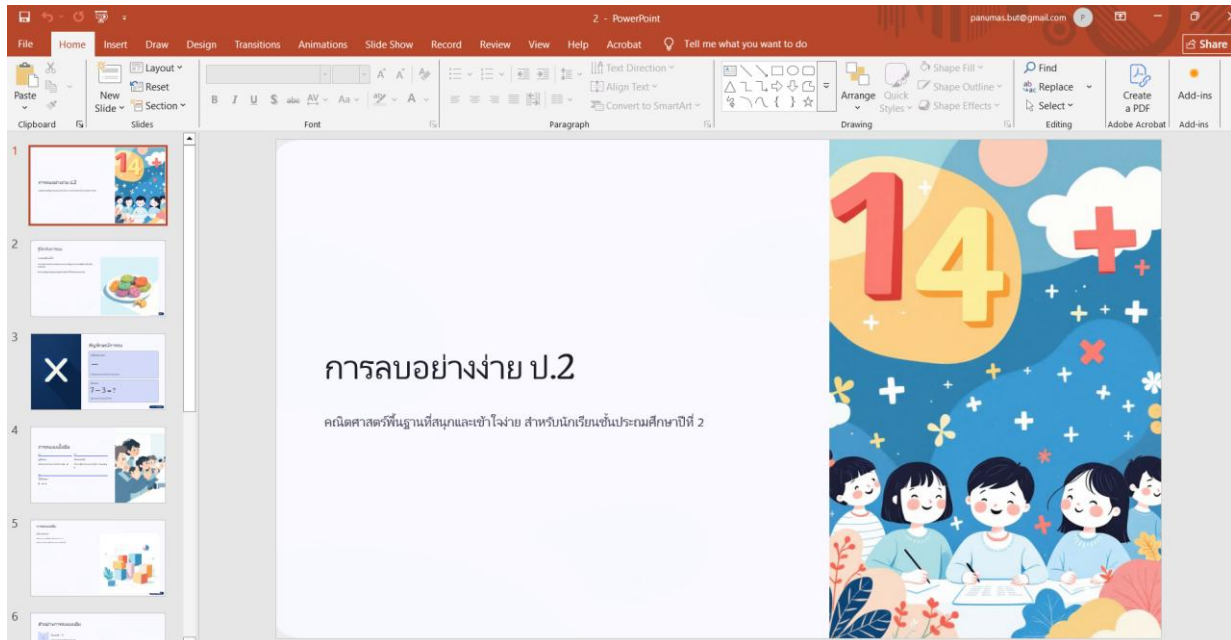
วันที่ผลิต/จัดทำ วันที่ 25 เดือน มิถุนายน พ.ศ. 2568

ใช้กับระดับชั้น ป.1 ป.2 ป.3 ป.4 ป.5 ป.6

รายละเอียด (อธิบายลักษณะสื่อการสอนสั้นๆ)

สื่อ “PowerPoint ภาวลบ” จัดทำขึ้นเพื่อใช้ในการสอนเรื่องการลบตัวเลขเบื้องต้นสำหรับนักเรียนระดับประถมศึกษา โดยเนื้อหาภายในประกอบด้วย การอธิบายขั้นตอนการลบ การยกตัวอย่างโจทย์พร้อมวิธีทำอย่างเป็นลำดับ และแบบฝึกหัดให้ผู้เรียนได้ลองทำระหว่างเรียน สื่อนำเสนอด้วยภาพ สี สั้น และข้อความที่เข้าใจง่าย ช่วยให้นักเรียนเกิดความสนใจ สนุกกับการเรียนรู้ และสามารถพัฒนาทักษะการคิดคำนวณได้อย่างถูกต้องและมั่นใจ

ภาพประกอบ (ภาพสื่อการสอน หรือ บรรยากาศการเรียนที่ใช้สื่อการสอน)



การลบเลขสองหลัก

<p>เริ่มจากหลักหน่วย ลบทีละหลักจากขวาไปซ้าย เริ่มด้วยหลักหน่วยก่อนเสมอ</p>	<p>ยืมเมื่อจำเป็น ถ้าตัวเลขในหลักใดมากกว่าตัวตั้ง ให้ยืมจากหลักที่สูงกว่า</p>	<p>ตัวอย่าง: $23 - 15$ หลักหน่วย: $3 - 5$ (ยืมมา) = $13 - 5 = 8$ หลักสิบ: $1 - 1 = 0$ ผลลัพธ์: 8</p>



รายงานการผลิตและการใช้สื่อการสอน

ชื่อ - สกุล นางสาวภาณุมาศ.....บุตรดวงตีบ กลุ่มสาระการเรียนรู้ คณิตศาสตร์

การจัดทำ ผลิตเอง จัดหา

ชื่อสื่อการสอน *วงล้อการลบ Wordwall*

ประเภทผลงาน

- ไฟล์เสียง
- PowerPoint
- VDO
- เว็บไซต์ (<https://wordwall.net/th/resource/98179080>)
- YouTube (ระบุ URL
- E-Book
- CAI
- อื่นๆ (ระบุ).....

วันที่ผลิต/จัดทำ วันที่ ..3.. เดือนกรกฎาคม... พ.ศ..2568

ใช้กับระดับชั้น ป.1 ป.2 ป.3 ป.4 ป.5 ป.6

รายละเอียด (อธิบายลักษณะสื่อการสอนสั้นๆ)

สื่อ “วงล้อการลบ Wordwall” เป็นสื่อดิจิทัลเพื่อการเรียนรู้คณิตศาสตร์ ที่ออกแบบในรูปแบบเกมวงล้อ สุ่มคำถามเกี่ยวกับการลบ นักเรียนจะได้หมุนวงล้อและทำโจทย์ที่ปรากฏขึ้น ทำให้การเรียนรู้เรื่องการลบ สนุกสนาน น่าสนใจ และท้าทาย กิจกรรมนี้ช่วยกระตุ้นการมีส่วนร่วมของผู้เรียน พัฒนาทักษะการคิดคำนวณ ความแม่นยำ และความมั่นใจในการแก้โจทย์การลบ

ภาพประกอบ (ภาพสื่อการสอน หรือ บรรยากาศการเรียนที่ใช้สื่อการสอน)





รายงานการผลิตและการใช้สื่อการสอน

ชื่อ - สกุล นางสาวภาณุมาศ.....บุตรดวงตีบ กลุ่มสาระการเรียนรู้ สังคมศึกษา

การจัดทำ ผลิตเอง จัดหา

ชื่อสื่อการสอน PowerPoint เรื่อง สิ้นค้าบริโภคนอก

ประเภทผลงาน

- ไฟล์เสียง
- PowerPoint
- VDO
- เว็บไซต์ (ระบุ URL
- YouTube (ระบุ URL
- E-Book
- CAI
- อื่นๆ (ระบุ).....

วันที่ผลิต/จัดทำ วันที่ ..17.. เดือนกรกฎาคม... พ.ศ. 2568

ใช้กับระดับชั้น ป.1 ป.2 ป.3 ป.4 ป.5 ป.6

รายละเอียด (อธิบายลักษณะสื่อการสอนสั้นๆ)

สื่อ “PowerPoint เรื่อง สิ้นค้าบริโภคนอก” จัดทำขึ้นเพื่อใช้ในการเรียนการสอนสังคมศึกษาและการทำงานอาชีพ เนื้อหาภายในประกอบด้วยการอธิบายความหมาย ความแตกต่าง และตัวอย่างของสิ้นค้าบริโภคนอกและอุปโภค พร้อมภาพและข้อความที่กระชับ เข้าใจง่าย สื่อนี้ช่วยให้นักเรียนสามารถจำแนกประเภทสิ้นค้าได้ถูกต้องตระหนักถึงความสำคัญของการเลือกใช้สิ้นค้าอย่างเหมาะสม และสามารถนำความรู้ไปประยุกต์ใช้ในชีวิตรประจำวัน

ภาพประกอบ (ภาพสื่อการสอน หรือ บรรยากาศการเรียนที่ใช้สื่อการสอน)



สินค้าอุปโภคบริโภคคืออะไร?

คำนิยาม

สินค้าที่ผู้บริโภคซื้อไปใช้เองหรือบริโภคในครัวเรือน มีความจำเป็นในชีวิตประจำวัน

ตัวอย่างสินค้า

- อาหารและเครื่องดื่ม
- ผลิตภัณฑ์ดูแลร่างกาย
- ผงซักฟอกและน้ำยาทำความสะอาด
- ขนมขบเคี้ยวและของว่าง

สินค้าอุปโภคบริโภคในชีวิตประจำวัน



ผลิตภัณฑ์ทำความสะอาดผิว

สบู่ก้อนและสบู่เหลวที่มีส่วนผสมจากธรรมชาติ เหมาะสำหรับทุกสภาพผิว



ผลิตภัณฑ์ซักผ้า

ผงซักฟอกและน้ำยาซักผ้าที่มีประสิทธิภาพสูง ช่วยกำจัดคราบสกปรกได้อย่างล้ำลึก



ดูแลเส้นผมและผ้าผืน

แชมพูและน้ำยาปรับผ้านุ่มที่อุดมไปด้วยสารสกัดธรรมชาติ



สุขอนามัยส่วนบุคคล

ผ้าอนามัยและผ้าอ้อมสำเร็จรูปคุณภาพสูง มุ่งเน้นในการป้องกันรั่วซึม





รายงานการผลิตและการใช้สื่อการสอน

ชื่อ - สกุล นางสาวภาณุมาศ.....บุตรดวงดีบ กลุ่มสาระการเรียนรู้ สังคมศึกษา.๗.(ประวัติศาสตร์)

การจัดทำ ผลิตเอง จัดหา

ชื่อสื่อการสอน PowerPoint เรื่อง วิถีชีวิตในอดีตและปัจจุบัน

ประเภทผลงาน

- ไฟล์เสียง
- PowerPoint
- VDO
- เว็บไซต์ (ระบุ URL
- YouTube (ระบุ URL
- E-Book
- CAI
- อื่นๆ (ระบุ).....

วันที่ผลิต/จัดทำ วันที่ .5. เดือนสิงหาคม.... พ.ศ.2568

ใช้กับระดับชั้น ป.1 ป.2 ป.3 ป.4 ป.5 ป.6


รายละเอียด (อธิบายลักษณะสื่อการสอนสั้นๆ)

สื่อ “PowerPoint เรื่อง วิถีชีวิตในอดีตและปัจจุบัน” จัดทำขึ้นเพื่อใช้ในการสอนวิชาสังคมศึกษา โดยนำเสนอข้อมูลเปรียบเทียบวิถีชีวิตของผู้คนในอดีตกับปัจจุบัน ทั้งด้านการแต่งกาย อาหาร การคมนาคม การประกอบอาชีพ และการอยู่อาศัย เนื้อหาในสื่อนี้มีภาพประกอบและคำอธิบายที่เข้าใจง่าย ช่วยให้นักเรียนเห็นความแตกต่างและพัฒนาการของสังคมไทยในแต่ละยุคสมัย อีกทั้งยังช่วยสร้างความตระหนักถึงคุณค่าทางวัฒนธรรมและการปรับตัวให้เหมาะสมกับการดำรงชีวิตในปัจจุบัน

ภาพประกอบ (ภาพสื่อการสอน หรือ บรรยากาศการเรียนที่ใช้สื่อการสอน)

วิถีชีวิตในอดีตและปัจจุบัน

การศึกษาประวัติศาสตร์ ชั้นประถมศึกษาปีที่ 2



วิถีชีวิตในอดีต

ชีวิตเรียบง่าย


คนสมัยก่อนใช้ชีวิตแบบพอเพียง อาศัย
ธรรมชาติในการดำรงชีวิต

ชุมชนเล็ก

อาศัยอยู่ในชุมชนใกล้แม่น้ำและป่าไม้
เพื่อความสะดวกในการหาอาหาร

เครื่องมือธรรมชาติ

ใช้เครื่องมือทำจากไม้ หิน และดินเผา ที่ทำขึ้นเอง





รายงานการผลิตและการใช้สื่อการสอน

ชื่อ - สกุล นางสาวภาณุมาศ.....บุตรดวงตีบ กลุ่มสาระการเรียนรู้ คณิตศาสตร์

การจัดทำ ผลิตเอง จัดหา

ชื่อสื่อการสอน เกม ลูกอมหรรษาพาคูณเลข.

ประเภทผลงาน

- ไฟล์เสียง
- PowerPoint
- VDO
- เว็บไซต์ (ระบุ URL
- YouTube (ระบุ URL
- E-Book
- CAI
- อื่นๆ (ระบุ).....สื่อทำมือ.....

วันที่ผลิต/จัดทำ วันที่ ..4.. เดือน ..กันยายน... พ.ศ.2568

ใช้กับระดับชั้น ป.1 ป.2 ป.3 ป.4 ป.5 ป.6

รายละเอียด (อธิบายลักษณะสื่อการสอนสั้นๆ)

สื่อ “เกม ลูกอมหรรษาพาคูณเลข” เป็นเกมการเรียนรู้ที่ออกแบบเพื่อเสริมทักษะการคูณของนักเรียนระดับประถมศึกษา โดยใช้สัญลักษณ์ “ลูกอม” เป็นสื่อแทนตัวเลขหรือโจทย์คูณ นักเรียนจะได้เลือก หรือตอบคำถามเกี่ยวกับแม่สูตรคูณที่ซ่อนอยู่ในลูกอม จากนั้นนำไปจับคู่หรือเก็บสะสมตามความถูกต้อง กิจกรรมนี้ช่วยให้การท่องและการฝึกคูณเป็นเรื่องสนุก เพลิดเพลิน และสร้างแรงจูงใจในการเรียนรู้ อีกทั้งยังพัฒนาความแม่นยำ และความมั่นใจในการคำนวณ

ภาพประกอบ (ภาพสื่อการสอน หรือ บรรยากาศการเรียนที่ใช้สื่อการสอน)



