



การผลิต และ การใช้สื่อประกอบการจัดการเรียนการสอน

ครูผู้สอน นางสาวสุพัตติดา เรืองนามกิจ กลุ่มสาระการเรียนรู้ คณิตศาสตร์
 ชื่อสื่อการสอน PowerPoint เรื่อง การหารทศนิยม โดยใช้ความสัมพันธ์ระหว่างทศนิยม
 กับเศษส่วน

ประเภทผลงาน (สื่อการสอน)

- ไฟล์เสียง PowerPoint
 VDO E-Book
 CAI อื่นๆ (ระบุ).....

วันที่ผลิต วันที่ 7 เดือน กรกฎาคม พ.ศ. 2568

สื่อประกอบการจัดการเรียนการสอน

ระดับชั้น ป.1 ป.2 ป.3 ป.4 ป.5 ป.6

รายละเอียด

สื่อประกอบการจัดกิจกรรมการเรียนรู้เรื่อง การหารทศนิยม โดยใช้ความสัมพันธ์ระหว่างทศนิยม กับเศษส่วน ซึ่งได้ทบทวนความรู้เกี่ยวกับการเปลี่ยนทศนิยมเป็นเศษส่วน การเปลี่ยนเศษส่วนเป็นทศนิยม และแสดงตัวอย่างการหารทศนิยมโดยใช้ความสัมพันธ์ระหว่างทศนิยม กับเศษส่วน พร้อมทั้งโจทย์แบบฝึกให้นักเรียนฝึกคิด ฝึกแสดงวิธีทำ

ภาพประกอบ (ภาพสื่อการสอน หรือ บรรยากาศการเรียนที่ใช้สื่อการสอน)

The screenshot shows a PowerPoint slide titled 'การหารทศนิยม' (Dividing Decimals) with a subtitle 'โดยใช้ความสัมพันธ์ระหว่างทศนิยมกับเศษส่วน' (Using the relationship between decimals and fractions). The slide is for 'ชั้นประถมศึกษาปีที่ 6' (Grade 6). The teacher's name is 'ครูสุพัตติดา เรืองนามกิจ' (Ms. Supattida Rueangnamakit) and the school is 'โรงเรียนบ้านสันกำแพง' (Ban San Kam Pong School). The slide features an illustration of a classroom with a teacher and four students sitting at desks.



การผลิต และการใช้สื่อประกอบการจัดการเรียนการสอน

ครูผู้สอน นางสาวสุพัตติดา เรืองนามกิจ กลุ่มสาระการเรียนรู้ คณิตศาสตร์
 ชื่อสื่อการสอน PowerPoint เรื่อง การหารทศนิยมไม่เกิน 3 ตำแหน่ง ด้วยทศนิยม 1
 ตำแหน่ง โดยการหารยาว

ประเภทผลงาน (สื่อการสอน)

- ไฟล์เสียง PowerPoint
 VDO E-Book
 CAI อื่นๆ (ระบุ).....

วันที่ผลิต วันที่ 12 เดือน กรกฎาคม พ.ศ. 2568

สื่อประกอบการจัดการเรียนการสอน

ระดับชั้น ป.1 ป.2 ป.3 ป.4 ป.5 ป.6

รายละเอียด

สื่อประกอบการจัดกิจกรรมการเรียนรู้เรื่อง การหารทศนิยมไม่เกิน 3 ตำแหน่ง ด้วยทศนิยม 1
 ตำแหน่ง โดยการหารยาว ซึ่งได้ทบทวนความรู้เกี่ยวกับการหารทศนิยมโดยใช้ความสัมพันธ์ระหว่าง
 ทศนิยม กับเศษส่วน และแสดงตัวอย่างการหารทศนิยมไม่เกิน 3 ตำแหน่ง ด้วยทศนิยม 1
 ตำแหน่ง โดยการหารยาว พร้อมทั้งโจทย์แบบฝึกให้นักเรียนฝึกคิด ฝึกแสดงวิธีทำ

ภาพประกอบ (ภาพสื่อการสอน หรือ บรรยากาศการเรียนที่ใช้สื่อการสอน)

1 การหารทศนิยมไม่เกิน 3 ตำแหน่ง
 ด้วยทศนิยม 1 ตำแหน่ง
 โดยการหารยาว
 ชั้นประถมศึกษาปีที่ 6
 โดย
 ครูสุพัตติดา เรืองนามกิจ
 โรงเรียนบ้านสันกำแพง

2 ทบทวนการหารยาว
 (กรณีไม่ลงตัวเศษ)

3 ตัวอย่าง $12 \div 5 = \square$

$$\begin{array}{r} 2.4 \\ 5 \overline{)12.0} \\ \underline{10} \\ 20 \\ \underline{20} \\ 00 \\ \underline{00} \\ 00 \end{array}$$

 ดังนั้น $12 \div 5 = 2.4$
 สมบ. ๒.๔



การผลิต และการใช้สื่อประกอบการจัดการเรียนการสอน

ครูผู้สอน นางสาวสุพัตติดา เรืองนามกิจ กลุ่มสาระการเรียนรู้ คณิตศาสตร์
 ชื่อสื่อการสอน PowerPoint เรื่อง การหารทศนิยมไม่เกิน 3 ตำแหน่ง ด้วยทศนิยม 2
 และ 3 ตำแหน่ง

ประเภทผลงาน (สื่อการสอน)

- ไฟล์เสียง PowerPoint
 VDO E-Book
 CAI อื่นๆ (ระบุ).....

วันที่ผลิต วันที่ 16 เดือน กรกฎาคม พ.ศ. 2568

สื่อประกอบการจัดการเรียนการสอน

ระดับชั้น ป.1 ป.2 ป.3 ป.4 ป.5 ป.6

รายละเอียด

สื่อประกอบการจัดกิจกรรมการเรียนรู้เรื่อง การหารทศนิยมไม่เกิน 3 ตำแหน่ง ด้วยทศนิยม 2 และ 3 ตำแหน่ง โดยการหารยาว ซึ่งได้ทบทวนความรู้เกี่ยวกับการหารทศนิยมไม่เกิน 3 ตำแหน่ง ด้วยทศนิยม 1 ตำแหน่ง และแสดงตัวอย่างการหารทศนิยมไม่เกิน 3 ตำแหน่ง ด้วยทศนิยม 2 และ 3 ตำแหน่ง โดยการหารยาว พร้อมทั้งโจทย์แบบฝึกให้นักเรียนฝึกคิด ฝึกแสดงวิธีทำ

ภาพประกอบ (ภาพสื่อการสอน หรือ บรรยากาศการเรียนที่ใช้สื่อการสอน)



การผลิต และการใช้สื่อประกอบการจัดการเรียนการสอน

ครูผู้สอน นางสาวสุพัตติมา เรืองนามกิจ กลุ่มสาระการเรียนรู้ คณิตศาสตร์

ชื่อสื่อการสอน PowerPoint เรื่อง การหารทศนิยมไม่เกิน 3 ตำแหน่ง ด้วยทศนิยม 3 ตำแหน่ง

ประเภทผลงาน (สื่อการสอน)

- ไฟล์เสียง
 PowerPoint
 VDO
 E-Book
 CAI
 อื่นๆ (ระบุ).....

วันที่ผลิต วันที่ 15 เดือน กรกฎาคม พ.ศ. 2568

สื่อประกอบการจัดการเรียนการสอน

ระดับชั้น ป.1 ป.2 ป.3 ป.4 ป.5 ป.6

รายละเอียด

สื่อประกอบการจัดกิจกรรมการเรียนรู้เรื่อง การหารทศนิยมไม่เกิน 3 ตำแหน่ง ด้วยทศนิยม 3 ตำแหน่ง โดยการหารยาว ซึ่งได้ทบทวนความรู้เกี่ยวกับการหารทศนิยมไม่เกิน 3 ตำแหน่ง ด้วยทศนิยม 1 และ 2 ตำแหน่ง และแสดงตัวอย่างการหารทศนิยมไม่เกิน 3 ตำแหน่ง 3 ตำแหน่ง โดยการหารยาว พร้อมทั้งโจทย์แบบฝึกที่ยากขึ้นให้นักเรียนฝึกคิด

ภาพประกอบ (ภาพสื่อการสอน หรือ บรรยากาศการเรียนที่ใช้สื่อการสอน)



การผลิต และ การใช้สื่อประกอบการจัดการเรียนการสอน

ครูผู้สอน นางสาวสุพัตติดา เรืองนามกิจ กลุ่มสาระการเรียนรู้ คณิตศาสตร์

ชื่อสื่อการสอน PowerPoint เรื่อง การเปรียบเทียบเศษส่วน และจำนวนคละ

ประเภทผลงาน (สื่อการสอน)

- ไฟล์เสียง
 PowerPoint
 VDO
 E-Book
 CAI
 อื่นๆ (ระบุ).....

วันที่ผลิต วันที่ 29 เดือน กรกฎาคม พ.ศ. 2568

สื่อประกอบการจัดการเรียนการสอน

ระดับชั้น ป.1 ป.2 ป.3 ป.4 ป.5 ป.6

รายละเอียด

สื่อประกอบการจัดการกิจกรรมการเรียนรู้เรื่อง การเปรียบเทียบเศษส่วน และจำนวนคละ ซึ่งนำเสนอวิธีการเปรียบเทียบเศษส่วน ที่เป็นเศษส่วนแท้ และจำนวนคละ โดยแสดงตัวอย่างการเปรียบเทียบเศษส่วน และจำนวนคละ พร้อมทั้งมีการกำหนดโจทย์ให้นักเรียนฝึกคิด

ภาพประกอบ (ภาพสื่อการสอน หรือ บรรยากาศการเรียนที่ใช้สื่อการสอน)



การผลิต และ การใช้สื่อประกอบการจัดการเรียนการสอน

ครูผู้สอน นางสาวสุพัตมิตา เรืองนามกิจ กลุ่มสาระการเรียนรู้ คณิตศาสตร์
 ชื่อสื่อการสอน PowerPoint เรื่อง การเปรียบเทียบเรียงลำดับเศษส่วน และจำนวนคละ
 ประเภทผลงาน (สื่อการสอน)

- ไฟล์เสียง PowerPoint
 VDO E-Book
 CAI อื่นๆ (ระบุ).....

วันที่ผลิต วันที่ 7 เดือน สิงหาคม พ.ศ. 2568

สื่อประกอบการจัดการเรียนการสอน

ระดับชั้น ป.1 ป.2 ป.3 ป.4 ป.5 ป.6

รายละเอียด

สื่อประกอบการจัดกิจกรรมการเรียนรู้เรื่อง การเปรียบเทียบเรียงลำดับเศษส่วน และจำนวนคละ ซึ่งนำเสนอวิธีการเปรียบเทียบเศษส่วน เพื่อจัดเรียงลำดับจากค่าน้อยไปหามาก และจากมากไปหาน้อย โดยแสดงตัวอย่างการเปรียบเทียบเรียงลำดับเศษส่วน และจำนวนคละ โดยกำหนดโจทย์ให้นักเรียนฝึกคิดวิเคราะห์ เปรียบเทียบ

ภาพประกอบ (ภาพสื่อการสอน หรือ บรรยากาศการเรียนที่ใช้สื่อการสอน)

คณิตศาสตร์ เล่ม 1
 ชั้นประถมศึกษาปีที่ 6

เศษส่วน

การเปรียบเทียบเรียงลำดับเศษส่วนและจำนวนคละ

ครูสุพัตมิตา เรืองนามกิจ โรงเรียนบ้านสันกำแพง

Slide PowerPoint สื่อประกอบการสอน



การผลิต และ การใช้สื่อประกอบการจัดการเรียนการสอน

ครูผู้สอน นางสาวสุพัตติดา เรืองนามกิจ กลุ่มสาระการเรียนรู้ คณิตศาสตร์

ชื่อสื่อการสอน PowerPoint เรื่อง การคูณ และการหารเศษส่วน

ประเภทผลงาน (สื่อการสอน)

- ไฟล์เสียง
 PowerPoint
 VDO
 E-Book
 CAI
 อื่นๆ (ระบุ).....

วันที่ผลิต วันที่ 6 เดือน สิงหาคม พ.ศ. 2568

สื่อประกอบการจัดการเรียนการสอน

ระดับชั้น ป.1 ป.2 ป.3 ป.4 ป.5 ป.6

รายละเอียด

สื่อประกอบการจัดกิจกรรมการเรียนรู้เรื่อง การคูณ และการหารเศษส่วน ซึ่งนำเสนอวิธีการ การคูณ และการหารเศษส่วน โดยแสดงตัวอย่างการแสดงวิธีการหาคำตอบ พร้อมทั้งกำหนดโจทย์ให้ นักเรียนฝึกคิดคำนวณ หาคำตอบ

ภาพประกอบ (ภาพสื่อการสอน หรือ บรรยากาศการเรียนที่ใช้สื่อการสอน)

The screenshot shows a PowerPoint slide with the following content:

- Header:** ครูสุพัตติดา เรืองนามกิจ คณิตศาสตร์ เล่ม 1 ชั้นประถมศึกษาปีที่ 6
- Group:** กลุ่มสาระการเรียนรู้คณิตศาสตร์
- Main Content:**
 - Illustration of a shopping cart with items and a price tag: "2,800 บาท" and "ลด 60%".
 - Mathematical examples: $0.027 \div 0.3 =$, $\frac{2}{3}$ ของ $\frac{1}{2}$.
 - A Venn diagram with two overlapping circles containing numbers: 1, 2, 4, 8, 16 in the left circle; 1, 2, 4, 5, 10, 20 in the right circle; 8, 16 in the intersection.
 - Text: "ตัวหารร่วมของ 16 และ 20", "ตัวหารร่วมมากที่สุด คือ 4".
- Footer:** โรงเรียนบ้านสันกำแพง



การผลิต และการใช้สื่อประกอบการจัดการเรียนการสอน

ครูผู้สอน นางสาวสุพัตติดา เรืองนามกิจ กลุ่มสาระการเรียนรู้ คณิตศาสตร์

ชื่อสื่อการสอน PowerPoint เรื่อง ทบทวนเศษส่วน

ประเภทผลงาน (สื่อการสอน)

- | | |
|------------------------------------|--|
| <input type="checkbox"/> ไฟล์เสียง | <input checked="" type="checkbox"/> PowerPoint |
| <input type="checkbox"/> VDO | <input type="checkbox"/> E-Book |
| <input type="checkbox"/> CAI | <input type="checkbox"/> อื่นๆ (ระบุ)..... |

วันที่ผลิต วันที่ 9 เดือน สิงหาคม พ.ศ. 2568

สื่อประกอบการจัดการเรียนการสอน

ระดับชั้น ป.1 ป.2 ป.3 ป.4 ป.5 ป.6

รายละเอียด

สื่อประกอบการจัดกิจกรรมการเรียนรู้เรื่อง ทบทวนเศษส่วน ซึ่งนำเสนอสรุปข้อมูลเกี่ยวกับการดำเนินการเกี่ยวกับเศษส่วนทั้งหมด ตั้งแต่การเปรียบเทียบเศษส่วน และจำนวนคละ การบวก และการลบ การคูณ การหารเศษส่วน โดยแสดงตัวอย่างวิธีการดำเนินการแสดงวิธีการหาคำตอบ

ภาพประกอบ (ภาพสื่อการสอน หรือ บรรยากาศการเรียนที่ใช้สื่อการสอน)



การผลิต และ การใช้สื่อประกอบการจัดการเรียนการสอน

ครูผู้สอน นางสาวสุพัตติดา เรืองนามกิจ กลุ่มสาระการเรียนรู้ คณิตศาสตร์

ชื่อสื่อการสอน PowerPoint เรื่อง อัตราส่วน และการเขียนอัตราส่วน

ประเภทผลงาน (สื่อการสอน)

- | | |
|------------------------------------|--|
| <input type="checkbox"/> ไฟล์เสียง | <input checked="" type="checkbox"/> PowerPoint |
| <input type="checkbox"/> VDO | <input type="checkbox"/> E-Book |
| <input type="checkbox"/> CAI | <input type="checkbox"/> อื่นๆ (ระบุ)..... |

วันที่ผลิต วันที่ 11 เดือน สิงหาคม พ.ศ. 2568

สื่อประกอบการจัดการเรียนการสอน

ระดับชั้น ป.1 ป.2 ป.3 ป.4 ป.5 ป.6

รายละเอียด

สื่อประกอบการจัดกิจกรรมการเรียนรู้เรื่อง อัตราส่วน และการเขียนอัตราส่วน ซึ่งได้นำเสนอข้อมูลเกี่ยวกับความหมายของอัตราส่วน และวิธีการเขียนอัตราส่วนของปริมาณต่างๆ โดยใช้รูปภาพประกอบการอธิบาย และฝึกทดสอบความเข้าใจของนักเรียน

ภาพประกอบ (ภาพสื่อการสอน หรือ บรรยากาศการเรียนที่ใช้สื่อการสอน)



การผลิต และการใช้สื่อประกอบการจัดการเรียนการสอน

ครูผู้สอน นางสาวสุพัตติมา เรื่องนามกิจ กลุ่มสาระการเรียนรู้ คณิตศาสตร์

ชื่อสื่อการสอน PowerPoint เรื่อง อัตราส่วนที่เท่ากัน

ประเภทผลงาน (สื่อการสอน)

- ไฟล์เสียง
 PowerPoint
 VDO
 E-Book
 CAI
 อื่นๆ (ระบุ).....

วันที่ผลิต วันที่ 13 เดือน สิงหาคม พ.ศ. 2568

สื่อประกอบการจัดการเรียนการสอน

ระดับชั้น ป.1 ป.2 ป.3 ป.4 ป.5 ป.6

รายละเอียด

สื่อประกอบการจัดกิจกรรมการเรียนรู้เรื่อง อัตราส่วนที่เท่ากัน ตรวจสอบความเข้าใจของนักเรียนก่อนเรียน โดยการตรวจแบบฝึกหัด เรื่อง การเขียนอัตราส่วน และตัวลื่อนำเสนอวิธีการคำนวณหาอัตราส่วนที่มีค่าเท่ากัน ซึ่งมีคำถามชวนคิด ให้นักเรียนมีส่วนร่วมในการเรียน พร้อมทั้งมีแบบฝึกหัดทดสอบความรู้ ความเข้าใจ หลังเรียน

ภาพประกอบ (ภาพสื่อการสอน หรือ บรรยากาศการเรียนที่ใช้สื่อการสอน)

อัตราส่วนที่เท่ากัน
ชั้นประถมศึกษาปีที่ 6

ครูสุพัตติมา เรื่องนามกิจ

เฉลยแบบฝึกหัด
แบบฝึกหัด 4.6

1) ชื่อผู้ทำ 5 ผู้ แดมสูงเท่า 1 ผู้

อัตราส่วนระหว่างจำนวนผู้ทำชื่อ คือ จำนวนผู้ทำชื่อ
เป็น 5 : 1

หรือ

อัตราส่วนระหว่างจำนวนผู้ทำชื่อ คือ จำนวนผู้ทำชื่อ
เป็น 1 : 5



การผลิต และ การใช้สื่อประกอบการจัดการเรียนการสอน

ครูผู้สอน นางสาวสุพัตติดา เรืองนามกิจ กลุ่มสาระการเรียนรู้ คณิตศาสตร์

ชื่อสื่อการสอน PowerPoint เรื่อง ทบทวนอัตราส่วนที่เท่ากัน

ประเภทผลงาน (สื่อการสอน)

- ไฟล์เสียง
 PowerPoint
 VDO
 E-Book
 CAI
 อื่นๆ (ระบุ).....

วันที่ผลิต วันที่ 15 เดือน สิงหาคม พ.ศ. 2568

สื่อประกอบการจัดการเรียนการสอน

ระดับชั้น ป.1 ป.2 ป.3 ป.4 ป.5 ป.6

รายละเอียด

สื่อประกอบการจัดกิจกรรมการเรียนรู้เรื่อง ทบทวนอัตราส่วนที่เท่ากัน ตรวจสอบความเข้าใจของนักเรียนก่อนเรียน โดยการตรวจแบบฝึกหัด เรื่อง การเขียนอัตราส่วน และตัวลื่อนำเสนอวิธีการคำนวณหาอัตราส่วนที่มีค่าเท่ากัน ซึ่งมีคำถามชวนคิด ให้นักเรียนมีส่วนร่วมในการเรียน พร้อมทั้งมีแบบฝึกหัดทดสอบความรู้ ความเข้าใจ หลังเรียน

ภาพประกอบ (ภาพสื่อการสอน หรือ บรรยากาศการเรียนที่ใช้สื่อการสอน)



การผลิต และการใช้สื่อประกอบการจัดการเรียนการสอน

ครูผู้สอน นางสาวสุพัตมิดา เรืองนามกิจ กลุ่มสาระการเรียนรู้ คณิตศาสตร์

ชื่อสื่อการสอน PowerPoint เรื่อง การอ่านแผนที่ และแผนผัง

ประเภทผลงาน (สื่อการสอน)

- ไฟล์เสียง
- PowerPoint
- VDO
- E-Book
- CAI
- อื่นๆ (ระบุ).....

วันที่ผลิต วันที่ 13 เดือน สิงหาคม พ.ศ. 2568

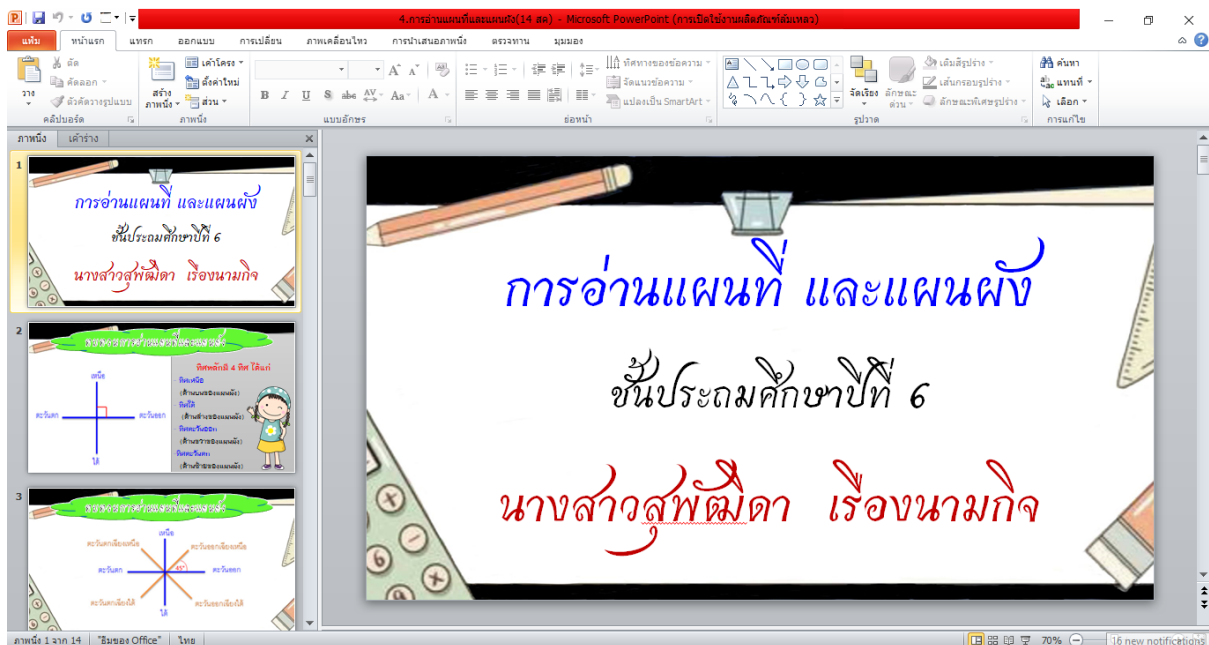
สื่อประกอบการจัดการเรียนการสอน

ระดับชั้น ป.1 ป.2 ป.3 ป.4 ป.5 ป.6

รายละเอียด

สื่อประกอบการจัดกิจกรรมการเรียนรู้เรื่อง การอ่านแผนที่ และแผนผัง เป็นการทบทวนความรู้เบื้องต้นเกี่ยวกับการเรียกชื่อทิศหลัก และทิศย่อย รวมถึงการระบุตำแหน่งทิศของสถานที่ต่างๆ เทียบกับสถานที่อ้างอิง โดยใช้รูปภาพ ประกอบการสร้างสื่อ สร้างแรงจูงใจในการเรียนรู้ให้นักเรียน พร้อมทั้งมีแบบฝึกหัดทดสอบความรู้ ความเข้าใจ หลังเรียน

ภาพประกอบ (ภาพสื่อการสอน หรือ บรรยากาศการเรียนที่ใช้สื่อการสอน)





การผลิต และการใช้สื่อประกอบการจัดการเรียนการสอน

ครูผู้สอน นางสาวสุพัตติดา เรืองนามกิจ กลุ่มสาระการเรียนรู้ คณิตศาสตร์

ชื่อสื่อการสอน PowerPoint เรื่อง มาตราส่วนกับแผนผัง

ประเภทผลงาน (สื่อการสอน)

- ไฟล์เสียง
 PowerPoint
 VDO
 E-Book
 CAI
 อื่นๆ (ระบุ).....

วันที่ผลิต วันที่ 14 เดือน สิงหาคม พ.ศ. 2568

สื่อประกอบการจัดการเรียนการสอน

ระดับชั้น ป.1 ป.2 ป.3 ป.4 ป.5 ป.6

รายละเอียด

สื่อประกอบการจัดกิจกรรมการเรียนรู้เรื่อง มาตราส่วน และแผนผัง นำเสนอความรู้เกี่ยวกับ มาตราส่วนประเภทต่างๆ รวมถึงการอ่าน และตีความหมายของมาตราส่วนที่ใช้กับแผนผัง เพื่อหา ระยะทาง หรือขนาดจริงของความยาวต่างๆ โดยสื่อการสอนมีรูปภาพ ประกอบกับความรู้น่าสนใจ พร้อมทั้งมีแบบฝึกหัดทดสอบความรู้ ความเข้าใจของนักเรียนระหว่างการจัดการเรียนการสอน

ภาพประกอบ (ภาพสื่อการสอน หรือ บรรยากาศการเรียนที่ใช้สื่อการสอน)

มาตราส่วนกับแผนผัง

ชั้นประถมศึกษาปีที่ 6

ครูสุพัตติดา เรืองนามกิจ

มาตราส่วน (scale)

มาตราส่วน	ขนาดของจริงบนโลก	ขนาดบนแผนที่
1 เซนติเมตร เท่ากับ 5 กิโลเมตร	1 : 500,000	มาตราส่วนค่าคูณ
		มาตราส่วนหาร



การผลิต และการใช้สื่อประกอบการจัดการเรียนการสอน

ครูผู้สอน นางสาวสุพัตติดา เรื่องนามกิจ กลุ่มสาระการเรียนรู้ คณิตศาสตร์

ชื่อสื่อการสอน PowerPoint เรื่อง มาตรฐาน และแผนผัง(2)

ประเภทผลงาน (สื่อการสอน)

- ไฟล์เสียง
 PowerPoint
 VDO
 E-Book
 CAI
 อื่นๆ (ระบุ).....

วันที่ผลิต วันที่ 15 เดือน สิงหาคม พ.ศ. 2568

สื่อประกอบการจัดการเรียนการสอน

ระดับชั้น ป.1 ป.2 ป.3 ป.4 ป.5 ป.6

รายละเอียด

สื่อประกอบการจัดกิจกรรมการเรียนรู้เรื่อง มาตรฐาน และแผนผัง(2) นำเสนอความรู้เกี่ยวกับการคำนวณหาระยะทาง หรือขนาดจริงของความยาวต่างๆ จากแผนผังที่กำหนดมาตรฐานแบบต่างๆ โดยมีตัวอย่างการเรียนรู้ พร้อมทั้งแบบฝึกหัดทดสอบความรู้ ความเข้าใจของนักเรียน ระหว่างการจัดการเรียนการสอน และหลังการเรียนการสอน

ภาพประกอบ (ภาพสื่อการสอน หรือ บรรยากาศการเรียนที่ใช้สื่อการสอน)



การผลิต และ การใช้สื่อประกอบการจัดการเรียนการสอน

ครูผู้สอน นางสาวสุพัตติดา เรืองนามกิจ กลุ่มสาระการเรียนรู้ คณิตศาสตร์

ชื่อสื่อการสอน PowerPoint เรื่อง มาตรฐาน และแผนผัง(3)

ประเภทผลงาน (สื่อการสอน)

- ไฟล์เสียง
 PowerPoint
 VDO
 E-Book
 CAI
 อื่นๆ (ระบุ).....

วันที่ผลิต วันที่ 17 เดือน สิงหาคม พ.ศ. 2568

สื่อประกอบการจัดการเรียนการสอน

ระดับชั้น ป.1 ป.2 ป.3 ป.4 ป.5 ป.6

รายละเอียด

สื่อประกอบการจัดกิจกรรมการเรียนรู้เรื่อง มาตรฐาน และแผนผัง(2) ทบทวนความรู้เกี่ยวกับมาตรฐาน และแผนผังทั้งหมด พร้อมทั้งนำเสนอความรู้เกี่ยวกับการคำนวณย่อส่วนระยะทางจากระยะจริงมาสร้างแผนผัง โดยใช้มาตรฐานที่เหมาะสม พร้อมทั้งฝึกให้นักเรียนวาดแผนผังห้องเรียน เพื่อวัดและประเมินผลความรู้ความเข้าใจ เกี่ยวกับมาตรฐานและแผนผัง

ภาพประกอบ (ภาพสื่อการสอน หรือ บรรยากาศการเรียนที่ใช้สื่อการสอน)



การผลิต และการใช้สื่อประกอบการจัดการเรียนการสอน

ครูผู้สอน นางสาวสุพัตติดา เรืองนามกิจ กลุ่มสาระการเรียนรู้ คณิตศาสตร์

ชื่อสื่อการสอน PowerPoint เรื่อง โจทย์ปัญหาอัตราส่วน (1)

ประเภทผลงาน (สื่อการสอน)

- ไฟล์เสียง
 PowerPoint
 VDO
 E-Book
 CAI
 อื่นๆ (ระบุ).....

วันที่ผลิต วันที่ 18 เดือน สิงหาคม พ.ศ. 2568

สื่อประกอบการจัดการเรียนการสอน

ระดับชั้น ป.1 ป.2 ป.3 ป.4 ป.5 ป.6

รายละเอียด

สื่อประกอบการจัดกิจกรรมการเรียนรู้เรื่อง โจทย์ปัญหาอัตราส่วน(1) นำเสนอแนวคิดวิเคราะห์โจทย์ปัญหา วางแผนการดำเนินการหาคำตอบ และการตรวจคำตอบ โดยนำเสนอตัวอย่างการหาคำตอบจากโจทย์ปัญหาที่กำหนด พร้อมกำหนดโจทย์ปัญหาให้นักเรียนฝึกคิดคำนวณ เพื่อหาคำตอบ

ภาพประกอบ (ภาพสื่อการสอน หรือ บรรยากาศการเรียนที่ใช้สื่อการสอน)



การผลิต และ การใช้สื่อประกอบการจัดการเรียนการสอน

ครูผู้สอน นางสาวสุพัตติดา เรืองนามกิจ กลุ่มสาระการเรียนรู้ คณิตศาสตร์

ชื่อสื่อการสอน PowerPoint เรื่อง โจทย์ปัญหาอัตราส่วน (2)

ประเภทผลงาน (สื่อการสอน)

- | | |
|------------------------------------|--|
| <input type="checkbox"/> ไฟล์เสียง | <input checked="" type="checkbox"/> PowerPoint |
| <input type="checkbox"/> VDO | <input type="checkbox"/> E-Book |
| <input type="checkbox"/> CAI | <input type="checkbox"/> อื่นๆ (ระบุ)..... |

วันที่ผลิต วันที่ 19 เดือน สิงหาคม พ.ศ. 2568

สื่อประกอบการจัดการเรียนการสอน

ระดับชั้น ป.1 ป.2 ป.3 ป.4 ป.5 ป.6

รายละเอียด

สื่อประกอบการจัดกิจกรรมการเรียนรู้เรื่อง โจทย์ปัญหาอัตราส่วน(2) นำเสนอแนวคิดวิเคราะห์โจทย์ปัญหา วางแผนการดำเนินการหาคำตอบ และการตรวจคำตอบจากโจทย์ปัญหาหลากหลายรูปแบบ พร้อมทั้งเฉลยแบบฝึกหัดเรื่อง โจทย์ปัญหาอัตราส่วน ในการเรียนครั้งแรก และฝึกให้นักเรียนฝึกคิดคำนวณหาคำตอบจากโจทย์ปัญหาที่มีความซับซ้อนมากยิ่งขึ้น

ภาพประกอบ (ภาพสื่อการสอน หรือ บรรยากาศการเรียนที่ใช้สื่อการสอน)



การผลิต และการใช้สื่อประกอบการจัดการเรียนการสอน

ครูผู้สอน นางสาวสุพัตติดา เรืองนามกิจ **กลุ่มสาระการเรียนรู้** คณิตศาสตร์

ชื่อสื่อการสอน PowerPoint เรื่อง ทบทวนโจทย์ปัญหาอัตราส่วน

ประเภทผลงาน (สื่อการสอน)

- ไฟล์เสียง
- PowerPoint
- VDO
- E-Book
- CAI
- อื่นๆ (ระบุ).....

วันที่ผลิต วันที่ 24 เดือน สิงหาคม พ.ศ. 2568

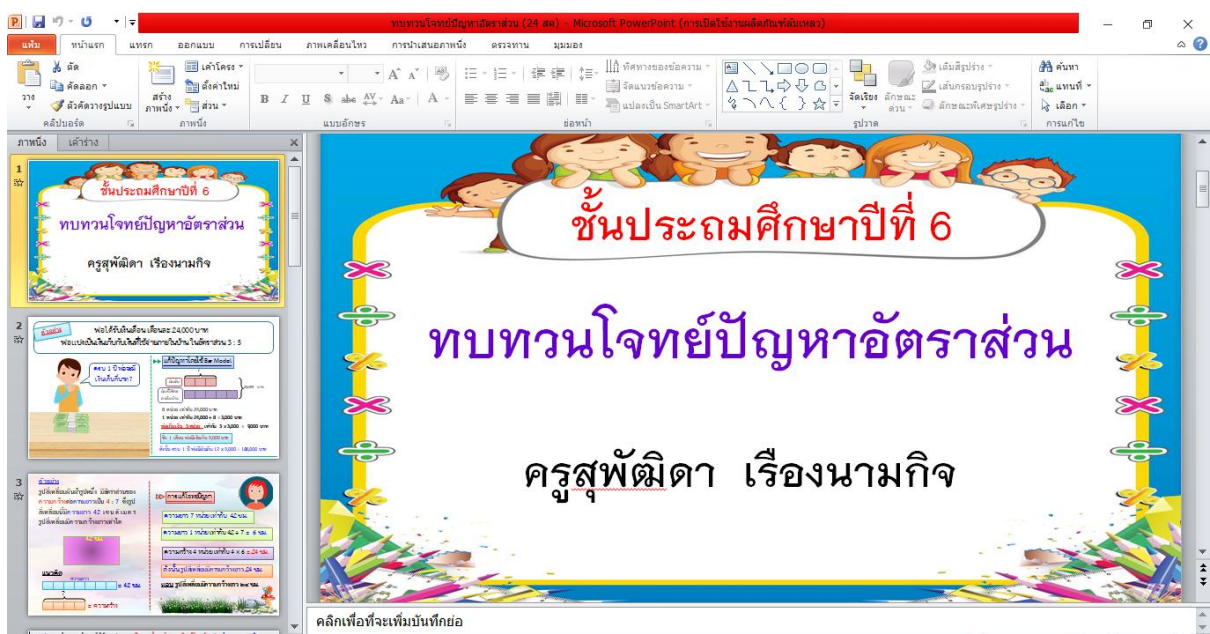
สื่อประกอบการจัดการเรียนการสอน

ระดับชั้น ป.1 ป.2 ป.3 ป.4 ป.5 ป.6

รายละเอียด

สื่อประกอบการจัดกิจกรรมการเรียนรู้เรื่อง ทบทวนการวิเคราะห์ และการแสดงวิธีการหาคำตอบของโจทย์ปัญหาอัตราส่วน พร้อมด้วยตัวอย่างการคิดคำนวณในรูปแบบที่หลากหลาย เป็นแนวทางการนำความรู้ไปประยุกต์ใช้ในการแก้โจทย์ปัญหา รวมถึงการทดสอบท้ายบทเรียน

ภาพประกอบ (ภาพสื่อการสอน หรือ บรรยากาศการเรียนที่ใช้สื่อการสอน)





การผลิต และ การใช้สื่อประกอบการจัดการเรียนการสอน

ครูผู้สอน นางสาวสุพัตติดา เรื่องนามกิจ กลุ่มสาระการเรียนรู้ คณิตศาสตร์
ชื่อสื่อการสอน PowerPoint เรื่อง โจทย์ปัญหามาตราส่วน

ประเภทผลงาน (สื่อการสอน)

- ไฟล์เสียง
- PowerPoint
- VDO
- E-Book
- CAI
- อื่นๆ (ระบุ).....

วันที่ผลิต วันที่ 24 เดือน สิงหาคม พ.ศ. 2568

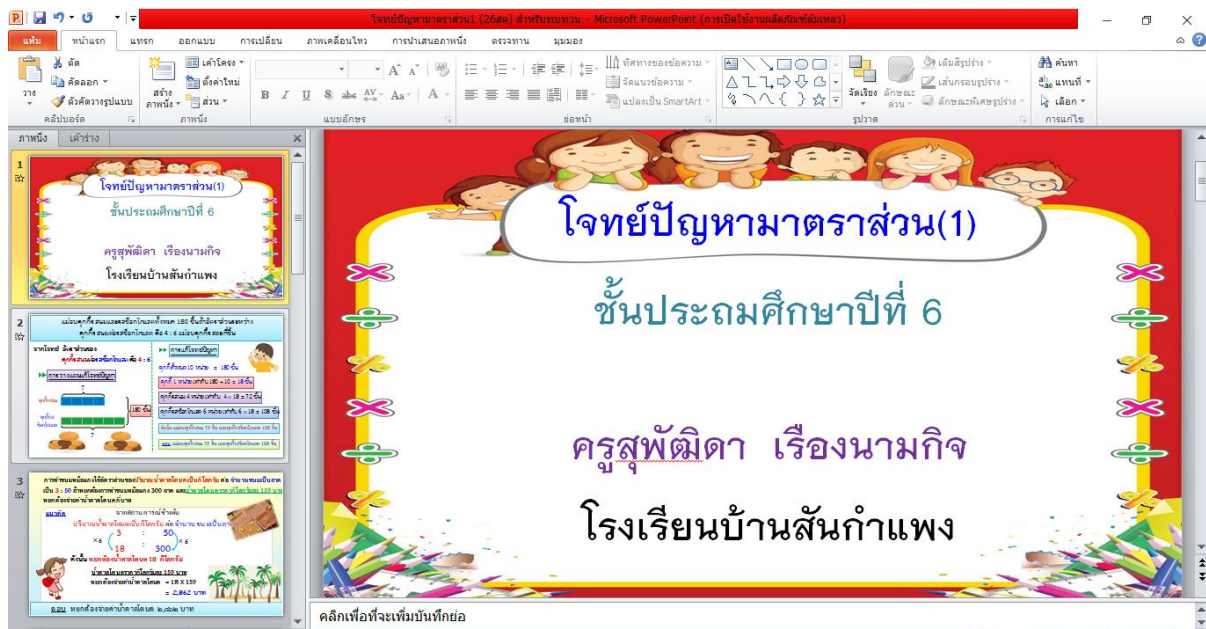
สื่อประกอบการจัดการเรียนการสอน

ระดับชั้น ป.1 ป.2 ป.3 ป.4 ป.5 ป.6

รายละเอียด

สื่อประกอบการจัดกิจกรรมการเรียนรู้เรื่อง โจทย์ปัญหามาตราส่วน นำเสนอแนวคิดวิเคราะห์โจทย์ปัญหามาตราส่วนที่เกี่ยวข้องกับชีวิตประจำวัน วางแผนการดำเนินการหาคำตอบ และการตรวจคำตอบ โดยนำเสนอตัวอย่างการหาคำตอบจากโจทย์ปัญหาที่กำหนด พร้อมกำหนดโจทย์ปัญหาให้นักเรียนฝึกคิดคำนวณ เพื่อหาคำตอบ

ภาพประกอบ (ภาพสื่อการสอน หรือ บรรยากาศการเรียนที่ใช้สื่อการสอน)





การผลิต และ การใช้สื่อประกอบการจัดการเรียนการสอน

ครูผู้สอน นางสาวสุพัตติดา เรื่องนามกิจ กลุ่มสาระการเรียนรู้ คณิตศาสตร์
 ชื่อสื่อการสอน PowerPoint เรื่อง แบบรูปของจำนวนที่เพิ่มขึ้น และลดลงเท่าๆ กัน
 ประเภทผลงาน (สื่อการสอน)

- | | |
|------------------------------------|--|
| <input type="checkbox"/> ไฟล์เสียง | <input checked="" type="checkbox"/> PowerPoint |
| <input type="checkbox"/> VDO | <input type="checkbox"/> E-Book |
| <input type="checkbox"/> CAI | <input type="checkbox"/> อื่นๆ (ระบุ)..... |

วันที่ผลิต วันที่ 26 เดือน สิงหาคม พ.ศ. 2568

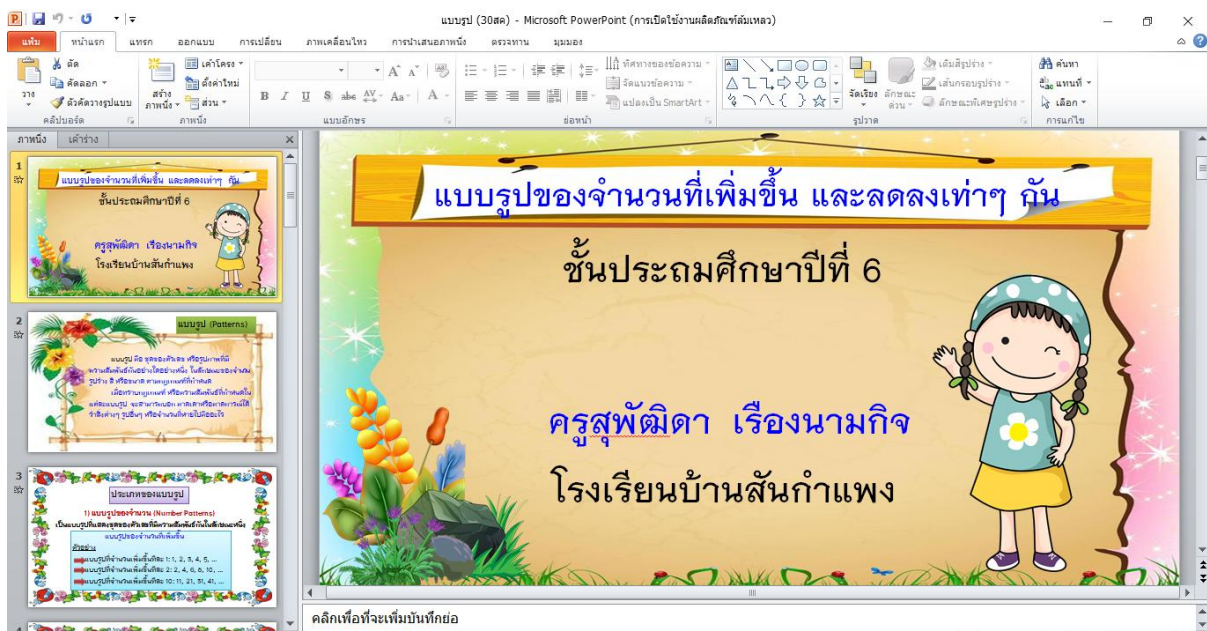
สื่อประกอบการจัดการเรียนการสอน

ระดับชั้น ป.1 ป.2 ป.3 ป.4 ป.5 ป.6

รายละเอียด

สื่อประกอบการจัดกิจกรรมการเรียนรู้เรื่อง แบบรูปของจำนวนที่เพิ่มขึ้น และลดลงเท่าๆ กัน นำเสนอประเภทของแบบรูป และลักษณะของแบบรูปที่เพิ่มขึ้น และลดลงเท่าๆ กัน โดยมีตัวอย่างการวิเคราะห์ความสัมพันธ์ของจำนวน พร้อมทั้งตัวอย่างให้นักเรียนลองวิเคราะห์ความสัมพันธ์ของแบบรูป เพื่อหาจำนวนในลำดับต่อไป

ภาพประกอบ (ภาพสื่อการสอน หรือ บรรยากาศการเรียนที่ใช้สื่อการสอน)





การผลิต และการใช้สื่อประกอบการจัดการเรียนการสอน

ครูผู้สอน นางสาวสุพัตติดา เรืองนามกิจ กลุ่มสาระการเรียนรู้ คณิตศาสตร์

ชื่อสื่อการสอน PowerPoint เรื่อง แบบรูปของจำนวนที่เพิ่มขึ้น และลดลง

ประเภทผลงาน (สื่อการสอน)

- ไฟล์เสียง
 PowerPoint
 VDO
 E-Book
 CAI
 อื่นๆ (ระบุ).....

วันที่ผลิต วันที่ 30 เดือน สิงหาคม พ.ศ. 2568

สื่อประกอบการจัดการเรียนการสอน

ระดับชั้น ป.1 ป.2 ป.3 ป.4 ป.5 ป.6

รายละเอียด

สื่อประกอบการจัดการกิจกรรมการเรียนรู้เรื่อง แบบรูปของจำนวนที่เพิ่มขึ้น และลดลง นำเสนอ ลักษณะของแบบรูปที่เพิ่มขึ้น และลดลง ซึ่งอาจเพิ่มขึ้นด้วยการบวกหรือการคูณ และอาจลดลงด้วยการลบหรือการหาร โดยมีตัวอย่างการวิเคราะห์ความสัมพันธ์ของจำนวน พร้อมทั้งตัวอย่างให้นักเรียน ลองวิเคราะห์ความสัมพันธ์ของแบบรูป เพื่อหาจำนวนในลำดับต่อไป

ภาพประกอบ (ภาพสื่อการสอน หรือ บรรยากาศการเรียนที่ใช้สื่อการสอน)



การผลิต และ การใช้สื่อประกอบการจัดการเรียนการสอน

ครูผู้สอน นางสาวสุพัตติดา เรืองนามกิจ กลุ่มสาระการเรียนรู้ คณิตศาสตร์

ชื่อสื่อการสอน PowerPoint เรื่อง แบบรูปของจำนวนที่เกิดจากการคูณ และการหาร

ประเภทผลงาน (สื่อการสอน)

- ไฟล์เสียง
 PowerPoint
 VDO
 E-Book
 CAI
 อื่นๆ (ระบุ).....

วันที่ผลิต วันที่ 3 เดือน กันยายน พ.ศ. 2568

สื่อประกอบการจัดการเรียนการสอน

ระดับชั้น ป.1 ป.2 ป.3 ป.4 ป.5 ป.6

รายละเอียด

สื่อประกอบการจัดกิจกรรมการเรียนรู้เรื่อง แบบรูปของจำนวนที่เกิดจากการคูณ และการหาร นำเสนอลักษณะของแบบรูปของจำนวนที่เกิดจากการคูณ และการหาร ในรูปแบบที่คงที่ และไม่คงที่ ซึ่งอาจเป็นแบบรูปแบบเพิ่ม หรือแบบลด โดยมีตัวอย่างการวิเคราะห์ความสัมพันธ์ของแบบรูป พร้อมทั้งตัวอย่างให้นักเรียนวิเคราะห์ความสัมพันธ์ของแบบรูป แล้วหาจำนวนในลำดับถัดไป

ภาพประกอบ (ภาพสื่อการสอน หรือ บรรยากาศการเรียนที่ใช้สื่อการสอน)

แบบรูปของจำนวนที่เกิดจากการคูณ และการหาร
ชั้นประถมศึกษาปีที่ 6

ครูสุพัตติดา เรืองนามกิจ
โรงเรียนบ้านสันกำแพง

จำนวน	คูณ	หาร
1	1 × 1 = 1	1 ÷ 1 = 1
2	1 × 2 = 2 2 × 1 = 2	2 ÷ 1 = 2 2 ÷ 2 = 1
3	1 × 3 = 3 3 × 1 = 3	3 ÷ 1 = 3 3 ÷ 3 = 1
4	1 × 4 = 4 4 × 1 = 4	4 ÷ 1 = 4 4 ÷ 2 = 2 4 ÷ 4 = 1
5	1 × 5 = 5 5 × 1 = 5	5 ÷ 1 = 5 5 ÷ 5 = 1



การผลิต และการใช้สื่อประกอบการจัดการเรียนการสอน

ครูผู้สอน นางสาวสุพัตติมา เรืองนามกิจ กลุ่มสาระการเรียนรู้ คณิตศาสตร์
 ชื่อสื่อการสอน PowerPoint เรื่อง แบบรูปของจำนวนที่เกิดจากการคูณ และการหาร
 ประเภทผลงาน (สื่อการสอน)

- ไฟล์เสียง PowerPoint
 VDO E-Book
 CAI อื่นๆ (ระบุ).....

วันที่ผลิต วันที่ 8 เดือน กันยายน พ.ศ. 2568

สื่อประกอบการจัดการเรียนการสอน

ระดับชั้น ป.1 ป.2 ป.3 ป.4 ป.5 ป.6

รายละเอียด

สื่อประกอบการจัดกิจกรรมการเรียนรู้เรื่อง แบบรูปของจำนวนที่เกิดจากการคูณ และการหาร นำเสนอวิธีการวิเคราะห์ความสัมพันธ์ของแบบรูปของจำนวนที่เกิดจากการคูณ และการหาร ในลักษณะที่มีความซับซ้อนมากขึ้น พร้อมทั้งมีตัวอย่างการวิเคราะห์ความสัมพันธ์ของแบบรูปในรูปแบบ (รูปที่ ก) ซึ่งมีแบบฝึกหัดให้นักเรียนฝึกวิเคราะห์ความสัมพันธ์ของแบบรูป

ภาพประกอบ (ภาพสื่อการสอน หรือ บรรยากาศการเรียนที่ใช้สื่อการสอน)

แบบรูปของจำนวนที่เกิดจากการคูณ และการหาร

ชั้นประถมศึกษาปีที่ 6

ครูสุพัตติมา เรืองนามกิจ
โรงเรียนบ้านสันกำแพง

รูปที่ 1	1	= 1 คูณ 1	= 1
รูปที่ 2	1	= 1 คูณ 2	= 2
รูปที่ 3	1	= 1 คูณ 3	= 3
รูปที่ 4	1	= 1 คูณ 4	= 4
รูปที่ 5	1	= 1 คูณ 5	= 5

คลิกเพื่อที่จะเพิ่มบันทึกย่อ



การผลิต และการใช้สื่อประกอบการจัดการเรียนการสอน

ครูผู้สอน นางสาวสุพัตติดา เรื่องนามกิจ กลุ่มสาระการเรียนรู้ คณิตศาสตร์

ชื่อสื่อการสอน PowerPoint เรื่อง แบบรูปของจำนวนที่เกิดจากการคูณ และการหาร

ประเภทผลงาน (สื่อการสอน)

- ไฟล์เสียง
 PowerPoint
 VDO
 E-Book
 CAI
 อื่นๆ (ระบุ).....

วันที่ผลิต วันที่ 8 เดือน กันยายน พ.ศ. 2568

สื่อประกอบการจัดการเรียนการสอน

ระดับชั้น ป.1 ป.2 ป.3 ป.4 ป.5 ป.6

รายละเอียด

สื่อประกอบการจัดกิจกรรมการเรียนรู้เรื่อง แบบรูปของจำนวนที่เกิดจากการคูณ และการหาร นำเสนอวิธีการวิเคราะห์ความสัมพันธ์ของแบบรูปของจำนวนที่เกิดจากการคูณ และการหาร ในลักษณะที่หลากหลาย นอกเหนือจากความสัมพันธ์ของแบบรูปในรูปทั่วไป (รูปที่ n) โดยเน้นแบบรูปความสัมพันธ์ที่น่าสนใจ แปลกใหม่ และซับซ้อน ทำทลายความคิดความสามารถของนักเรียน

ภาพประกอบ (ภาพสื่อการสอน หรือ บรรยากาศการเรียนที่ใช้สื่อการสอน)

