



# เรื่อง นำาสมนอ โครงงาน



วิชาบูรณาการชั้น  
ประถมศึกษาปีที่ 6




# การนำเสนอโครงการ

การนำเสนอโครงการนั้น สามารถนำเสนอได้หลากหลายวิธี ทั้งผ่านโปรแกรมนำเสนอ การนำเสนอด้วยเจ้าของผู้พัฒนาโครงการเอง การนำเสนอผ่านโปสเตอร์ หรือจะเป็นการนำเสนอที่ประกอบด้วยเครื่องมือและผู้นำเสนอร่วมกันซึ่งทำให้การนำเสนอโครงการมีความน่าสนใจมากยิ่งขึ้นทั้งนี้การนำเสนอที่นำเสนอควรฝึกซ้อมและเตรียมการนำเสนอมาเป็นอย่างดี



# รูปแบบการนำเสนอ

- การนำเสนอภายใน (Oral Presentation):  
การบรรยายหรือการนำเสนอโดยตรงในห้องเรียน  
หรือสถานที่ที่กำหนด
- การนำเสนอผ่านโปสเตอร์ (Poster Presentation):  
การจัดทำโปสเตอร์เพื่อแสดงผลงานและให้ผู้สนใจซักถามได้
- การนำเสนอผ่านเว็บไซต์:  
การเผยแพร่ข้อมูลโครงงานบนอินเทอร์เน็ต



# เทคนิคการนำเสนอ ให้น่าสนใจ

- รู้จักผู้ฟัง: ปรับเนื้อหาให้เข้ากับความสนใจและความเข้าใจของกลุ่มเป้าหมาย
- จัดโครงสร้างเนื้อหา: วางลำดับเนื้อหาให้น่าติดตาม ตั้งแต่การเกริ่นนำ
- การดำเนินเรื่อง ไปจนถึงบทสรุป
- ฝึกซ้อม: ฝึกซ้อมการนำเสนออย่างสม่ำเสมอเพื่อให้มีความมั่นใจและคล่องแคล่ว
- สร้างปฏิสัมพันธ์: ดึงผู้ฟังให้มีส่วนร่วม เช่น การตั้งคำถาม การเล่าเรื่อง
- ใช้สื่อประกอบ: ใช้ภาพประกอบหรือแผนภูมิที่เข้าใจง่ายและไม่รกตา
- เตรียมพร้อมตอบคำถาม: คาดการณ์คำถามที่อาจเกิดขึ้นและเตรียมคำตอบ

