

รายวิชา วิทยาศาสตร์และ
เทคโนโลยี รหัสวิชา ว11101
ชั้นประถมศึกษาปีที่ 1

เรื่อง แหล่งที่พบหิน

ครูผู้สอน

นางสาวนันทนภัทร สมแสน



แหล่งที่พบหิน





กิจกรรม ถ่ายภาพปริศนา

ภาพปริศนานี้คือ



หิน



แหล่งที่พบหิน

คำถามชวนคิด

เราสามารถพบหินในสถานที่ใดได้บ้าง



กิจกรรมที่ 1 พบหินที่ใดบ้าง



ชื่อ-สกุล _____ ชั้น _____ เลขที่ _____
วันที่ _____ เดือน _____ พ.ศ. _____




กิจกรรมที่ ๑ พบหินที่ไต่บ้าง

จุดประสงค์

สำรวจและระบุแหล่งที่พบหิน

วัสดุ-อุปกรณ์

๑. กระดาษ A๔
๒. สีไม้



วิธีทำ

๑. ร่วมกันเลือกสำรวจบริเวณต่าง ๆ ทั้งที่อยู่ในบริเวณหมู่บ้านตนเองที่โรงเรียน หรือบริเวณอื่น ๆ และระบุว่าพบหินในบริเวณที่สำรวจหรือไม่บันทึกผล
๒. พูดคุยกับเพื่อนในกลุ่มว่าพบหินที่ไต่บ้าง และเขียนชื่อบริเวณที่พบหินของทั้งกลุ่มลงบนกระดาษ A๔
๓. นำเสนอผลการสำรวจบริเวณที่พบหิน




ใบกิจกรรม



จุดประสงค์การเรียนรู้

สำรวจและระบุแหล่งที่พบหิน



กิจกรรมที่ 1 พบหินที่ใดบ้าง



วิธีทำ


1. ร่วมกันเลือกสำรวจบริเวณต่าง ๆ
ทั้งที่อยู่ในบริเวณหมู่บ้านตนเอง
ที่โรงเรียน หรือบริเวณอื่น ๆ
และระบุว่าพบหินในบริเวณที่สำรวจหรือไม่บันทึกผล



ข้อระวังในการออกไปสำรวจ

1. หลีกเลี้ยงสัตว์และแมลงที่มีพิษ
2. ควรไปสำรวจเป็นกลุ่ม
3. ไม่ไปในที่รก
4. เชื่อฟังคุณครู





สำรวจหินบริเวณต่าง ๆ

บริเวณโรงเรียน



บริเวณบ้าน



บริเวณชายทะเล



ชายหาดหัวหิน

บริเวณภูเขา



อุทยานธรรมเขานาในหลวง

A scenic view of a mountain stream flowing over mossy rocks. The water is clear and turbulent, creating white foam as it cascades over the dark, wet stones. The surrounding environment is lush with green moss and small plants, suggesting a cool, forested area. The overall atmosphere is serene and natural.

บริเวณน้ำตก



ใบงานที่ 01



ชื่อ-สกุล _____ ชั้น _____ เลขที่ _____
วันที่ _____ เดือน _____ พ.ศ. _____

★ บ. ๔.๑ / ผ. ๑.๑-๐๑

ใบงาน ๐๑ : แหล่งที่พบหิน

บันทึกผลการทำกิจกรรม

ผลการสำรวจ

ทำเครื่องหมาย ✓ ใน
 ตามที่สำรวจ

ตาราง การสำรวจแหล่งที่พบหินในท้องถิ่น

แหล่งที่สำรวจ	ผลการสำรวจหิน
๑. _____	<input type="checkbox"/> พบหิน <input type="checkbox"/> ไม่พบหิน
๒. _____	<input type="checkbox"/> พบหิน <input type="checkbox"/> ไม่พบหิน
๓. _____	<input type="checkbox"/> พบหิน <input type="checkbox"/> ไม่พบหิน
๔. _____	<input type="checkbox"/> พบหิน <input type="checkbox"/> ไม่พบหิน
๕. _____	<input type="checkbox"/> พบหิน <input type="checkbox"/> ไม่พบหิน
๖. _____	<input type="checkbox"/> พบหิน <input type="checkbox"/> ไม่พบหิน
๗. _____	<input type="checkbox"/> พบหิน <input type="checkbox"/> ไม่พบหิน
๘. _____	<input type="checkbox"/> พบหิน <input type="checkbox"/> ไม่พบหิน

ใบงาน 01 : แหล่งที่พบหิน



บันทึกผลการทำกิจกรรม

ผลการสำรวจ

แหล่งที่สำรวจ

1.

2.

ทำเครื่องหมาย ✓ ใน
 ตามที่สำรวจ

ผลการสำรวจหิน

พบหิน

ไม่พบหิน

พบหิน

ไม่พบหิน

ใบงาน 01 : แหล่งที่พบหิน



บันทึกผลการทำกิจกรรม

ทำเครื่องหมาย ✓ ใน

ตามที่สำรวจ

แหล่งที่สำรวจ

3.

4.

ผลการสำรวจหิน

พบหิน

ไม่พบหิน

พบหิน

ไม่พบหิน

ใบงาน 01 : แหล่งที่พบหิน



บันทึกผลการทำกิจกรรม

ทำเครื่องหมาย ✓ ใน

ตามที่สำรวจ

แหล่งที่สำรวจ

ผลการสำรวจหิน

5.

พบหิน

ไม่พบหิน

6.

พบหิน

ไม่พบหิน

ใบงาน 01 : แหล่งที่พบหิน



บันทึกผลการทำกิจกรรม

ทำเครื่องหมาย ✓ ใน

ตามที่สำรวจ

แหล่งที่สำรวจ

ผลการสำรวจหิน

7.

พบหิน

ไม่พบหิน

8.

พบหิน

ไม่พบหิน

อธิปไตย

ผลการทำดีจตุรรม



ใบงาน 01 : แหล่งที่พบหิน



บันทึกผลการทำกิจกรรม

ผลการสำรวจ

แหล่งที่สำรวจ

1. บริเวณโรงเรียน

2. บริเวณบ้าน

ทำเครื่องหมาย ✓ ใน
 ตามที่สำรวจ

ผลการสำรวจหิน

พบหิน ไม่พบหิน

พบหิน ไม่พบหิน

ใบงาน 01 : แหล่งที่พบหิน



บันทึกผลการทำกิจกรรม

ทำเครื่องหมาย ✓ ใน

ตามที่สำรวจ

แหล่งที่สำรวจ

ผลการสำรวจหิน

3. บริเวณชายทะเล

พบหิน ไม่พบหิน

4. บริเวณภูเขา

พบหิน ไม่พบหิน

ใบงาน 01 : แหล่งที่พบหิน



บันทึกผลการทำกิจกรรม

ทำเครื่องหมาย ✓ ใน



ตามที่สำคัญ

แหล่งที่สำคัญ

ผลการสำรวจหิน

5. บริเวณน้ำตก




พบหิน



ไม่พบหิน

6. _____



พบหิน



ไม่พบหิน

ใบงาน 01 : แหล่งที่พบหิน



บันทึกผลการทำกิจกรรม

ทำเครื่องหมาย ✓ ใน

ตามที่สำรวจ

แหล่งที่สำรวจ

ผลการสำรวจหิน

7.

พบหิน

ไม่พบหิน

8.

พบหิน

ไม่พบหิน



ครูชวนถาม

บริเวณที่นักเรียนไปสำรวจหิน มีที่ใดบ้าง

เช่น บริเวณโรงเรียน บ้าน ทะเล





สรุปบทเรียน

หินสามารถพบได้บางบริเวณ เช่น โรงเรียน บ้าน
และบริเวณอื่น ๆ เช่น ทะเล ภูเขา น้ำตก

