



รายงานผลการผลิต และการใช้สื่อประกอบการจัดการเรียนการสอน

โดย

นางสาวปริมประภา ดีคำปา
ตำแหน่งครูอัตราจ้าง

โรงเรียนบ้านสันกำแพง อ.สันกำแพง จ.เชียงใหม่
สังกัด สำนักงานเขตพื้นที่การศึกษาประถมศึกษาเชียงใหม่ เขต 1



บันทึกข้อความ

ส่วนราชการ โรงเรียนบ้านสันกำแพง สำนักงานเขตพื้นที่การศึกษาประถมศึกษาเชียงใหม่ เขต ๑
ที่ พิเศษ / ๒๕๖๘ วันที่ ๓๑ เดือน มีนาคม พ.ศ. ๒๕๖๘

เรื่อง รายงานผลการผลิต และการใช้สื่อประกอบการจัดการเรียนการสอน กลุ่มสาระการเรียนรู้คณิตศาสตร์

ผู้อำนวยการโรงเรียนบ้านสันกำแพง

ด้วยข้าพเจ้า นางสาวปริมประภา ดีคำปา ผู้ช่วยครูชั้นประถมศึกษาปีที่ ๔/๘ รับผิดชอบการจัดกิจกรรมการเรียนการสอนกลุ่มสาระการเรียนรู้คณิตศาสตร์ชั้นประถมศึกษาปีที่ ๔/๘ ได้ผลิตสื่อการจัดการเรียนการสอน สาระการเรียนรู้คณิตศาสตร์ เพื่อสร้างบรรยากาศที่ดีในการเรียนการสอน ส่งผลให้นักเรียนได้เรียนรู้ได้ง่าย มีความสนใจในบทเรียนอย่างต่อเนื่องตามขั้นตอน และเพื่อให้นักเรียนมีส่วนร่วมในกิจกรรมการเรียนการสอน

ข้าพเจ้า จึงขอรายงานผลการผลิต และการใช้สื่อประกอบการจัดการเรียนการสอน กลุ่มสาระการเรียนรู้คณิตศาสตร์ชั้นประถมศึกษาปีที่ ๔/๘ ดังกล่าว เพื่อนำไปเป็นข้อมูลในการพัฒนาและปรับปรุงการจัดการเรียนการสอนต่อไป

จึงเรียนมาเพื่อโปรดพิจารณา

(นางสาวปริมประภา ดีคำปา)

ครูอัตราจ้าง โรงเรียนบ้านสันกำแพง

ความเห็นของรองผู้อำนวยการฝ่ายวิชาการ

.....
.....
.....

ลงชื่อ.....

(นายสามารถ อินตามูล)

ผู้อำนวยการโรงเรียนบ้านสันกำแพง

คำนำ

สื่อการเรียนการสอน นับเป็นองค์ประกอบที่สำคัญมากประการหนึ่งในกระบวนการเรียนการสอน นอกเหนือจากตัวผู้สอน ผู้เรียน และเทคนิควิธีการต่าง ๆ บทบาทสื่อการเรียนการสอน ก็คือ เป็นตัวกลางหรือพาหนะ หรือเครื่องมือ หรือช่องทางที่ใช้นำเรื่องราว ข้อมูลความรู้หรือสิ่งที่บอกกล่าว ของผู้ส่งสารหรือผู้สอน ไปสู่ผู้รับหรือผู้เรียน เพื่อให้การเรียนรู้หรือการเรียนการสอนบรรลุผลสำเร็จตามวัตถุประสงค์ หรือจุดมุ่งหมายที่วางไว้ได้เป็นอย่างดี สื่อการเรียนการสอนได้รับการพัฒนาอย่างต่อเนื่องสอดคล้องกับเนื้อหา รายวิชา ซึ่งการจัดการเรียนการสอนสาระการเรียนรู้คณิตศาสตร์ สื่อการจัดการเรียนการสอนจึงมีความสำคัญ เพื่อสร้างบรรยากาศที่ดีในการเรียนการสอน ส่งผลให้นักเรียนได้เรียนรู้ได้ง่าย มีความสนใจในบทเรียนอย่างต่อเนื่องตามขั้นตอน

เอกสาร รายงานผลการผลิต และการใช้สื่อประกอบการจัดการเรียนการสอน กลุ่มสาระการเรียนรู้คณิตศาสตร์ชั้นประถมศึกษาปีที่ ๔/๙ ฉบับนี้ ประกอบด้วย รายงานผลการผลิต และการใช้สื่อประกอบการจัดการเรียนการสอน กลุ่มสาระการเรียนรู้คณิตศาสตร์ชั้นประถมศึกษาปีที่ ๔/๙ ดังกล่าว เพื่อนำไปเป็นข้อมูลในการพัฒนาและปรับปรุงการจัดการเรียนการสอนต่อไป

ข้าพเจ้าขอขอบคุณผู้อำนวยการโรงเรียน คณะครู นักเรียน ผู้ปกครอง ชุมชนและผู้ที่มีส่วนเกี่ยวข้องทุกฝ่าย ที่มีส่วนร่วมในการผลิต และการใช้สื่อประกอบการจัดการเรียนการสอน

นางสาวปริมประภา ดีคำปา

สารบัญ

	หน้า
บันทึกข้อความ	ก
คำนำ	ข
สารบัญ รายการสื่อประกอบการจัดการเรียนการสอน	ค
๑. PowerPointเรื่อง จุด เส้นตรง รังสี และส่วนของเส้นตรง	๑
๒. PowerPointเรื่อง มุม ส่วนประกอบของมุม และการเรียกชื่อมุม	๒
๓. PowerPointเรื่อง มุมฉาก มุมตรง มุมแหลม มุมป้าน	๓
๔. PowerPointเรื่อง การวัดขนาดของมุม และการจำแนกชนิดของมุม	๔
๕. PowerPointเรื่อง การสร้างมุมโดยใช้โปรแกรมเตอร์	๕
๖. PowerPointเรื่อง ชนิดและสมบัติของรูปสี่เหลี่ยมมุมฉาก	๖
๗. PowerPointเรื่อง การสร้างรูปสี่เหลี่ยมมุมฉาก	๗
๘. PowerPointเรื่อง ความยาวรอบรูป	๘
๙. PowerPointเรื่อง พื้นที่ของรูปสี่เหลี่ยมมุมฉาก	๙
๑๐. PowerPointเรื่อง โจทย์ปัญหา	๑๐



รายงานการผลิตและการใช้สื่อการสอน

ชื่อ-สกุล นางสาวณิชนานต์ โพธิ์ไกร กลุ่มสาระการเรียนรู้ คณิตศาสตร์

การจัดทำ ผลิตเอง จัดหา

ชื่อสื่อการสอน PowerPoint เรื่อง มุมฉาก มุมตรง มุมแหลม มุมป้าน

ประเภทผลงาน

- ไฟล์เสียง
- PowerPoint
- VDO
- เว็บไซต์ (ระบุ URL
- YouTube (ระบุ URL
- E-Book
- CAI
- อื่นๆ (ระบุ).....

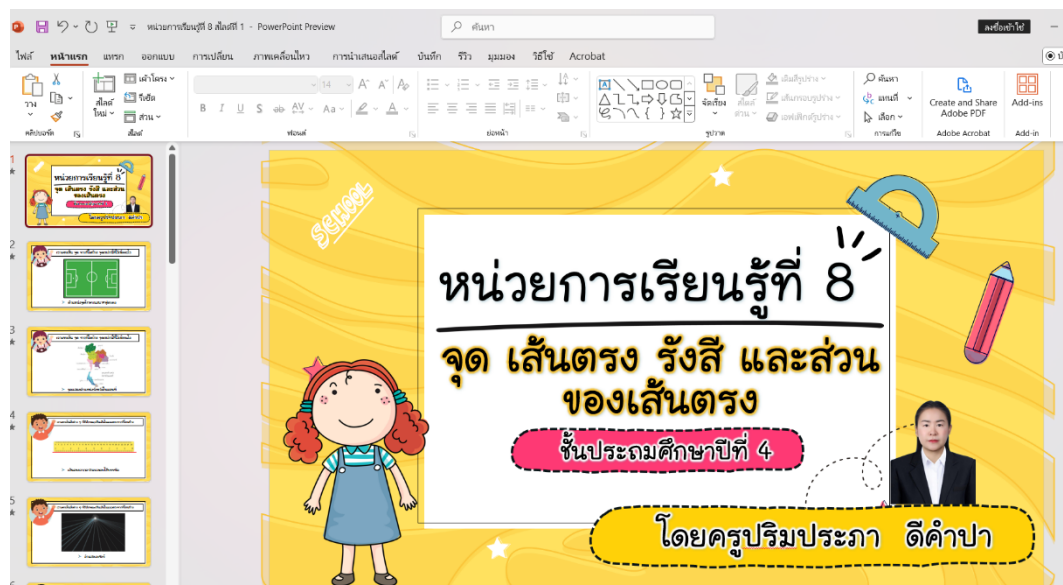
วันที่ผลิต/จัดทำ วันที่ ๑๗ เดือน พฤศจิกายน พ.ศ. ๒๕๖๘

ใช้กับระดับชั้น ป.๑ ป.๒ ป.๓ ป.๔ ป.๕ ป.๖

รายละเอียด (อธิบายลักษณะสื่อการสอนสั้นๆ)

ก่อนที่จะเรียนรู้เนื้อหาได้เข้าสู่บทเรียนด้วยการฟังเพลง จากนั้นสรุปเนื้อหาเรื่อง มุมฉาก มุมตรง มุมแหลม มุมป้าน ให้เข้าใจง่าย เนื้อหาไม่ยาก ไม่ง่ายจนเกินไปเหมาะกับระดับชั้น นำมาจัดลงในโปรแกรม PowerPoint ตกแต่งให้น่าสนใจ

ภาพประกอบ (ภาพสื่อการสอน หรือ บรรยากาศการเรียนที่ใช้สื่อการสอน)





รายงานการผลิตและการใช้สื่อการสอน

ชื่อ-สกุล นางสาวณิชนันต์ โพธิ์ไกร กลุ่มสาระการเรียนรู้ คณิตศาสตร์

การจัดทำ ผลิตเอง จัดหา

ชื่อสื่อการสอน PowerPoint เรื่อง มุม ส่วนประกอบของมุม และ การเรียกชื่อมุม

ประเภทผลงาน

- ไฟล์เสียง
- PowerPoint
- VDO
- เว็บไซต์ (ระบุ URL
- YouTube (ระบุ URL
- E-Book
- CAI
- อื่นๆ (ระบุ).....

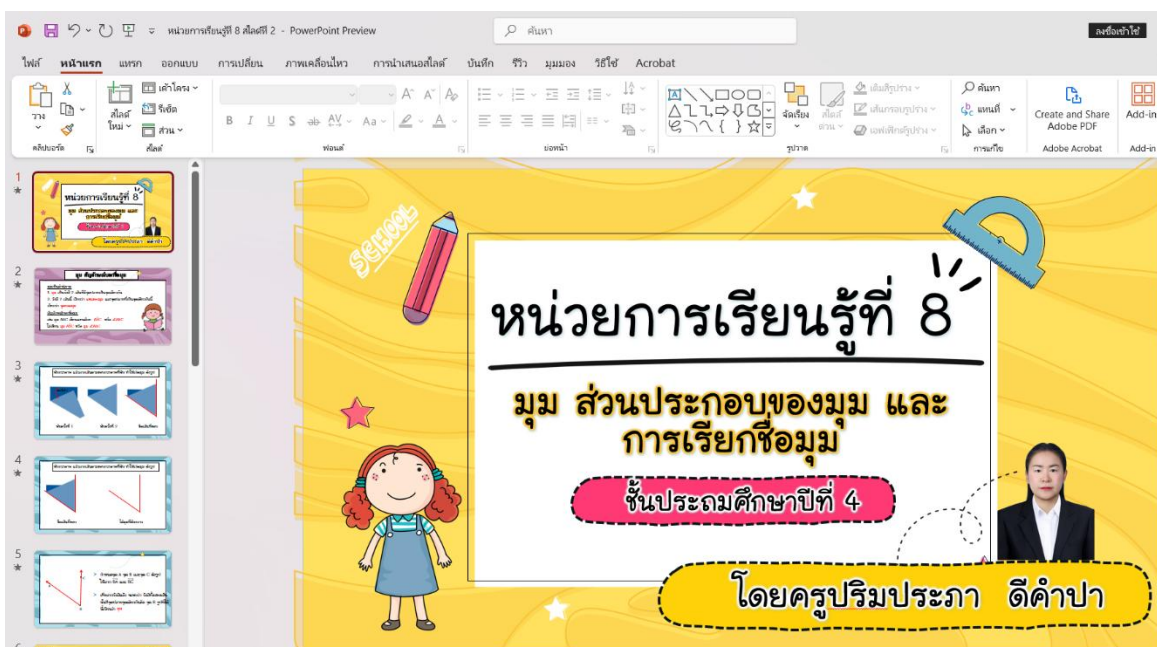
วันที่ผลิต/จัดหาวันที่ ๒๔ เดือน พฤษภาคม พ.ศ. ๒๕๖๕

ใช้กับระดับชั้น ป.๑ ป.๒ ป.๓ ป.๔ ป.๕ ป.๖

รายละเอียด (อธิบายลักษณะสื่อการสอนสั้นๆ)

ก่อนที่จะเรียนรู้เนื้อหาได้เข้าสู่บทเรียนด้วยการถามคำถาม จากนั้นสรุปเนื้อหาเรื่อง มุม ส่วนประกอบของมุม และ การเรียกชื่อมุม ให้เข้าใจง่าย เนื้อหาไม่ยาก ไม่ง่ายจนเกินไปเหมาะกับระดับชั้น นำมาจัดลงในโปรแกรม PowerPoint ตกแต่งให้น่าสนใจ

ภาพประกอบ (ภาพสื่อการสอน หรือ บรรยากาศการเรียนที่ใช้สื่อการสอน)





รายงานการผลิตและการใช้สื่อการสอน

ชื่อ-สกุล นางสาวณิชนันต์ โพธิ์ไกร กลุ่มสาระการเรียนรู้ คณิตศาสตร์

การจัดทำ ผลิตเอง จัดหา

ชื่อสื่อการสอน PowerPoint เรื่อง มุมฉาก มุมตรง มุมแหลม มุมป้าน

ประเภทผลงาน

- ไฟล์เสียง
- PowerPoint
- VDO
- เว็บไซต์ (ระบุ URL
- YouTube (ระบุ URL
- E-Book
- CAI
- อื่นๆ (ระบุ).....

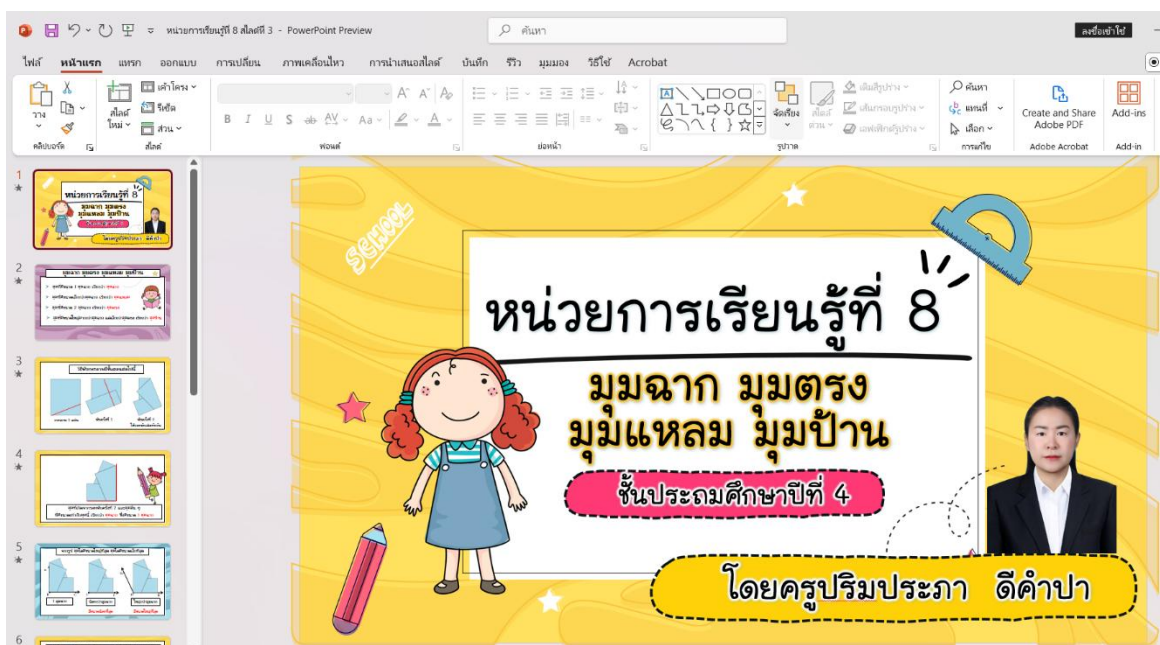
วันที่ผลิต/จัดทําวันที่ .๑๐.เดือน.กรกฎาคม.พ.ศ.๒๕๖๗

ใช้กับระดับชั้น ป.๑ ป.๒ ป.๓ ป.๔ ป.๕ ป.๖

รายละเอียด (อธิบายลักษณะสื่อการสอนสั้นๆ)

ก่อนที่จะเรียนรู้เนื้อหาได้เข้าสู่บทเรียนด้วยการถามคำถาม จากนั้นสรุปเนื้อหาเรื่อง มุมฉาก มุมตรง มุมแหลม มุมป้าน ให้เข้าใจง่าย เนื้อหาไม่ยาก ไม่ง่ายจนเกินไปเหมาะกับระดับชั้น นำมาจัดลงในโปรแกรม PowerPoint ตกแต่งให้น่าสนใจ

ภาพประกอบ (ภาพสื่อการสอน หรือ บรรยากาศการเรียนที่ใช้สื่อการสอน)





รายงานการผลิตและการใช้สื่อการสอน

ชื่อ-สกุล นางสาวณิกานต์ โพธิ์ไกร กลุ่มสาระการเรียนรู้ คณิตศาสตร์
การจัดทำ ผลิตเอง จัดหา
ชื่อสื่อการสอน PowerPoint เรื่อง การวัดขนาดของมุม และการจำแนกชนิดของมุม

ประเภทผลงาน

- ไฟล์เสียง
- PowerPoint
- VDO
- เว็บไซต์ (ระบุ URL
- YouTube (ระบุ URL
- E-Book
- CAI
- อื่นๆ (ระบุ).....

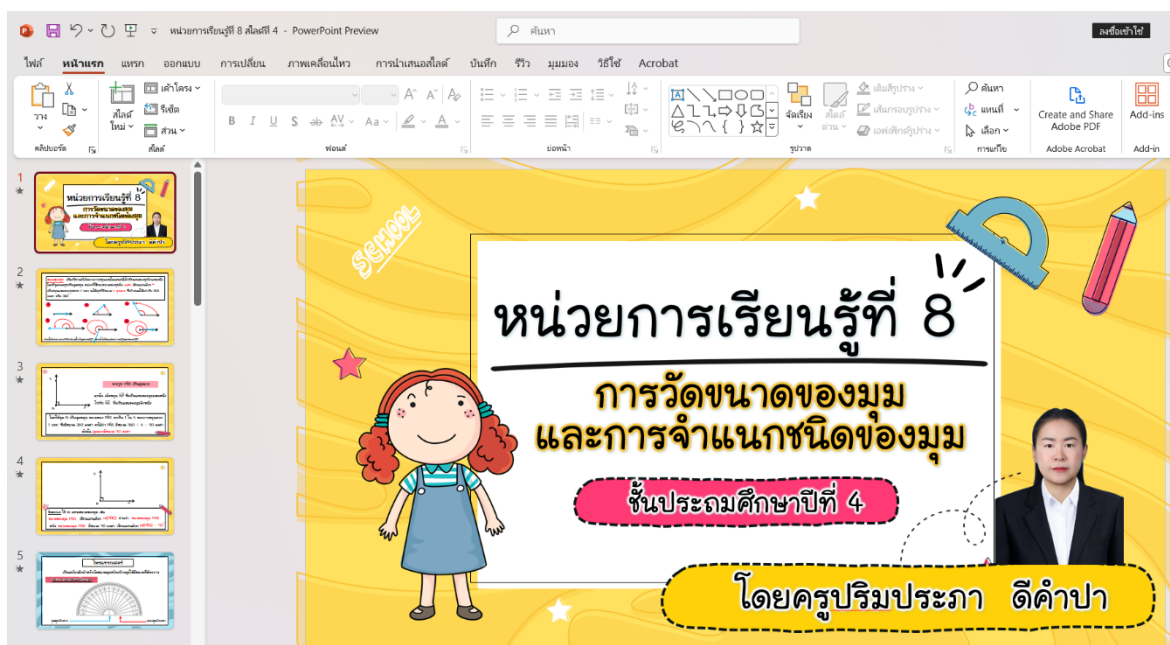
วันที่ผลิต/จัดหาวันที่ .๑๓ เดือน กรกฎาคม พ.ศ.๒๕๖๗

ใช้กับระดับชั้น ป.๑ ป.๒ ป.๓ ป.๔ ป.๕ ป.๖

รายละเอียด (อธิบายลักษณะสื่อการสอนสั้นๆ)

ก่อนที่จะเรียนรู้เนื้อหาได้เข้าสู่บทเรียนด้วยการถามคำถาม จากนั้นสรุปเนื้อหาเรื่อง การวัดขนาดของมุม และการจำแนกชนิดของมุมให้เข้าใจง่าย เนื้อหาไม่ยาก ไม่ง่ายจนเกินไปเหมาะกับระดับชั้นป.4 นำมาจัดลงในโปรแกรม PowerPoint ตกแต่งให้น่าสนใจ

ภาพประกอบ (ภาพสื่อการสอน หรือ บรรยากาศการเรียนที่ใช้สื่อการสอน)





รายงานการผลิตและการใช้สื่อการสอน

ชื่อ-สกุล นางสาวณิชนันต์ โพธิ์ไกร กลุ่มสาระการเรียนรู้ คณิตศาสตร์

การจัดทำ ผลิตเอง จัดหา

ชื่อสื่อการสอน PowerPoint เรื่อง การสร้างมุมโดยใช้โปรแกรมคอมพิวเตอร์

ประเภทผลงาน

- ไฟล์เสียง
- PowerPoint
- VDO
- เว็บไซต์ (ระบุ URL
- YouTube (ระบุ URL
- E-Book
- CAI
- อื่นๆ (ระบุ).....

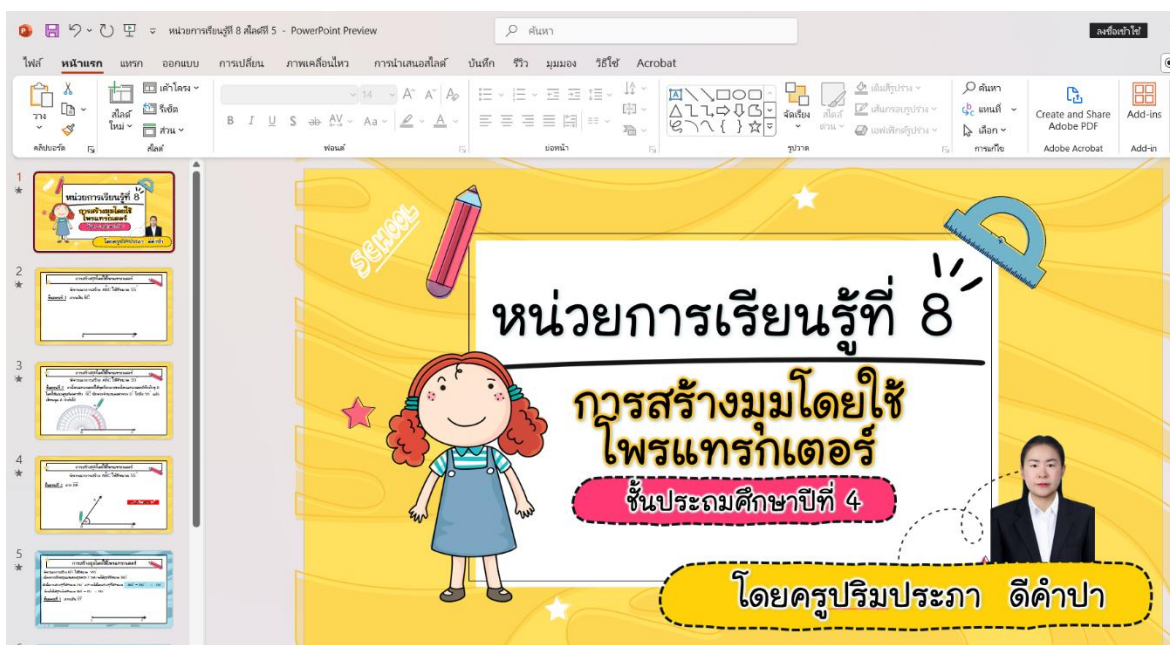
วันที่ผลิต/จัดหาวันที่ .๒๘ เดือน กรกฎาคม พ.ศ.๒๕๖๘

ใช้กับระดับชั้น ป.๑ ป.๒ ป.๓ ป.๔ ป.๕ ป.๖

รายละเอียด (อธิบายลักษณะสื่อการสอนสั้นๆ)

ก่อนที่จะเรียนรู้เนื้อหาได้เข้าสู่บทเรียนด้วยการถามคำถาม จากนั้นสรุปเนื้อหาเรื่อง การสร้างมุมโดยใช้โปรแกรมคอมพิวเตอร์ ให้เข้าใจง่าย เนื้อหาไม่ยาก ไม่ง่ายจนเกินไปเหมาะกับระดับชั้น นำมาจัดลงในโปรแกรม PowerPoint ตกแต่งให้น่าสนใจ

ภาพประกอบ (ภาพสื่อการสอน หรือ บรรยากาศการเรียนที่ใช้สื่อการสอน)





รายงานการผลิตและการใช้สื่อการสอน

ชื่อ-สกุล นางสาวณิชาภัทน์ โพธิ์ไกร กลุ่มสาระการเรียนรู้ คณิตศาสตร์

การจัดทำ ผลิตเอง จัดหา

ชื่อสื่อการสอน PowerPoint เรื่อง ชนิดและสมบัติของรูปสี่เหลี่ยมมุมฉาก

ประเภทผลงาน

- ไฟล์เสียง
- PowerPoint
- VDO
- เว็บไซต์ (ระบุ URL
- YouTube (ระบุ URL
- E-Book
- CAI
- อื่นๆ (ระบุ).....

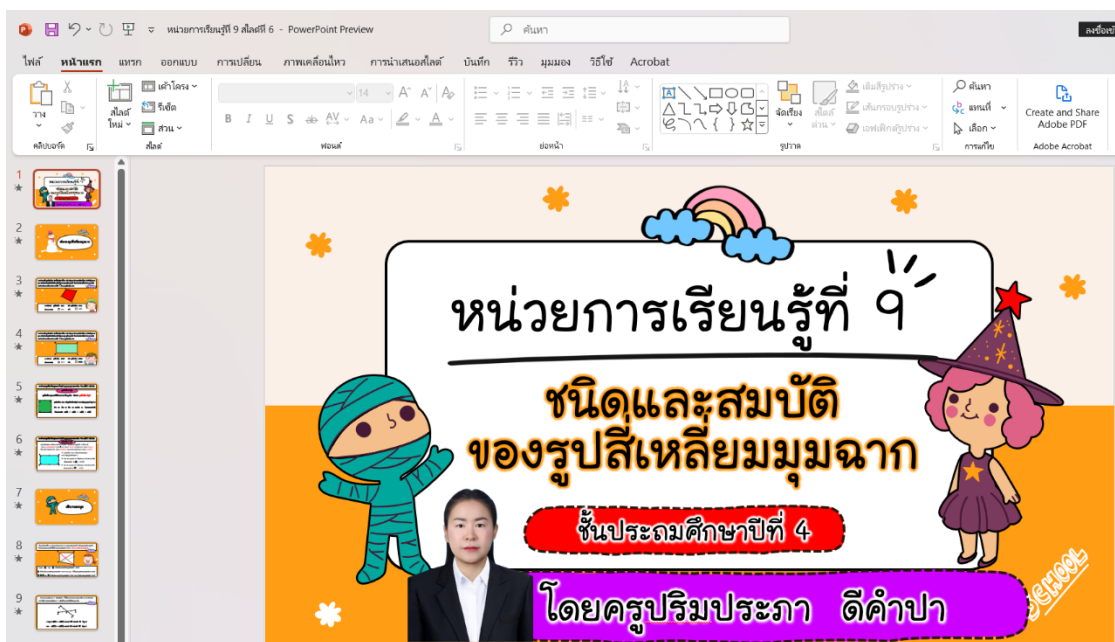
วันที่ผลิต/จัดหาวันที่ .๒ เดือนสิงหาคม พ.ศ.๒๕๖๗

ใช้กับระดับชั้น ป.๑ ป.๒ ป.๓ ป.๔ ป.๕ ป.๖

รายละเอียด (อธิบายลักษณะสื่อการสอนสั้นๆ)

ก่อนที่จะเรียนรู้เนื้อหาได้เข้าสู่บทเรียนด้วยการถามคำถาม จากนั้นสรุปเนื้อหาเรื่อง ชนิดและสมบัติของรูปสี่เหลี่ยมมุมฉาก ให้เข้าใจง่าย เนื้อหาไม่ยาก ไม่ง่ายจนเกินไปเหมาะสมกับระดับชั้น นำมาจัดลงในโปรแกรม PowerPoint ตกแต่งให้น่าสนใจ

ภาพประกอบ (ภาพสื่อการสอน หรือ บรรยากาศการเรียนที่ใช้สื่อการสอน)





รายงานการผลิตและการใช้สื่อการสอน

ชื่อ-สกุล นางสาวณิชนันต์ โพธิ์ไกร กลุ่มสาระการเรียนรู้ คณิตศาสตร์

การจัดทำ ผลิตเอง จัดหา

ชื่อสื่อการสอน PowerPoint เรื่อง การสร้างรูปสี่เหลี่ยมมุมฉาก

ประเภทผลงาน

- ไฟล์เสียง
- PowerPoint
- VDO
- เว็บไซต์ (ระบุ URL
- YouTube (ระบุ URL
- E-Book
- CAI
- อื่นๆ (ระบุ).....

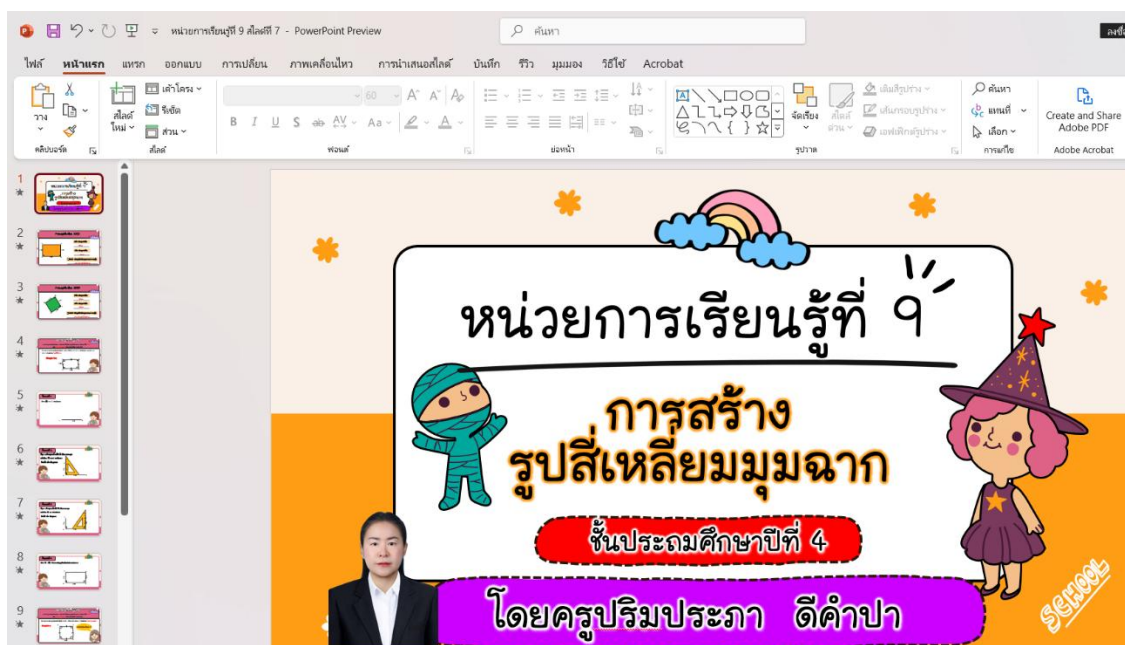
วันที่ผลิต/จัดหาวันที่ ๑๕ เดือน สิงหาคม พ.ศ.๒๕๖๗

ใช้กับระดับชั้น ป.๑ ป.๒ ป.๓ ป.๔ ป.๕ ป.๖

รายละเอียด (อธิบายลักษณะสื่อการสอนสั้นๆ)

ก่อนที่จะเรียนรู้เนื้อหาได้เข้าสู่บทเรียนด้วยการถามคำถาม จากนั้นสรุปเนื้อหาเรื่อง การสร้างรูปสี่เหลี่ยมมุมฉาก ให้เข้าใจง่าย เนื้อหาไม่ยาก ไม่ง่ายจนเกินไปเหมาะกับระดับชั้น นำมาจัดลงในโปรแกรม PowerPoint ตกแต่งให้น่าสนใจ

ภาพประกอบ (ภาพสื่อการสอน หรือ บรรยากาศการเรียนที่ใช้สื่อการสอน)





รายงานการผลิตและการใช้สื่อการสอน

ชื่อ-สกุล นางสาวณิชนันต์ โพธิ์ไกร กลุ่มสาระการเรียนรู้ คณิตศาสตร์

การจัดทำ ผลิตเอง จัดหา

ชื่อสื่อการสอน PowerPoint เรื่อง ความยาวรอบรูป

ประเภทผลงาน

- ไฟล์เสียง
- PowerPoint
- VDO
- เว็บไซต์ (ระบุ URL
- YouTube (ระบุ URL
- E-Book
- CAI
- อื่นๆ (ระบุ).....

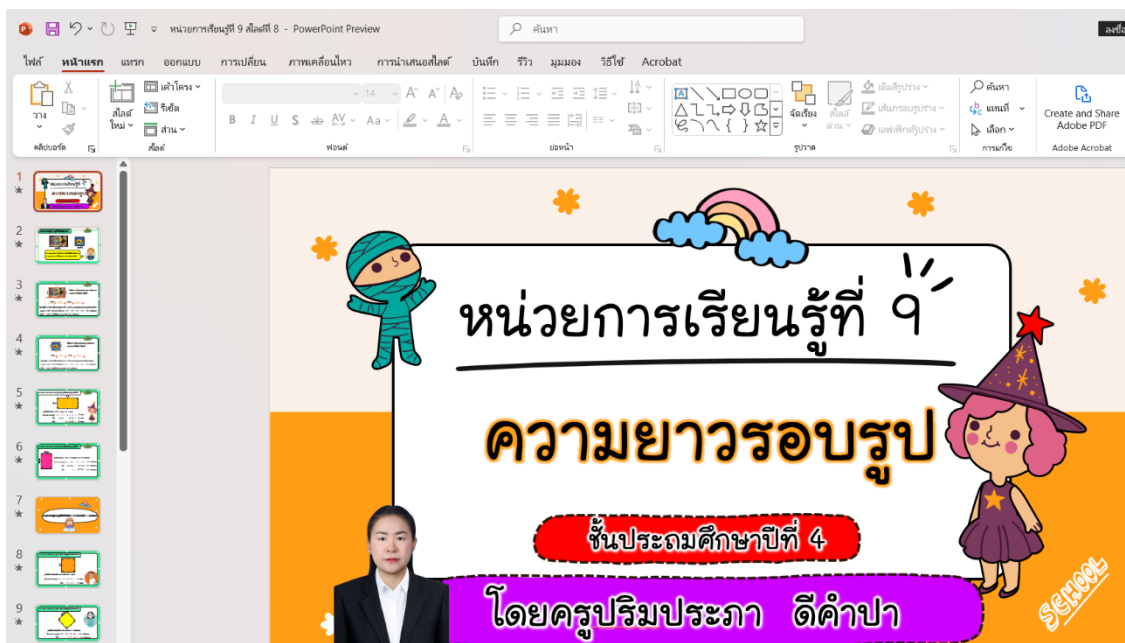
วันที่ผลิต/จัดหาวันที่ .๒๒ เดือน สิงหาคม พ.ศ.๒๕๖๘

ใช้กับระดับชั้น ป.๑ ป.๒ ป.๓ ป.๔ ป.๕ ป.๖

รายละเอียด (อธิบายลักษณะสื่อการสอนสั้นๆ)

ก่อนที่จะเรียนรู้เนื้อหาได้เข้าสู่บทเรียนด้วยการถามคำถาม จากนั้นสรุปเนื้อหาเรื่อง ความยาวรอบรูป ให้เข้าใจง่าย เนื้อหาไม่ยาก ไม่ง่ายจนเกินไปเหมาะกับระดับชั้น นำมาจัดลงในโปรแกรม PowerPoint ตกแต่ง ให้น่าสนใจ ครอบคลุมเสียง สังกัด ให้เด็กได้ฝึกออกเสียง สังกัดตาม

ภาพประกอบ (ภาพสื่อการสอน หรือ บรรยากาศการเรียนที่ใช้สื่อการสอน)





รายงานการผลิตและการใช้สื่อการสอน

ชื่อ-สกุล นางสาวณิชนันท์ โพธิ์ไกร กลุ่มสาระการเรียนรู้ คณิตศาสตร์

การจัดทำ ผลิตเอง จัดหา

ชื่อสื่อการสอน PowerPoint เรื่อง พื้นที่ของรูปสี่เหลี่ยมมุมฉาก

ประเภทผลงาน

- ไฟล์เสียง
- PowerPoint
- VDO
- เว็บไซต์ (ระบุ URL
- YouTube (ระบุ URL
- E-Book
- CAI
- อื่นๆ (ระบุ).....

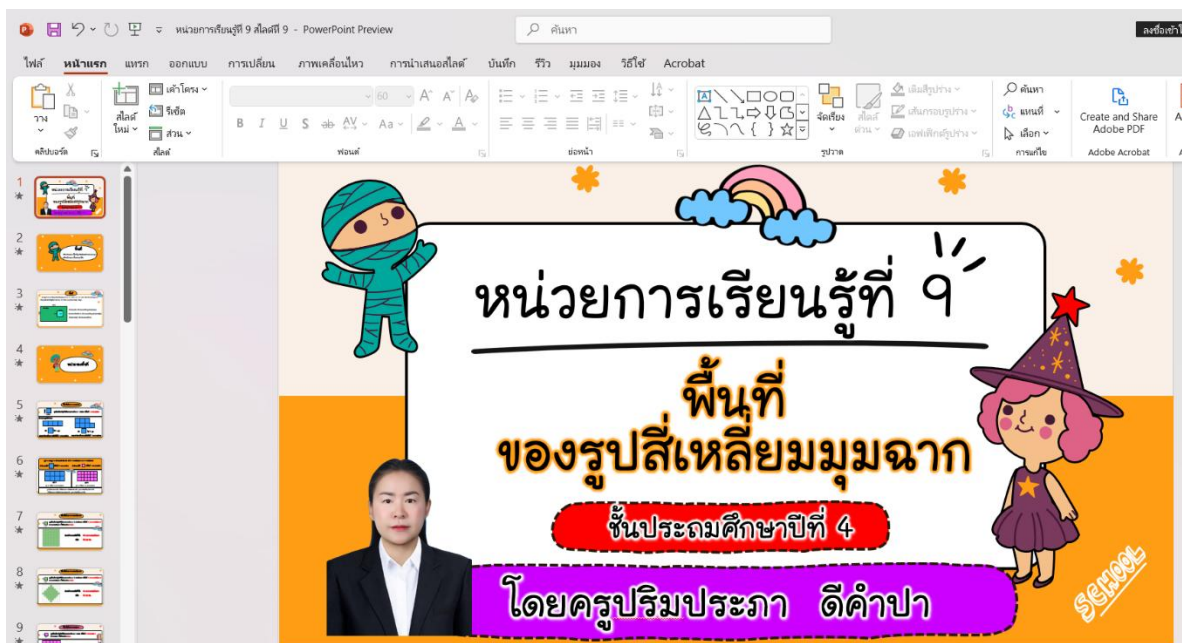
วันที่ผลิต/จัดทําวันที่ .๒๙ เดือน สิงหาคม พ.ศ.๒๕๖๗

ใช้กับระดับชั้น ป.๑ ป.๒ ป.๓ ป.๔ ป.๕ ป.๖

รายละเอียด (อธิบายลักษณะสื่อการสอนสั้นๆ)

ก่อนที่จะเรียนรู้เนื้อหาได้เข้าสู่บทเรียนด้วยการถามคำถาม จากนั้นสรุปเนื้อหาเรื่อง พื้นที่ของรูปสี่เหลี่ยมมุมฉาก ให้เข้าใจง่าย เนื้อหาไม่ยาก ไม่ง่ายจนเกินไปเหมาะกับระดับชั้น นำมาจัดลงในโปรแกรม PowerPoint ตกแต่งให้น่าสนใจ

ภาพประกอบ (ภาพสื่อการสอน หรือ บรรยากาศการเรียนที่ใช้สื่อการสอน)





รายงานการผลิตและการใช้สื่อการสอน

ชื่อ-สกุล นางสาวณิชนกานต์ โพธิ์ไกร กลุ่มสาระการเรียนรู้ คณิตศาสตร์

การจัดทำ ผลิตเอง จัดหา

ชื่อสื่อการสอน PowerPoint เรื่อง โจทย์ปัญหา

ประเภทผลงาน

- ไฟล์เสียง
- PowerPoint
- VDO
- เว็บไซต์ (ระบุ URL
- YouTube (ระบุ URL
- E-Book
- CAI
- อื่นๆ (ระบุ).....

วันที่ผลิต/จัดทําวันที่ .๗ เดือน กันยายน พ.ศ.๒๕๖๗

ใช้กับระดับชั้น ป.๑ ป.๒ ป.๓ ป.๔ ป.๕ ป.๖

รายละเอียด (อธิบายลักษณะสื่อการสอนสั้นๆ)

ก่อนที่นักเรียนจะเนื้อหาได้เข้าสู่บทเรียนด้วยการถามคำถาม จากนั้นสรุปเนื้อหาเรื่อง โจทย์ปัญหา ให้เข้าใจง่าย เนื้อหาไม่ยาก ไม่ง่ายจนเกินไปเหมาะกับระดับชั้น นำมาจัดลงในโปรแกรม PowerPoint ตกแต่งให้น่าสนใจ

ภาพประกอบ (ภาพสื่อการสอน หรือ บรรยากาศการเรียนที่ใช้สื่อ)

