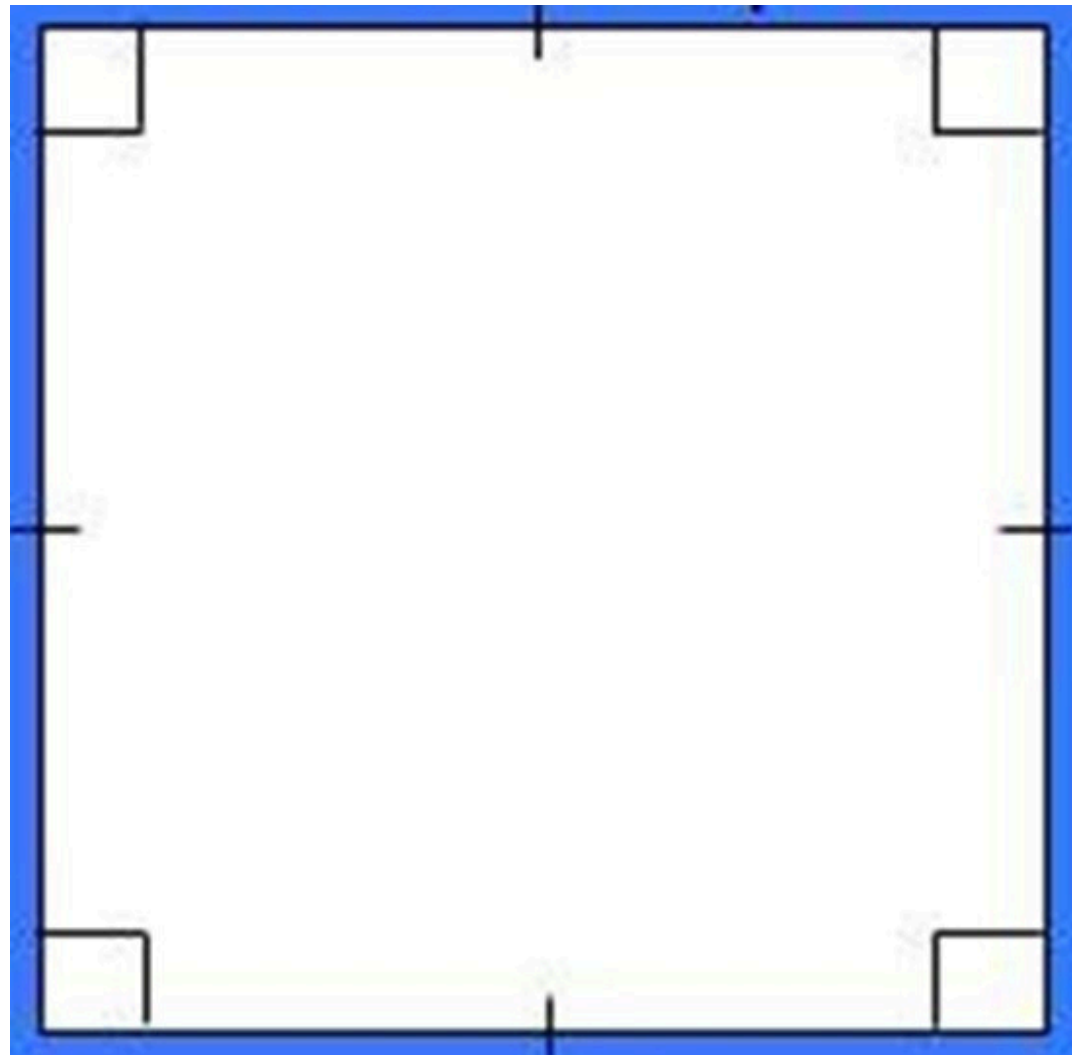


ชนิดของ

อุปสรรคการเรียนรู้



สี่เหลี่ยมจัตุรัส



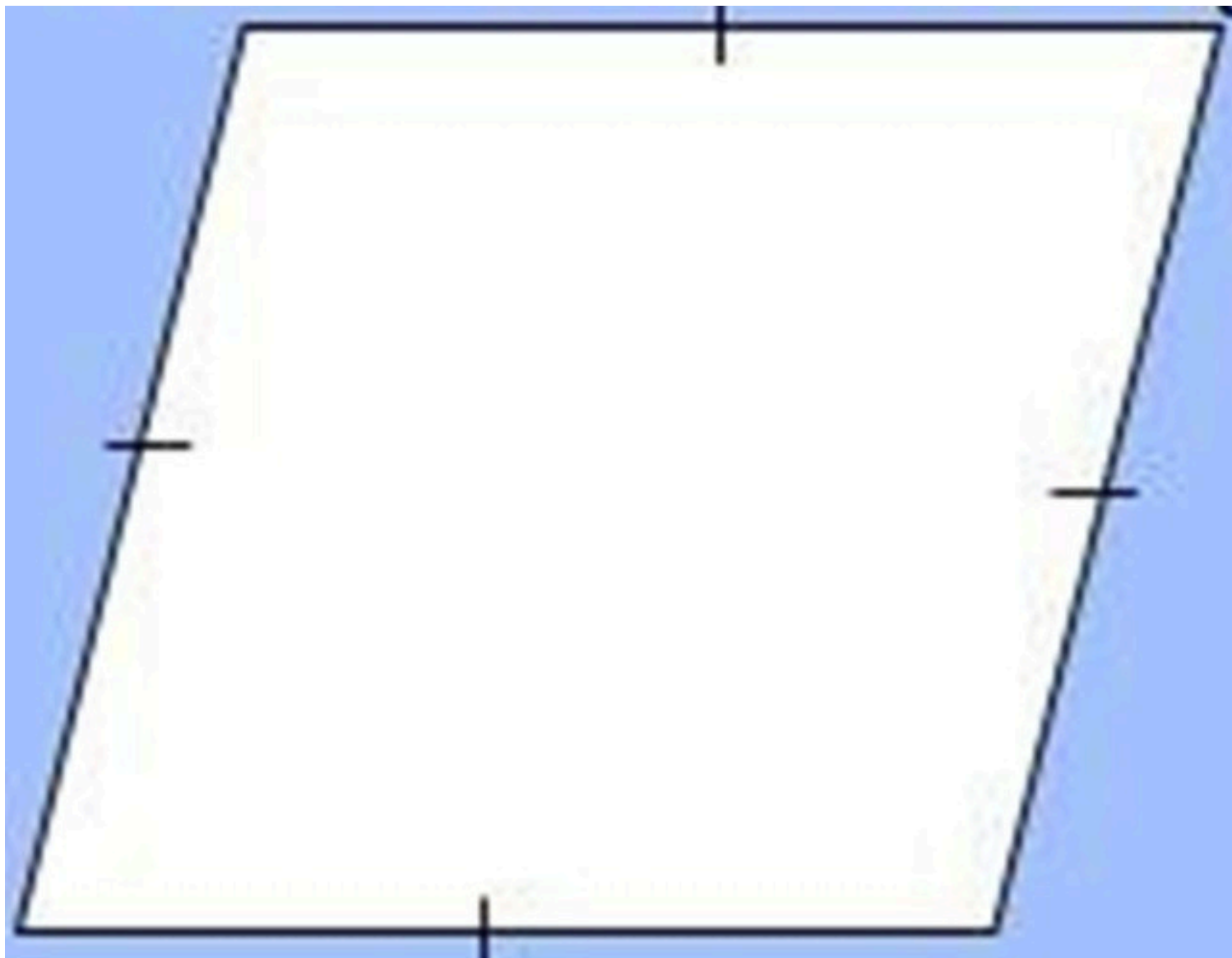
- มีด้านขนานกัน 2 คู่
- ด้านทุกด้านยาวเท่ากัน
- มุมทุกมุมมีขนาดเท่ากัน
และเป็นมุมฉาก

สี่เหลี่ยมผืนผ้า



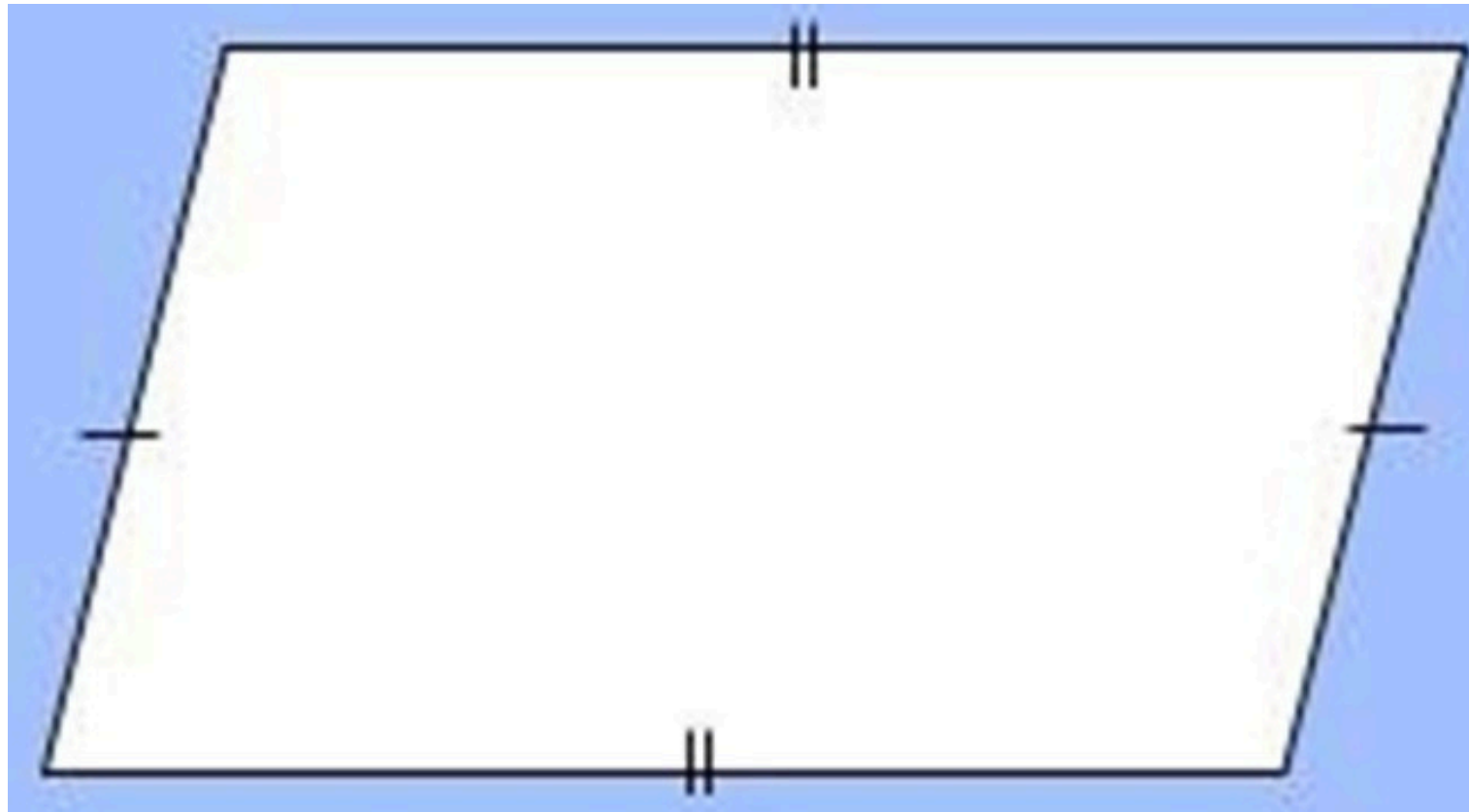
- มีด้านขนานกัน 2 คู่
- ด้านที่อยู่ตรงข้ามยาวเท่ากัน
ที่อยู่ติดกันยาวไม่เท่ากัน
- มุมทุกมุมมีขนาดเท่ากัน
และเป็นมุมฉาก

สี่เหลี่ยมขนานมเปี้ยกปูน




- มีด้านขนานกัน 2 คู่
- ด้านทุกด้านยาวเท่ากัน
- มุมทุกมุมไม่เป็นมุมฉาก
มุมตรงข้ามมีขนาดเท่ากัน
โดยที่มุมคู่หนึ่งเป็นมุมแหลม
และอีกคู่หนึ่งเป็นมุมป้าน

สี่เหลี่ยมด้านขนาน



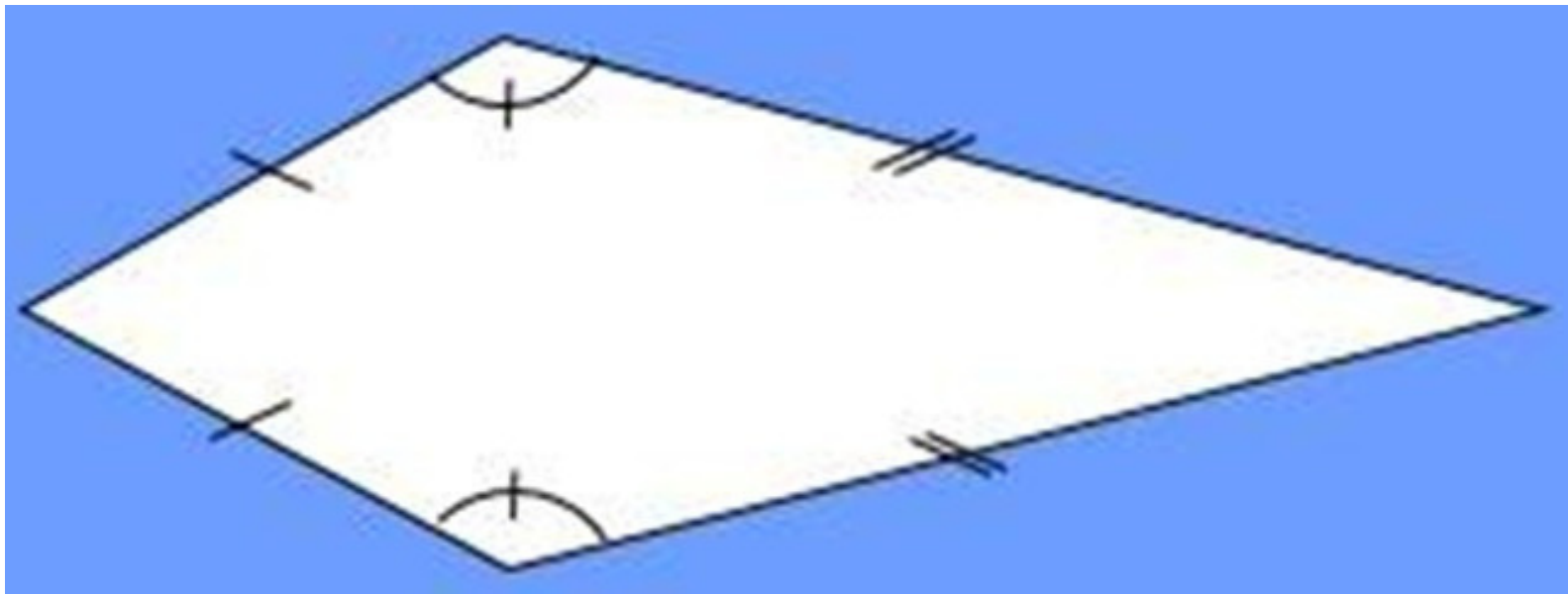
- มีด้านขนานกัน 2 คู่
- ด้านที่อยู่ตรงข้ามยาวเท่ากัน
ที่อยู่ติดกันยาวไม่เท่ากัน
- มุมทุกมุมไม่เป็นมุมฉาก มุมตรงข้าม
มีขนาดเท่ากัน โดยที่มุมคู่หนึ่ง
เป็นมุมแหลมและอีกคู่หนึ่งเป็นมุมป้าน

สี่เหลี่ยมคางหมู



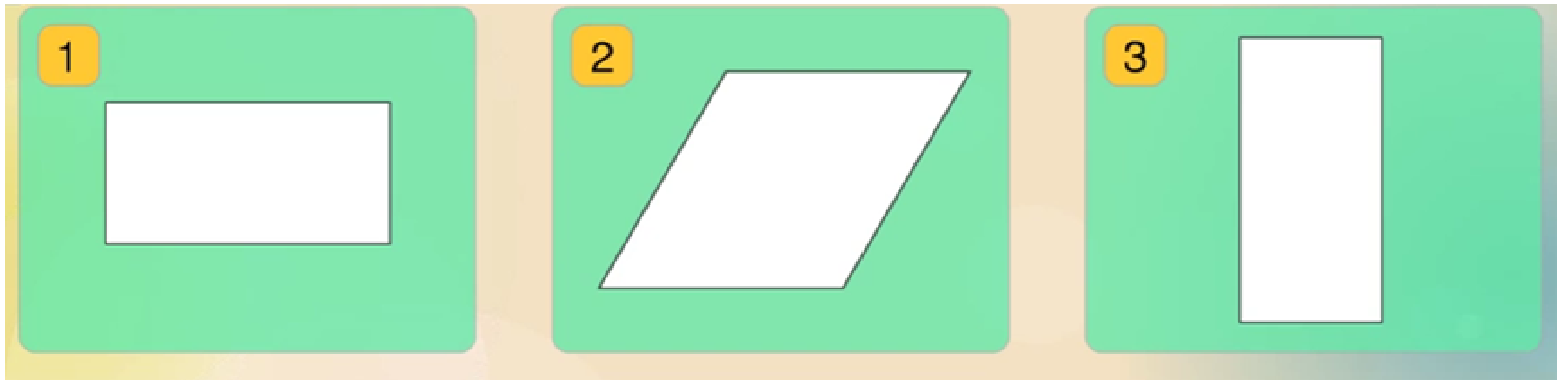
มีด้านตรงข้ามขนานกันเพียง 1 คู่

สี่เหลี่ยมรูปว่าว




- ไม่มีด้านใดขนานกัน
- มุมที่อยู่ตรงข้ามกันมีขนาดเท่ากัน 1 คู่
- ด้านที่อยู่ติดกันยาวเท่ากัน 2 คู่

สี่เหลี่ยมผืนผ้าแต่ละรูป
เป็นสี่เหลี่ยมชนิดใด

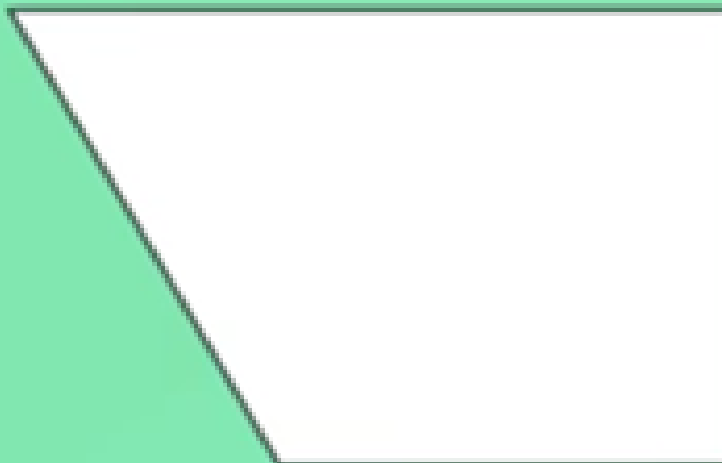


สี่เหลี่ยมแต่ละรูป
เป็นสี่เหลี่ยมชนิดใด

4



5



6

