



## รายงานการผลิตและการใช้สื่อการสอน

ชื่อ - สกุล                      นางวศินี อ่างคำ                      กลุ่มสาระการเรียนรู้ ภาษาไทย

การจัดทำ                       ผลิตเอง                       จัดหา

ชื่อสื่อการสอน                      มีอวิเศษ

### ประเภทผลงาน

- ไฟล์เสียง
- PowerPoint
- VDO
- เว็บไซต์ (ระบุ URL .....)
- YouTube (ระบุ URL .....)
- E-Book
- CAI
- อื่นๆ (ระบุ).....สื่อทำมือ.....


วันที่ผลิต/จัดทำ วันที่ ..7.. เดือน ..พฤศจิกายน.. พ.ศ.2568

ใช้กับระดับชั้น  ป.1                       ป.2                       ป.3                       ป.4                       ป.5                       ป.6

รายละเอียด (อธิบายลักษณะสื่อการสอนสั้นๆ)

ก่อนที่จะเรียนรู้เนื้อหาได้เข้าสู่บทเรียนด้วยสื่อการเรียนรู้“มีอวิเศษ”ใช้ในการทบทวนการผันวรรณยุกต์เริ่มจากอักษรกลาง อักษรสูง และอักษรต่ำ ทำให้นักเรียนเกิดความสนุกสนานในการเรียน มีความตื่นตัว สนใจในการร่วมทำกิจกรรมมากยิ่งขึ้น ครูผู้สอนสามารถใช้สื่อการเรียนรู้“มีอวิเศษ”ในการจัดการเรียนการสอนเรื่อง การผันอักษร การผันคำ ทบทวนสระเสียงสั้น สระเสียงยาว อักษรสามหมู่ ตามตารางการผันวรรณยุกต์ได้อย่างหลากหลาย ตัวอย่างเช่น อักษรกลาง มีพยัญชนะ 9 ตัว ก จ ด ต ฎ ฏ บ ป อ ได้แก่คำว่า ตา ต่า ต้า ตั่ว ตัว

ภาพประกอบ (ภาพสื่อการสอน หรือ บรรยากาศการเรียนที่ใช้สื่อการสอน)





## รายงานการผลิตและการใช้สื่อการสอน

ชื่อ - สกุล                      นางวศินี อ่างคำ                      กลุ่มสาระการเรียนรู้ ภาษาไทย

การจัดทำ                       ผลิตเอง                       จัดหา

ชื่อสื่อการสอน                      วรรณยุกต์สุใจ ตะลุย RT ชั้นป.1

### ประเภทผลงาน

- ไฟล์เสียง
- PowerPoint
- VDO
- เว็บไซต์ (ระบุ URL .....
- YouTube (ระบุ URL .....
- E-Book
- CAI
- อื่นๆ (ระบุ).....สื่อทำมือ.....

วันที่ผลิต/จัดทำ วันที่ ..20..เดือน ..พฤศจิกายน..พ.ศ.2568

ใช้กับระดับชั้น  ป.1                       ป.2                       ป.3                       ป.4                       ป.5                       ป.6

รายละเอียด (อธิบายลักษณะสื่อการสอนสั้นๆ)

PowerPoint เรื่อง วรรณยุกต์สุใจ ตะลุย RT ชั้นป.1 เป็นสื่อการเรียนรู้ที่มีการอธิบายความหมายของวรรณยุกต์ วรรณยุกต์เป็นเครื่องหมายแสดงระดับเสียงสูงต่ำในภาษา คำที่มีรูปพยัญชนะและสระเหมือนกันถ้าเสียงวรรณยุกต์ต่างกันจะทำให้คำนั้นมีความหมายต่างกัน เสียงวรรณยุกต์จะปรากฏทุกครั้งเมื่อมีการออกเสียง คำไทยทุกคำจะปรากฏเสียงวรรณยุกต์กำกับอยู่ด้วยเสมอ นอกจากนี้ยังยกตัวอย่างคำที่มีรูปวรรณยุกต์และคำที่ไม่มีรูปวรรณยุกต์

โดยครูผู้สอนสามารถใช้งานโดยการสแกน QR Code เรื่อง วรรณยุกต์สุใจ ตะลุย RT ชั้นป.1



ภาพประกอบ (ภาพสื่อการสอน หรือ บรรยากาศการเรียนที่ใช้สื่อการสอน)

ครูศรีณี อ่างคำ

# วรรณยุกต์สูงใจ

## ตะลุย RT ชั้นป.1

คำที่มีรูปวรรณยุกต์  
และไม่มีรูปวรรณยุกต์

วรรณยุกต์สูงใจ  
วรรณยุกต์สูงใจ  
วรรณยุกต์สูงใจ  
วรรณยุกต์สูงใจ  
วรรณยุกต์สูงใจ  
วรรณยุกต์สูงใจ

# การผันอักษรต่ำ

## เสียงสามัญ

### เสียงโท (รูปเอก)

### เสียงตรี (รูปโท)

ผันได้ 3 เสียงแบ่งออกเป็น  
คำตายเสียงสั้นมีทั้งเสียง  
เป็นเสียงตรี คำตายเสียง  
ยาวมีทั้งเสียงเป็นเสียงโท

ผันได้ 3 เสียง  
เสียงสามัญ  
เสียงโท  
เสียงตรี

คำ  
เอก  
โท  
ตรี

คำ  
เอก  
โท  
ตรี



## รายงานการผลิตและการใช้สื่อการสอน

ชื่อ - สกุล                      นางวศินี อ่างคำ                      กลุ่มสาระการเรียนรู้ ภาษาไทย

การจัดทำ                       ผลิตเอง                       จัดหา

ชื่อสื่อการสอน                      PowerPoint เรื่อง คำคล้องจอง ตะลุย RT.ป.1

### ประเภทผลงาน

- ไฟล์เสียง
- PowerPoint
- VDO
- เว็บไซต์ (ระบุ URL .....
- YouTube (ระบุ URL .....
- E-Book
- CAI
- อื่นๆ (ระบุ).....

วันที่ผลิต/จัดทำ วันที่ ..29.. เดือน ..พฤศจิกายน..... พ.ศ.2568

ใช้กับระดับชั้น  ป.1     ป.2     ป.3     ป.4     ป.5     ป.6

รายละเอียด (อธิบายลักษณะสื่อการสอนสั้นๆ)

PowerPoint เรื่อง คำคล้องจอง ตะลุย RT.ป.1 คำคล้องจองในภาษาไทย เป็นสื่อการเรียนรู้ที่มีการอธิบายความหมายคำคล้องจอง คือคำที่มีสระเหมือนกัน ไม่มีตัวสะกด และคำที่มีเสียงตัวสะกดเหมือนกัน และคำคล้องจองเป็นลักษณะของภาษาที่ทำให้ภาษาไทยมีความไพเราะ มีการยกตัวอย่างเพลงที่มีคำคล้องจอง คือ เพลงร้องเล่น กุ๊ก กุ๊ก ไก่ ให้นักเรียนหาคำคล้องจองในเพลง ทำให้นักเรียนสนุกสนานเพลิดเพลิน

โดยครูผู้สอนสามารถใช้งานโดยการสแกน QR Code เรื่อง คำคล้องจอง ตะลุย RT.ป.1



ภาพประกอบ (ภาพสื่อการสอน หรือ บรรยากาศการเรียนที่ใช้สื่อการสอน)





### รายงานการผลิตและการใช้สื่อการสอน

ชื่อ - สกุล                      นางวศินี อ่างคำ                      กลุ่มสาระการเรียนรู้ ภาษาไทย  
 การจัดทำ                       ผลิตเอง                       จัดหา  
 สื่อการสอน                      PowerPoint เรื่อง เดินป่า...ตามลำ RT อ่านจับใจความตอนคำถามให้ได้

#### ประเภทผลงาน

- ไฟล์เสียง  
 PowerPoint  
 VDO  
 เว็บไซต์ (ระบุ URL .....)  
 YouTube (ระบุ URL .....)  
 E-Book  
 CAI  
 อื่นๆ (ระบุ).....

วันที่ผลิต/จัดทำ วันที่ ..12.. เดือน ..ธันวาคม... พ.ศ. 2568

ใช้กับระดับชั้น  ป.1       ป.2       ป.3       ป.4       ป.5       ป.6

รายละเอียด (อธิบายลักษณะสื่อการสอนสั้นๆ)

PowerPoint เรื่อง เดินป่า...ตามลำ RT อ่านจับใจความตอนคำถามให้ได้ เป็นสื่อการเรียนรู้ที่ให้นักเรียนได้ฝึกคิดวิเคราะห์ลักษณะข้อสอบ RT ที่เป็นสถานการณ์ต่าง ๆ เหตุการณ์ต่างๆ ให้นักเรียนตอบคำถามโดยผ่านกระบวนการคิดเป็นขั้นตอนตามลำดับ จากง่ายไปยาก ฝึกการคิดโดยใช้การวิเคราะห์เหตุการณ์ที่เกิดขึ้น

โดยครูผู้สอนสามารถใช้งานโดยการสแกน QR.Code เรื่อง เดินป่า...ตามลำ RT อ่านจับใจความตอนคำถามให้ได้



ภาพประกอบ (ภาพสื่อการสอน หรือ บรรยากาศการเรียนที่ใช้สื่อการสอน)





## รายงานการผลิตและการใช้สื่อการสอน

ชื่อ - สกุล                      นางวศินี อ่างคำ                      กลุ่มสาระการเรียนรู้ ภาษาไทย

การจัดทำ                       ผลิตเอง                       จัดทำ

ชื่อสื่อการสอน                      PowerPoint เรื่อง เกมอ่านรู้เรื่องกับโตโร่

### ประเภทผลงาน

- ไฟล์เสียง
- PowerPoint
- VDO
- เว็บไซต์ (ระบุ URL .....
- YouTube (ระบุ URL .....
- E-Book
- CAI
- อื่นๆ (ระบุ).....

วันที่ผลิต/จัดทำ วันที่ ..18.. เดือน ..ธันวาคม.. พ.ศ. 2568

ใช้กับระดับชั้น  ป.1       ป.2       ป.3       ป.4       ป.5       ป.6

รายละเอียด (อธิบายลักษณะสื่อการสอนสั้นๆ)

PowerPoint เรื่อง เกมอ่านรู้เรื่องกับโตโร่ เป็นสื่อการเรียนรู้ที่เป็นลักษณะของเกม ผู้เล่นจะเล่นเป็นทีมหรือเล่นเดี่ยวก็ได้ จากนั้นแข่งกันตอบคำถามแต่ละข้อให้ถูกต้อง ฝึกอ่านโจทย์เอง..ตอบถูกจะได้ 1 คะแนน ตอบผิดก็จะได้คะแนน สื่อการเรียนรู้ในลักษณะของเกม ทำให้นักเรียนสนุกสนานเพลิดเพลิน มีความตื่นเต้น ตั้งใจที่จะตอบคำถามให้ถูกต้องเพื่อสะสมคะแนนเพื่อรับรางวัลจากครูผู้สอน

โดยครูผู้สอนสามารถใช้งานโดยการสแกน QR.Code เรื่อง เกมอ่านรู้เรื่องกับโตโร่



ภาพประกอบ (ภาพสื่อการสอน หรือ บรรยากาศการเรียนที่ใช้สื่อการสอน)





### รายงานการผลิตและการใช้สื่อการสอน

ชื่อ - สกุล นางวศินี อ่างคำ กลุ่มสาระการเรียนรู้ ภาษาไทย  
 การจัดทำ  ผลิตเอง  จัดหา  
 ชื่อสื่อการสอน PowerPoint เรื่อง เกมป้ายสัญลักษณ์ตะลุยแดนโจรสลัด พิชิต RT

#### ประเภทผลงาน

- ไฟล์เสียง  
 PowerPoint  
 VDO  
 เว็บไซต์ (ระบุ URL .....)  
 YouTube (ระบุ URL .....)  
 E-Book  
 CAI  
 อื่นๆ (ระบุ).....

วันที่ผลิต/จัดทำ วันที่ ...3... เดือน ...มกราคม... พ.ศ. 2569

ใช้กับระดับชั้น  ป.1  ป.2  ป.3  ป.4  ป.5  ป.6

รายละเอียด (อธิบายลักษณะสื่อการสอนสั้นๆ)

PowerPoint เรื่อง เกมป้ายสัญลักษณ์ตะลุยแดนโจรสลัด พิชิต RT เป็นสื่อการเรียนรู้ที่มีรูปแบบของ  
 เกมเพื่อให้นักเรียนได้เกิดความสนุกสนานเพลินจดจำลักษณะของป้ายสัญลักษณ์ต่าง ๆ ได้แม่นยำมากยิ่งขึ้น  
 โดยเริ่มจากป้ายสัญลักษณ์จรวดบนท้องถนน ป้ายสัญลักษณ์จรวดต่าง ๆ และป้ายสัญลักษณ์ต่าง ๆ ใช้เตือน  
 และป้ายสัญลักษณ์ตามสถานที่ต่าง ๆ

โดยครูผู้สอนสามารถใช้งานโดยการสแกน QR Code เรื่อง เกมป้ายสัญลักษณ์ตะลุยแดนโจรสลัด พิชิต  
 RT.



ภาพประกอบ (ภาพสื่อการสอน หรือ บรรยากาศการเรียนที่ใช้สื่อการสอน)





## รายงานการผลิตและการใช้สื่อการสอน

ชื่อ - สกุล                      นางวศินี อ่างคำ                      กลุ่มสาระการเรียนรู้ ภาษาไทย

การจัดทำ                       ผลิตเอง                       จัดหา

ชื่อสื่อการสอน                      PowerPoint เรื่อง ชุดเหมือน RT ประเทืองปัญญา

### ประเภทผลงาน

- ไฟล์เสียง
- PowerPoint
- VDO
- เว็บไซต์ (ระบุ URL .....
- YouTube (ระบุ URL .....
- E-Book
- CAI
- อื่นๆ (ระบุ).....

วันที่ผลิต/จัดทำ วันที่ ..10.. เดือน ..มกราคม.. พ.ศ. 2569

ใช้กับระดับชั้น  ป.1       ป.2       ป.3       ป.4       ป.5       ป.6

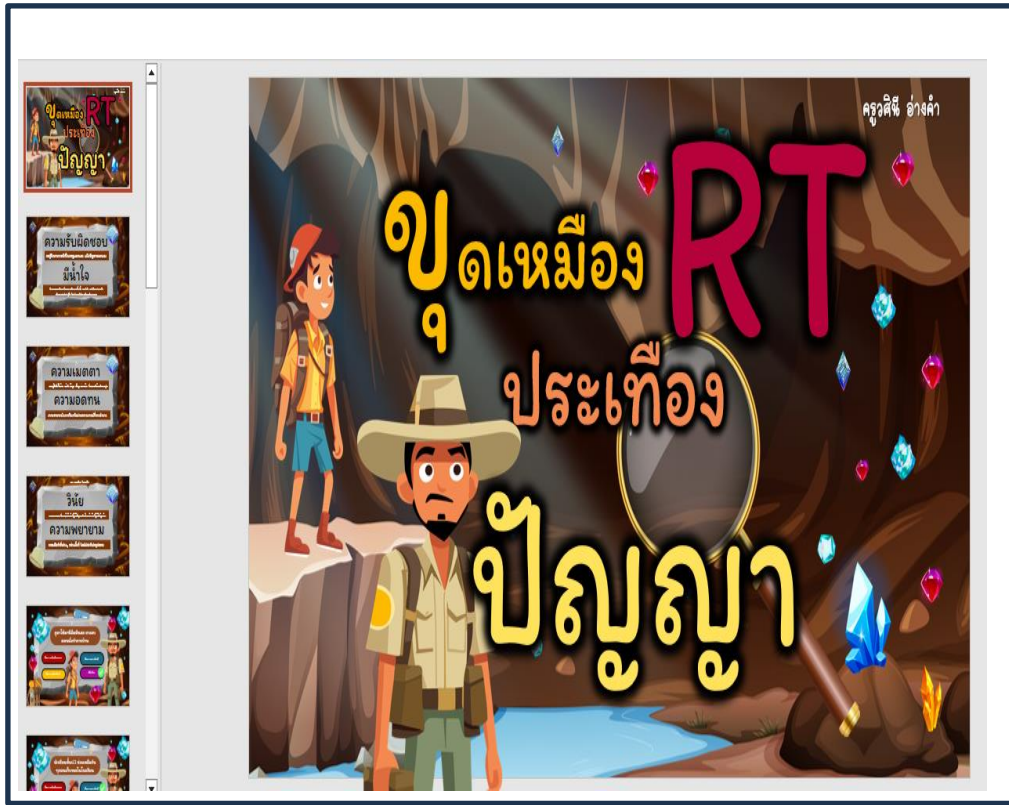
รายละเอียด (อธิบายลักษณะสื่อการสอนสั้นๆ)

PowerPoint เรื่อง ชุดเหมือน RT ประเทืองปัญญา เป็นสื่อการเรียนรู้ที่มีการอธิบายความหมายของคำ ตัวอย่างเช่น ความซื่อสัตย์สุจริต.. ความหมายความซื่อสัตย์สุจริต.. ความจริงใจ.. ความตรงไปตรงมา.. จากนั้นมีสถานการณ์ให้นักเรียนฝึกวิเคราะห์ ตัวอย่างเช่น ภูผาให้มานียืมดินสอ.. ยางลบตอ.. นั่งทำการบ้าน.. คำตอบคือ มีน้ำใจ

โดยครูผู้สอนสามารถใช้งานโดยการสแกน QR Code เรื่อง ชุดเหมือน RT ประเทืองปัญญา



ภาพประกอบ (ภาพสื่อการสอน หรือ บรรยากาศการเรียนที่ใช้สื่อการสอน)





รายงานการผลิตและการใช้สื่อการสอน

ชื่อ - สกุล นางวศินี อ่างคำ กลุ่มสาระการเรียนรู้ ภาษาไทย

การจัดทำ  ผลิตเอง  จัดหา

ชื่อสื่อการสอน PowerPoint เรื่อง โจรสลัดคุณธรรม

ประเภทผลงาน

- ไฟล์เสียง
- PowerPoint
- VDO
- เว็บไซต์ (ระบุ URL .....
- YouTube (ระบุ URL .....
- E-Book
- CAI
- อื่นๆ (ระบุ).....

วันที่ผลิต/จัดทำ วันที่ ..15.. เดือน ..มกราคม.. พ.ศ. 2569

ใช้กับระดับชั้น  ป.1  ป.2  ป.3  ป.4  ป.5  ป.6

รายละเอียด (อธิบายลักษณะสื่อการสอนสั้น ๆ)

PowerPoint เรื่อง โจรสลัดคุณธรรม ที่พบเจอในข้อสอบ RT เป็นสื่อการเรียนรู้ที่มีการอธิบายความหมายของคำ ตัวอย่างเช่น ประหยัด ความหมาย ระวังการใช้จ่ายหรือระวังการใช้สอยสิ่งต่าง ๆ ไม่ให้หมดเปลืองไปโดยไม่สมควร จากนั้นมีสถานการณ์ให้นักเรียนฝึกวิเคราะห์ ตัวอย่างเช่น วีระได้เงินไปโรงเรียนเพื่อซื้อขนม แต่มีเงินเหลือทุกวัน คำตอบคือ ประหยัด

โดยครูผู้สอนสามารถใช้งานโดยการสแกน QR Code เรื่อง โจรสลัดคุณธรรม



ภาพประกอบ (ภาพสื่อการสอน หรือ บรรยากาศการเรียนที่ใช้สื่อการสอน)





รายงานการผลิตและการใช้สื่อการสอน

ชื่อ - สกุล นางวศินี อ่างคำ กลุ่มสาระการเรียนรู้ คณิตศาสตร์

การจัดทำ  ผลิตเอง  จัดทำ

ชื่อสื่อการสอน PowerPoint เรื่อง เมืองวิเศษคุณธรรมहरรรษา

ประเภทผลงาน

- ไฟล์เสียง
- PowerPoint
- VDO
- เว็บไซต์ (ระบุ URL .....
- YouTube (ระบุ URL .....
- E-Book
- CAI
- อื่นๆ (ระบุ).....

วันที่ผลิต/จัดทำ วันที่ ..28.. เดือน ..มกราคม.. พ.ศ.2569

ใช้กับระดับชั้น  ป.1  ป.2  ป.3  ป.4  ป.5  ป.6

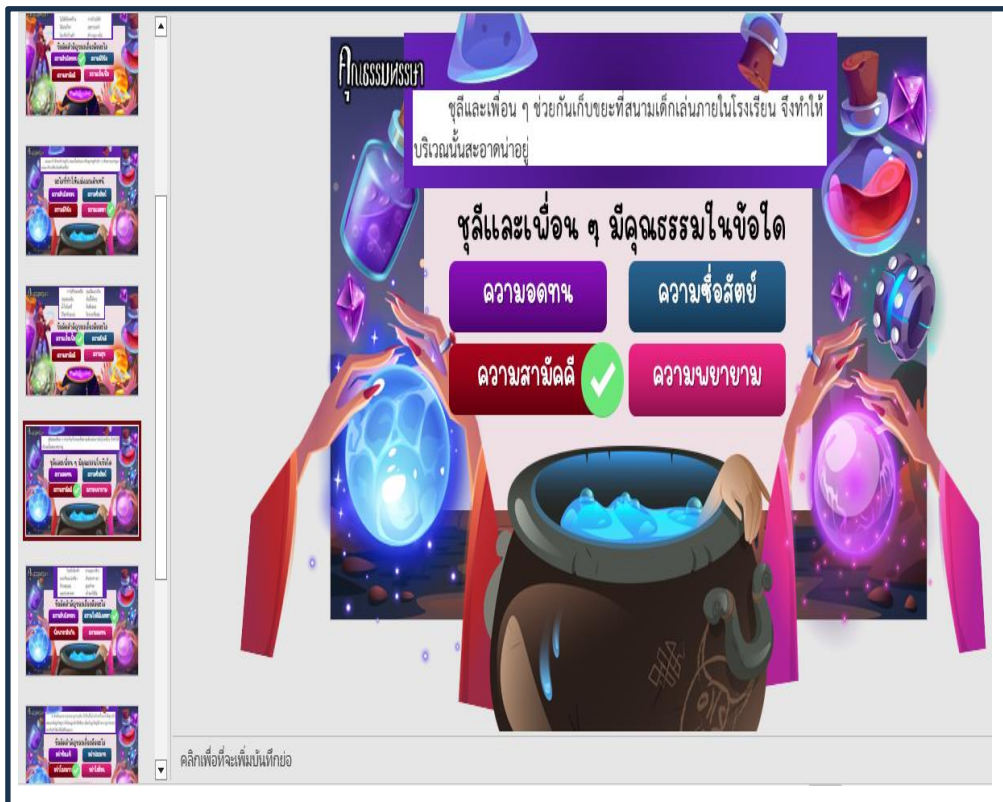
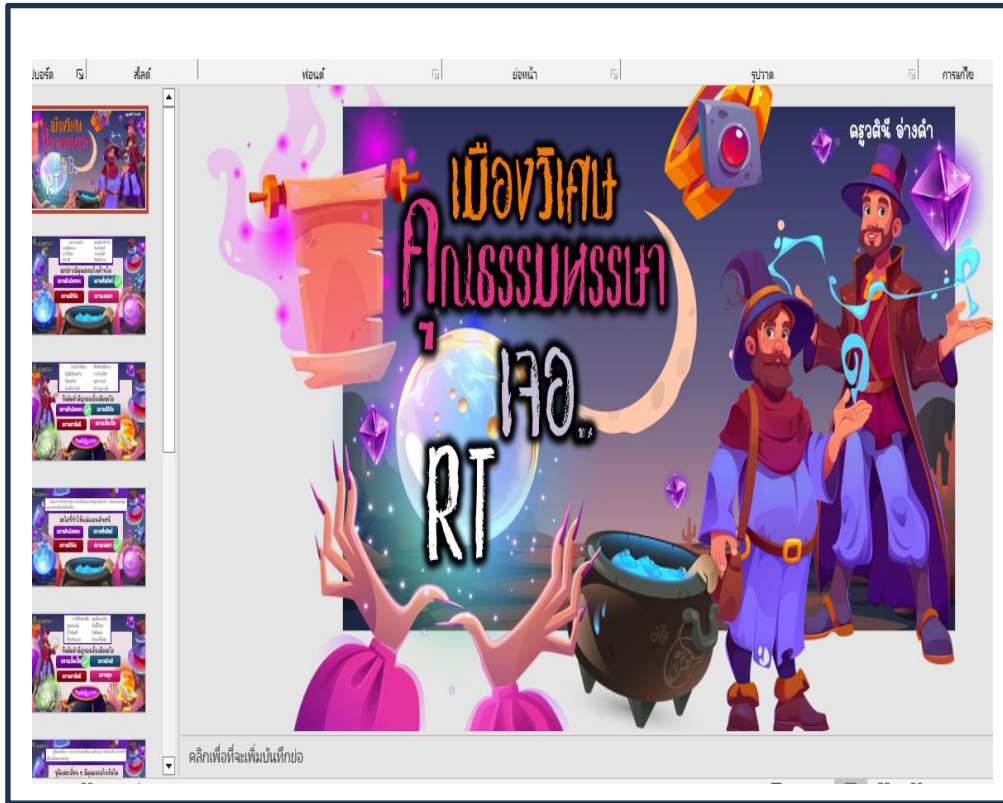
รายละเอียด (อธิบายลักษณะสื่อการสอนสั้นๆ)

PowerPoint เรื่อง เมืองวิเศษคุณธรรมहरรรษา เป็นสื่อการเรียนรู้ที่นำข้อสอบRT ที่มีคำถามเกี่ยวกับการวิเคราะห์คุณธรรม จากเรื่องราว จากข้อความที่อ่าน มาให้นักเรียนฝึกคิดวิเคราะห์ นักเรียนได้รู้จักความหมายของคุณธรรม ก่อนที่จะมาเรียนรู้ในสื่อการเรียนรู้ เมืองวิเศษคุณธรรมहरรรษา จากการนำสื่อการเรียนรู้มาใช้ทำให้นักเรียนได้ฝึกหาข้อคิดสำคัญของเรื่องคืออะไร วิเคราะห์คุณธรรมจากประโยคข้อความ เรื่องราวที่อ่าน ทำให้นักเรียนมีความรู้ความเข้าใจมากยิ่งขึ้น ฝึกการคิดวิเคราะห์ข้อสอบ RT ที่เกี่ยวกับคุณธรรม

โดยครูผู้สอนสามารถใช้งานโดยการสแกน QR.Code เรื่อง เมืองวิเศษคุณธรรมहरรรษา



ภาพประกอบ (ภาพสื่อการสอน หรือ บรรยากาศการเรียนที่ใช้สื่อการสอน)





### รายงานการผลิตและการใช้สื่อการสอน

ชื่อ - สกุล                      นางวศินี อ่างคำ                      กลุ่มสาระการเรียนรู้ คณิตศาสตร์  
 การจัดทำ                       ผลิตเอง                       จัดหา  
 ชื่อสื่อการสอน                      PowerPoint เรื่อง ตะลุยข้อสอบ RT อ่านรู้เรื่องข้อความ

#### ประเภทผลงาน

- ไฟล์เสียง  
 PowerPoint  
 VDO  
 เว็บไซต์ (ระบุ URL .....)  
 YouTube (ระบุ URL .....)  
 E-Book  
 CAI  
 อื่นๆ (ระบุ).....

วันที่ผลิต/จัดทำ วันที่ ..10.. เดือน ..กุมภาพันธ์.. พ.ศ. 2569

ใช้กับระดับชั้น  ป.1     ป.2     ป.3     ป.4     ป.5     ป.6

รายละเอียด (อธิบายลักษณะสื่อการสอนสั้นๆ)

PowerPoint เรื่อง ตะลุยข้อสอบ RT อ่านรู้เรื่องข้อความ เป็นสื่อการเรียนรู้ที่มีการนำเอาข้อสอบการอ่านรู้เรื่องข้อความ มาให้นักเรียนฝึกคิด โดยเริ่มจากเนื้อหาจากง่ายไปยาก เพื่อเป็นการฝึกนักเรียนให้คิดเป็นลำดับขั้นตอน จากประโยคที่เป็นข้อความยาว ๆ ต่อด้วยข้อความที่บทกลอน และเป็นข้อความลักษณะคล้ายนิทานให้หาข้อคิดที่ได้จากนิทานหรือจากสรุปใจความสำคัญจากเรื่องที่อ่าน

โดยครูผู้สอนสามารถใช้งานโดยการสแกน QR.Code เรื่อง ตะลุยข้อสอบ RT อ่านรู้เรื่องข้อความ



ภาพประกอบ (ภาพสื่อการสอน หรือ บรรยากาศการเรียนที่ใช้สื่อการสอน)

