



รายงานผลการผลิตและการใช้สื่อ ประกอบการจัดการเรียนการสอน ภาคเรียนที่ 2 ปีการศึกษา 2568

นางสาวเกศวิไล บรรพต

ตำแหน่งครู วิทยฐานะครูชำนาญการ

กลุ่มสาระการเรียนรู้ภาษาต่างประเทศ



โรงเรียนบ้านสันกำแพง

สังกัดสำนักงานเขตพื้นที่การศึกษาประถมศึกษาเชียงใหม่ เขต 1



บันทึกข้อความ

ส่วนราชการ โรงเรียนบ้านสันกำแพง สำนักงานเขตพื้นที่การศึกษาประถมศึกษาเชียงใหม่ เขต 1
ที่พิเศษ / 2568 วันที่ 31 เดือน มีนาคม พ.ศ. 2569

เรื่อง รายงานผลการผลิต และการใช้สื่อประกอบการจัดการเรียนการสอน กลุ่มสาระการเรียนรู้
ภาษาต่างประเทศ (ภาษาอังกฤษ)

.....
ผู้อำนวยการโรงเรียนบ้านสันกำแพง

ด้วยข้าพเจ้า นางสาวเกศวิไล บรรพต ครูพิเศษประจำชั้นประถมศึกษาปีที่ 4/5 รับผิดชอบการจัด
กิจกรรมการเรียนการสอนกลุ่มสาระการเรียนรู้ภาษาต่างประเทศ (ภาษาอังกฤษ) ชั้นประถมศึกษาปีที่ 4/1,
4/2, 4/3, 4/4, 4/5 และ 4/6 ได้ผลิตสื่อการจัดการเรียนการสอนสาระการเรียนรู้ภาษาต่างประเทศ
(ภาษาอังกฤษ) เพื่อสร้างบรรยากาศที่ดีในการเรียนการสอน ส่งผลให้นักเรียนได้เรียนรู้ได้ง่าย มีความสนใจใน
บทเรียนอย่างต่อเนื่องตามขั้นตอน และเพื่อให้นักเรียนมีส่วนร่วมในกิจกรรมการเรียนการสอน

ข้าพเจ้า จึงขอรายงานผลการผลิต และการใช้สื่อประกอบการจัดการเรียนการสอน กลุ่มสาระการ
เรียนรู้ภาษาต่างประเทศ (ภาษาอังกฤษ) ชั้นประถมศึกษาปีที่ 4/1, 4/2, 4/3, 4/4, 4/5 และ 4/6 ดังกล่าว
เพื่อนำไปเป็นข้อมูลในการพัฒนาและปรับปรุงการจัดการเรียนการสอนต่อไป

จึงเรียนมาเพื่อโปรดพิจารณา

(นางสาวเกศวิไล บรรพต)

ครู โรงเรียนบ้านสันกำแพง

ความเห็นของผู้ผู้อำนวยการโรงเรียน

.....
.....
.....

ลงชื่อ.....

(นายสามารถ อินตามูล)

ผู้อำนวยการโรงเรียนบ้านสันกำแพง

คำนำ

สื่อการเรียนการสอน นับเป็นองค์ประกอบที่สำคัญมากประการหนึ่งในกระบวนการเรียนการสอน นอกเหนือจากตัวผู้สอน ผู้เรียน และเทคนิควิธีการต่าง ๆ บทบาทสื่อการเรียนการสอน ก็คือ เป็นตัวกลางหรือพาหนะ หรือเครื่องมือ หรือช่องทางที่ให้นำเรื่องราว ข้อมูลความรู้หรือสิ่งที่บอกกล่าว ของผู้ส่งสารหรือผู้สอนไปสู่ผู้รับหรือผู้เรียน เพื่อให้การเรียนรู้หรือการเรียนการสอนบรรลุผลสำเร็จตามวัตถุประสงค์ หรือจุดมุ่งหมายที่วางไว้ได้เป็นอย่างดี สื่อการเรียนการสอนได้รับการพัฒนาอย่างต่อเนื่องสอดคล้องกับเนื้อหา รายวิชา ซึ่งการจัดการเรียนการสอนสาระการเรียนรู้ภาษาต่างประเทศ (ภาษาอังกฤษ) สื่อการจัดการเรียน การสอนจึงมีความสำคัญ เพื่อสร้างบรรยากาศที่ดีในการเรียนการสอน ส่งผลให้นักเรียนได้เรียนรู้ได้ง่าย มีความสนใจในบทเรียนอย่างต่อเนื่องตามขั้นตอน

เอกสาร รายงานผลการผลิต และการใช้สื่อประกอบการจัดการเรียนการสอน กลุ่มสาระการเรียนรู้ ภาษาต่างประเทศ (ภาษาอังกฤษ) ชั้นประถมศึกษาปีที่ 4/1, 4/2, 4/3, 4/4, 4/5 และ 4/6 ฉบับนี้ ประกอบด้วย รายงานผลการผลิต และการใช้สื่อประกอบการจัดการเรียนการสอน กลุ่มสาระการเรียนรู้ ภาษาต่างประเทศ (ภาษาอังกฤษ) ชั้นประถมศึกษาปีที่ 4/1, 4/2, 4/3, 4/4, 4/5 และ 4/6 ดังกล่าว เพื่อนำไป เป็นข้อมูลในการพัฒนาและปรับปรุงการจัดการเรียนการสอนต่อไป

ข้าพเจ้าขอขอบคุณผู้อำนวยการโรงเรียน คณะครู นักเรียน ผู้ปกครอง ชุมชนและผู้ที่มีส่วนเกี่ยวข้อง ทุกฝ่าย ที่มีส่วนร่วมในการผลิต และการใช้สื่อประกอบการจัดการเรียนการสอน

นางสาวเกศวิไล บรรพต

สารบัญ

	หน้า
บันทึกข้อความ	ก
คำนำ	ข
สารบัญ รายการสื่อประกอบการจัดการเรียนการสอน	ค
1. Power point เรื่อง Rooms in the house	1
2. Power point เรื่อง Things in the room	3
3. Power point เรื่อง Preposition of place	4
4. Power point เรื่อง There is / There are	6
5. Power point เรื่อง Countable and Uncountable Nouns	8
6. Power point เรื่อง How much / How many	10
7. Power point เรื่อง Containers and Quantities	11
8. Power point เรื่อง Weather	13
9. Power point เรื่อง Clothes	15
10. Power point เรื่อง Wild animals	16
11. Power point เรื่อง Wild animals' habitats	17
12. Power point เรื่อง Places in my town	18



การผลิต และ การใช้สื่อประกอบการจัดการเรียนการสอน

ครูผู้สอน นางสาวเกศวิไล บรรพต. กลุ่มสาระการเรียนรู้ ภาษาต่างประเทศ

ชื่อสื่อการสอน Rooms in the house

ประเภทผลงาน (สื่อการสอน)

- ไฟล์เสียง
- Power Point
- VDO (<https://www.youtube.com/watch?v=ChqnN3cKzXO>)
- E-Book
- CAI
- อื่นๆ (ระบุ).....

วันที่ผลิต วันที่ ..25.. เดือน ..ตุลาคม.. พ.ศ.2568

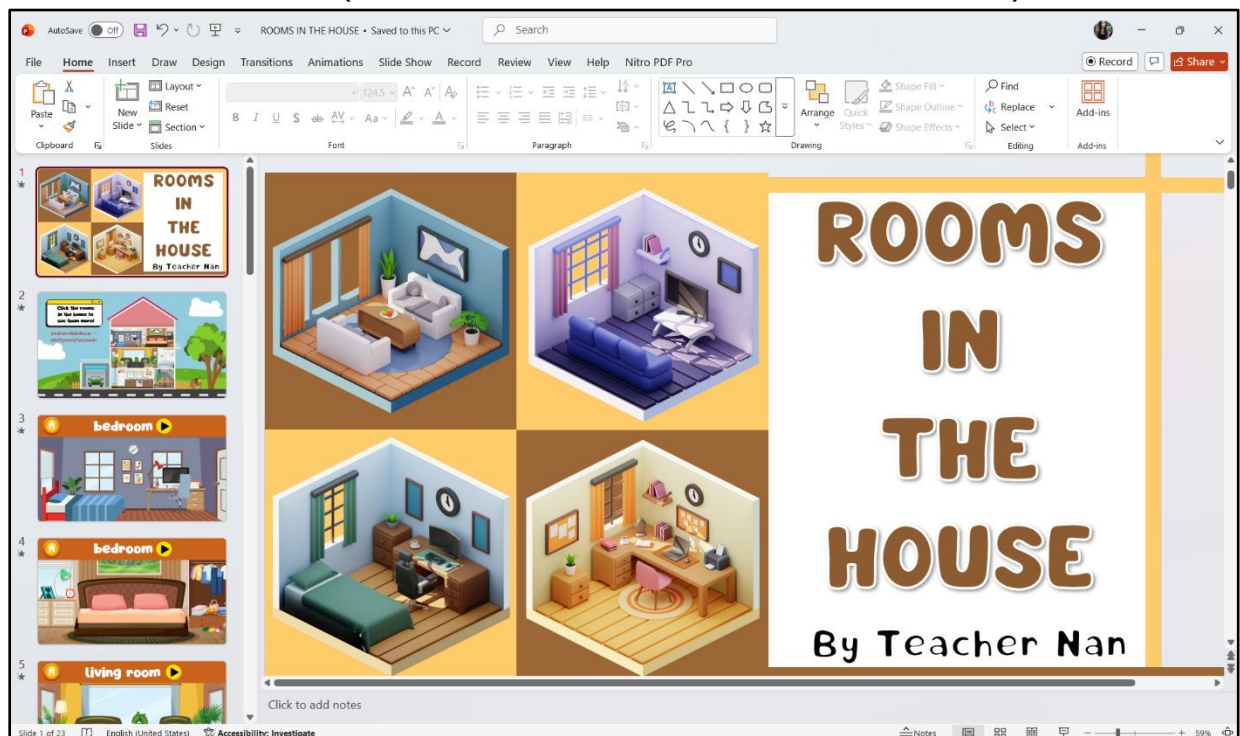
สื่อประกอบการจัดการเรียนการสอน

ระดับชั้น ป.1 ป.2 ป.3 ป.4 ป.5 ป.6

รายละเอียด (อธิบายลักษณะสื่อการสอนสั้นๆ)

สื่อการสอน เรื่อง Rooms in the house วิชาภาษาอังกฤษ ชั้นประถมศึกษาปีที่ 4 มีเนื้อหาเข้าใจง่าย ไม่ยากจนเกินไป และ เหมาะกับระดับชั้นนักเรียน ก่อนที่จะเรียนรู้เนื้อหา ได้เข้าสู่บทเรียนด้วยการดูวิดีโอเกี่ยวกับ Rooms in the house จากนั้นนำเสนอสื่อโปรแกรม Power point เรื่อง Rooms in the house และ ได้แทรกเกม Home Scan เพื่อให้นักเรียนได้ฝึกทักษะการฟังและเกิดความสนุกสนานในการเรียน

ภาพประกอบ (ภาพสื่อการสอน หรือ บรรยากาศการเรียนที่ใช้สื่อการสอน)



The image shows a Microsoft PowerPoint presentation window. The title bar reads "Home Scan - Saved to this PC". The ribbon includes "File", "Home", "Insert", "Draw", "Design", "Transitions", "Animations", "Slide Show", "Record", "Review", "View", "Help", "Nitro PDF Pro", and "Shape Format". The main slide features a colorful illustration of a house with a red roof, divided into sections representing different rooms: a living room with a yellow sofa, a kitchen with a stove and sink, a bathroom with a bathtub and toilet, and a bedroom with a pink bed. To the right of the house, the words "HOME" and "SCAN" are written in large, bold, black and yellow letters respectively. Below the house, a white text box contains the text "By Teacher Nan". On the left side, a slide navigation pane shows seven slides. The first slide is the title slide. Slides 2 through 6 have question boxes: "Where do you cook?", "Where do you sleep?", "Where do you take a shower?", "Where do you eat?", and "Where do you play computer games?". Slide 7 is labeled "Click to add notes". The status bar at the bottom indicates "Slide 1 of 21", "English (United States)", and "Accessibility: Investigate".



การผลิต และการใช้สื่อประกอบการจัดการเรียนการสอน

ครูผู้สอน นางสาวเกศวิไล นรพรต. กลุ่มสาระการเรียนรู้ ภาษาต่างประเทศ

ชื่อสื่อการสอน Things in the room

ประเภทผลงาน (สื่อการสอน)

- ไฟล์เสียง
- Power Point
- VDO (<https://www.youtube.com/watch?v=uGw2aFLry0s>)
- E-Book
- CAI
- อื่นๆ (ระบุ).....

วันที่ผลิต วันที่ ..1.. เดือน ..พฤศจิกายน.. พ.ศ.2568

สื่อประกอบการจัดการเรียนการสอน

ระดับชั้น ป.1 ป.2 ป.3 ป.4 ป.5 ป.6

รายละเอียด (อธิบายลักษณะสื่อการสอนสั้นๆ)

สื่อการสอน เรื่อง Things in the room วิชาภาษาอังกฤษ ชั้นประถมศึกษาปีที่ 4 มีเนื้อหาเข้าใจง่าย ไม่ยากจนเกินไป และ เหมาะกับระดับชั้นนักเรียน ก่อนที่จะเรียนรู้เนื้อหาได้เข้าสู่บทเรียนด้วยการดูวิดีโอเกี่ยวกับ Things in the room จากนั้นนำเสนอสื่อโปรแกรม Power point เรื่อง Things in the room เพื่อให้นักเรียนเกิดความเข้าใจมากขึ้น

ภาพประกอบ (ภาพสื่อการสอน หรือ บรรยากาศการเรียนที่ใช้สื่อการสอน)





การผลิต และ การใช้สื่อประกอบการจัดการเรียนการสอน

ครูผู้สอน นางสาวเกศวิไล บรรรพต. กลุ่มสาระการเรียนรู้ ภาษาต่างประเทศ

ชื่อสื่อการสอน .Preposition.of.place

ประเภทผลงาน (สื่อการสอน)

- ไฟล์เสียง
- Power Point
- VDO (https://www.youtube.com/watch?v=_285Da8wKnc)
- E-Book
- CAI
- อื่นๆ (ระบุ).....

วันที่ผลิต วันที่ ..9.. เดือนพฤศจิกายน.... พ.ศ..2568

สื่อประกอบการจัดการเรียนการสอน

ระดับชั้น ป.1 ป.2 ป.3 ป.4 ป.5 ป.6

รายละเอียด (อธิบายลักษณะสื่อการสอนสั้นๆ)

สื่อการสอน เรื่อง Preposition.of.place.วิชาภาษาอังกฤษ ชั้นประถมศึกษาปีที่.4 มีเนื้อหาเข้าใจง่าย ไม่ยากจนเกินไป และ เหมาะกับระดับชั้นนักเรียน...ก่อนที่จะเรียนรู้เนื้อหาได้เข้าสู่บทเรียนด้วยการดูวิดีโอเกี่ยวกับ Preposition.of.place จากนั้นนำเสนอสื่อโปรแกรม Power.point เรื่อง Preposition.of.place อีกครั้ง และได้แทรกเกมเพื่อให้นักเรียนเกิดความสนุกสนาน รวมถึงให้นักเรียนเรียนรู้เกี่ยวกับการนำไปใช้กับประโยคพร้อมแนบแบบฝึกหัดให้นักเรียนได้ฝึกทำ

ภาพประกอบ (ภาพสื่อการสอน หรือ บรรยากาศการเรียนที่ใช้สื่อการสอน)



The image shows a Microsoft PowerPoint presentation window. The title bar reads "Preposition of place - V... - Saved to this PC". The ribbon includes "File", "Home", "Insert", "Draw", "Design", "Transitions", "Animations", "Slide Show", "Record", "Review", "View", and "Help". The main slide area features a dark blue night sky background with yellow stars and a green grassy field. A cartoon dog is sitting on the grass. A large blue rounded rectangle contains the Thai text "เลือกคำศัพท์ให้ตรงกับภาพ" (Choose the word that matches the picture). Above the dog, the text "PREPOSITION of Place" is written in a colorful, bubbly font. On the left side, a slide sorter shows a sequence of slides from 23 to 28, each with a small thumbnail of the dog and preposition options. The status bar at the bottom indicates "Slide 23 of 48", "English (United States)", and "Accessibility: Investigate".



การผลิต และ การใช้สื่อประกอบการจัดการเรียนการสอน

ครูผู้สอน นางสาวเกศวิไล บรรรพต. กลุ่มสาระการเรียนรู้ ภาษาต่างประเทศ

ชื่อสื่อการสอน ..There is ./There are

ประเภทผลงาน (สื่อการสอน)

- ไฟล์เสียง
- Power Point
- VDO (<https://www.youtube.com/watch?v=cLs641Acf-o>)
- E-Book
- CAI
- อื่นๆ (ระบุ).....

วันที่ผลิต วันที่ ..22.. เดือนพฤศจิกายน..... พ.ศ..2568

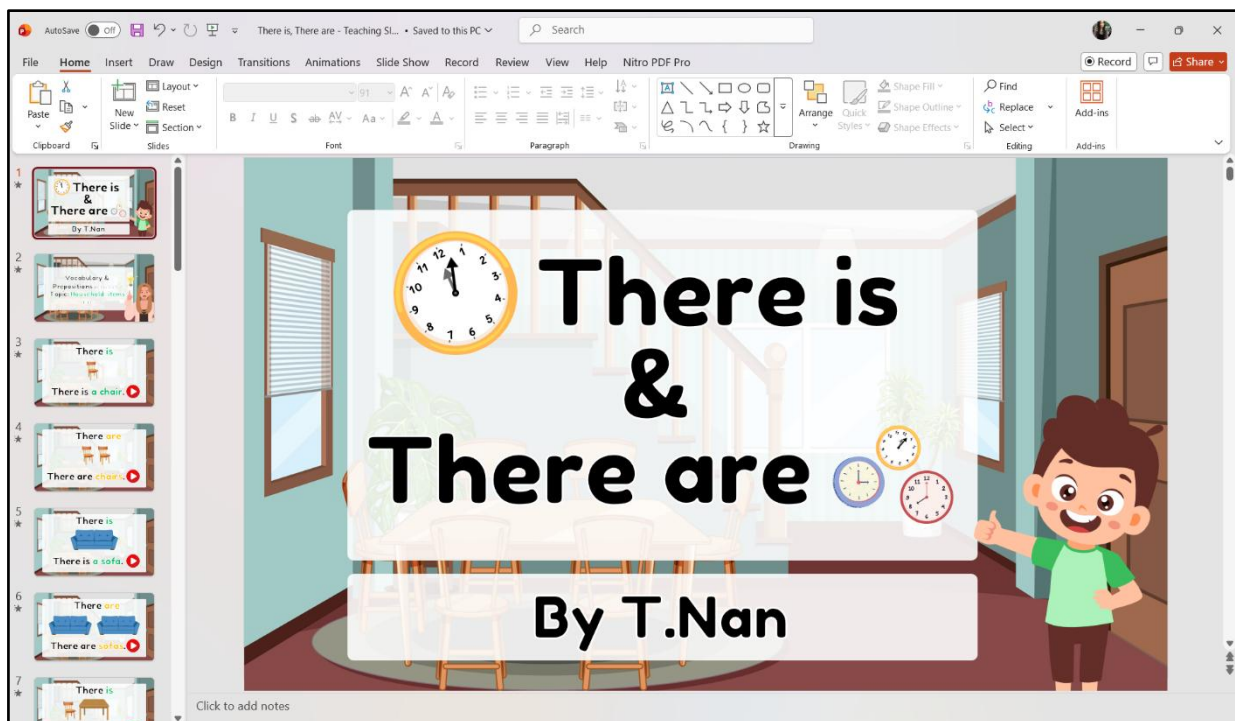
สื่อประกอบการจัดการเรียนการสอน

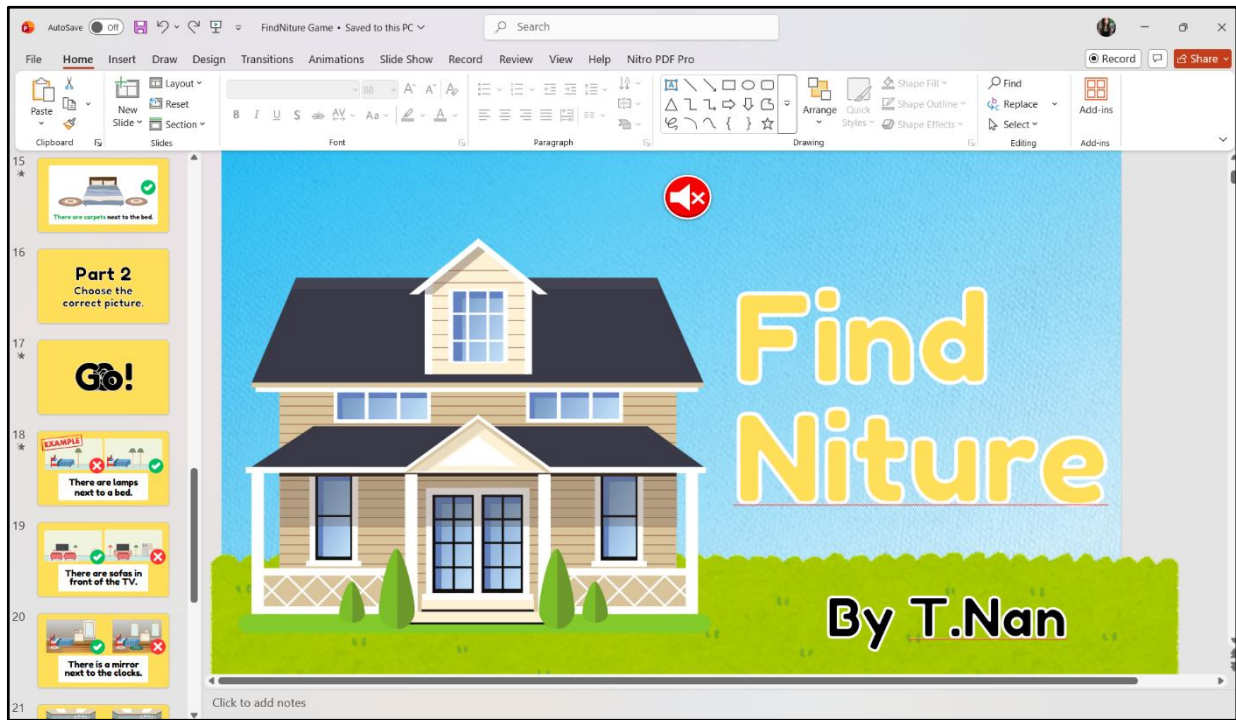
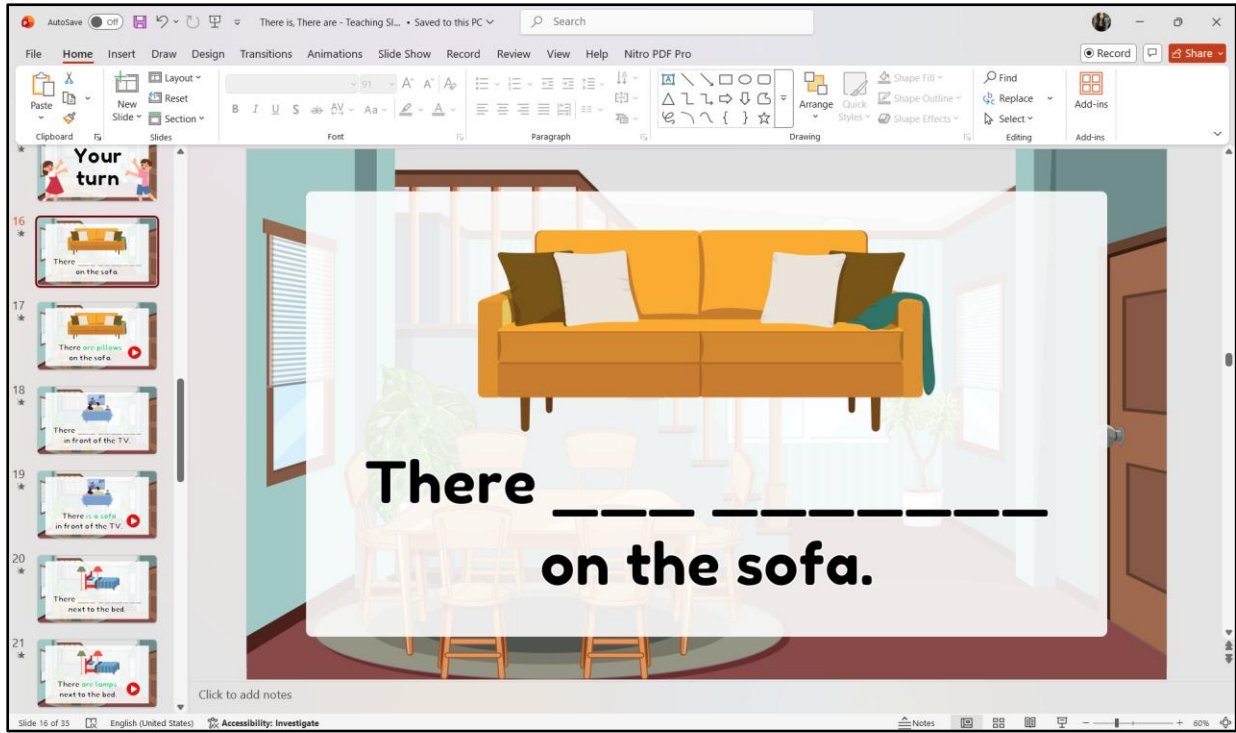
ระดับชั้น ป.1 ป.2 ป.3 ป.4 ป.5 ป.6

รายละเอียด (อธิบายลักษณะสื่อการสอนสั้นๆ)

สื่อการสอน เรื่อง There is ./There are วิชาภาษาอังกฤษ ชั้นประถมศึกษาปีที่ 4 มีเนื้อหาเข้าใจง่าย ไม่ยากจนเกินไป และ เหมาะกับระดับชั้นนักเรียน ก่อนที่จะเรียนรู้เนื้อหาได้เข้าสู่บทเรียนด้วยการดูวิดีโอ เกี่ยวกับ เรื่อง There is ./There are จากนั้นนำเสนอสื่อโปรแกรม Power point เรื่อง การใช้ There is ./There are อีกครั้ง และได้แทรกเกมเพื่อให้นักเรียนเกิดความสุขสนุกสนาน รวมถึงให้นักเรียนเรียนรู้เกี่ยวกับการนำไปใช้กับประโยคพร้อมแนบแบบฝึกหัดให้นักเรียนได้ฝึกทำ

ภาพประกอบ (ภาพสื่อการสอน หรือ บรรยากาศการเรียนที่ใช้สื่อการสอน)







การผลิต และ การใช้สื่อประกอบการจัดการเรียนการสอน

ครูผู้สอน นางสาวเกศวิไล บรรพต. กลุ่มสาระการเรียนรู้ ภาษาต่างประเทศ

ชื่อสื่อการสอน ..Countable and Uncountable Nouns

ประเภทผลงาน (สื่อการสอน)

- ไฟล์เสียง
- Power Point
- VDO (<https://www.youtube.com/watch?v=JuDxihmomBw>)
- E-Book
- CAI
- อื่นๆ (ระบุ).....

วันที่ผลิต วันที่ ..30.. เดือน ..พฤศจิกายน.. พ.ศ. 2568

สื่อประกอบการจัดการเรียนการสอน

ระดับชั้น ป.1 ป.2 ป.3 ป.4 ป.5 ป.6

รายละเอียด (อธิบายลักษณะสื่อการสอนสั้นๆ)

สื่อการสอน เรื่อง Countable and Uncountable Nouns วิชาภาษาอังกฤษ ชั้นประถมศึกษาปีที่ 4 มีเนื้อหาเข้าใจง่าย ไม่ยากจนเกินไป และ เหมาะกับระดับชั้นนักเรียน ก่อนที่จะเรียนรู้เนื้อหาได้เข้าสู่บทเรียนด้วยการให้นักเรียนดูวิดีโอและเล่นเกมก่อนเรียน จากนั้นนำเสนอสื่อโปรแกรม Power point เรื่อง Countable and Uncountable Nouns รวมถึงแนบแบบฝึกหัดให้นักเรียนได้ฝึกทำ

ภาพประกอบ (ภาพสื่อการสอน หรือ บรรยากาศการเรียนที่ใช้สื่อการสอน)

The screenshot shows a PowerPoint presentation in a software window. The title bar reads 'Countable & Uncountable - Teaching SL...'. The ribbon includes 'File', 'Home', 'Insert', 'Draw', 'Design', 'Transitions', 'Animations', 'Slide Show', 'Record', 'Review', 'View', 'Help', and 'Nitro PDF Pro'. The main slide features a cartoon chef character on the left and the text 'Countable & Uncountable nouns' in large, bold, white letters with a red outline on the right. Below the title, it says 'BY T.Nan'. The left sidebar shows a preview of the presentation with four slides: 1. Title slide, 2. Countable nouns (sandwiches, apples), 3. Uncountable nouns (water, rice, sugar), 4. apple.

The image shows a screenshot of a presentation software window. The title bar reads "Countable & Uncountable - Teaching SL...". The software interface includes a ribbon with tabs for File, Home, Insert, Draw, Design, Transitions, Animations, Slide Show, Record, Review, View, and Help. The Home tab is active, showing options for Paste, New Slide, Layout, Reset, and Section. The main slide area displays a cartoon chef character in a white uniform and hat, holding a whisk. A large speech bubble next to the chef contains the text "There is some milk." and an illustration of a blue milk carton with a cow's face and the word "MILK" on it. A red play button icon is overlaid on the speech bubble. On the left side, a slide navigation pane shows four slides with thumbnails and red play buttons. The first slide is selected and shows the text "There is some meat." with a meat illustration. The second slide shows "There are grapes." with a bunch of grapes. The third slide shows "There are 3 eggs." with three eggs. The fourth slide shows "There are 2 sandwiches." with two sandwiches. The status bar at the bottom of the slide area says "Click to add notes".



การผลิต และ การใช้สื่อประกอบการจัดการเรียนการสอน

ครูผู้สอน นางสาวเกศวิไล บรรพต. กลุ่มสาระการเรียนรู้ ภาษาต่างประเทศ

ชื่อสื่อการสอน .How much ./How many.

ประเภทผลงาน (สื่อการสอน)

- ไฟล์เสียง
- Power Point
- VDO (<https://www.youtube.com/watch?v=cn2Zy8GssEs>)
- E-Book
- CAI
- อื่นๆ (ระบุ).....

วันที่ผลิต วันที่ ..7.. เดือน ..ธันวาคม... พ.ศ..2568

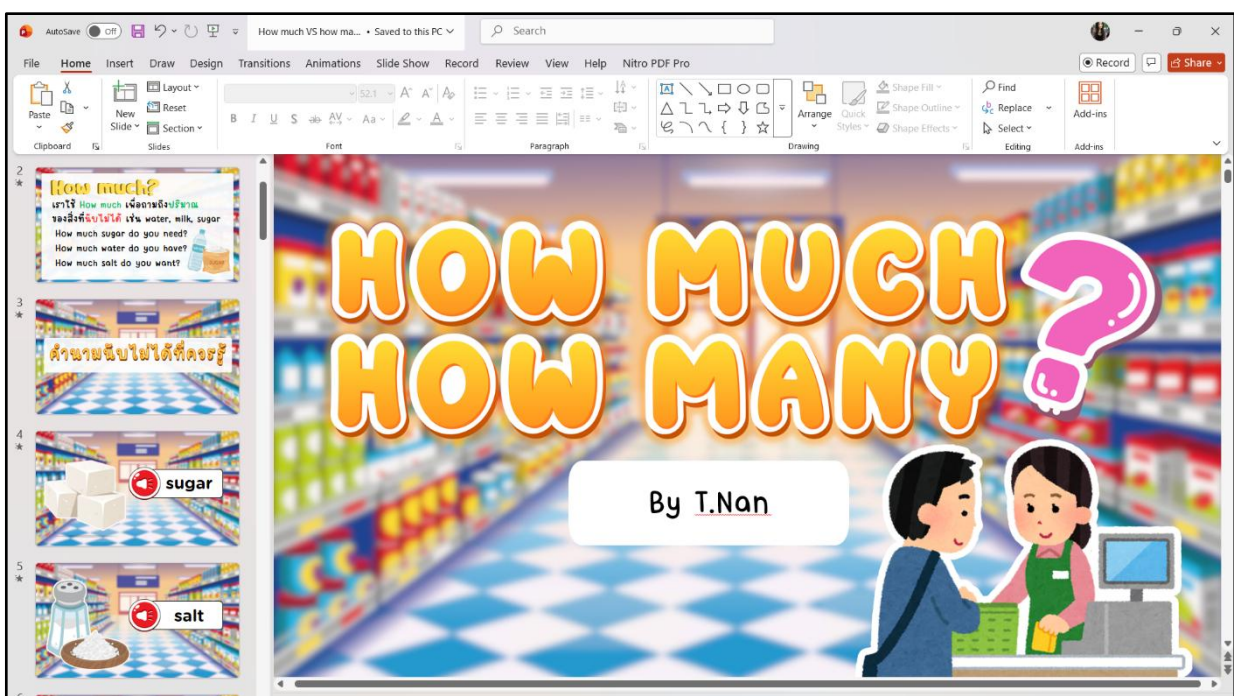
สื่อประกอบการจัดการเรียนการสอน

ระดับชั้น ป.1 ป.2 ป.3 ป.4 ป.5 ป.6

รายละเอียด (อธิบายลักษณะสื่อการสอนสั้นๆ)

สื่อการสอน เรื่อง How much /How many วิชาภาษาอังกฤษ ชั้นประถมศึกษาปีที่ 4 มีเนื้อหาเข้าใจง่าย ไม่ยากจนเกินไป และ เหมาะกับระดับชั้นนักเรียน ก่อนที่จะเรียนรู้เนื้อหาได้เข้าสู่บทเรียนด้วยการดูวิดีโอ การทวนความรู้เกี่ยวกับการใช้ How much /How many จากนั้นนำเสนอสื่อโปรแกรม Power point เรื่อง How much /How many และให้นักเรียนทบทวนความรู้เรื่อง Family Quiz และได้ฝึกทำแบบฝึกหัด

ภาพประกอบ (ภาพสื่อการสอน หรือ บรรยากาศการเรียนที่ใช้สื่อการสอน)





การผลิต และ การใช้สื่อประกอบการจัดการเรียนการสอน

ครูผู้สอน นางสาวเกศวิไล บรรพต. กลุ่มสาระการเรียนรู้ ภาษาต่างประเทศ

ชื่อสื่อการสอน Containers and Quantities

ประเภทผลงาน (สื่อการสอน)

- ไฟล์เสียง
- Power Point
- VDO (https://www.youtube.com/watch?v=D6eXc_Zi5DE)
- E-Book
- CAI
- อื่นๆ (ระบุ).....

วันที่ผลิต วันที่ 4 เดือน มกราคม พ.ศ. 2569

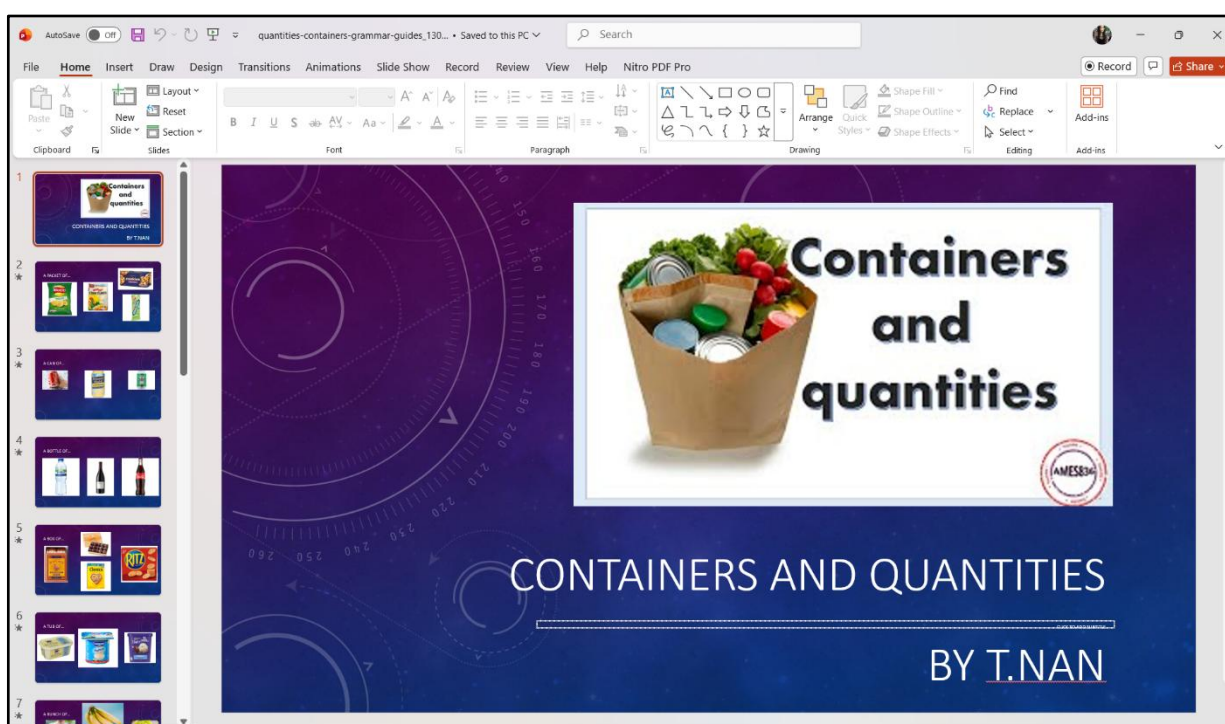
สื่อประกอบการจัดการเรียนการสอน

ระดับชั้น ป.1 ป.2 ป.3 ป.4 ป.5 ป.6

รายละเอียด (อธิบายลักษณะสื่อการสอนสั้นๆ)

สื่อการสอน เรื่อง Containers and Quantities วิชาภาษาอังกฤษ ชั้นประถมศึกษาปีที่ 4 มีเนื้อหาเข้าใจง่าย ไม่ยากจนเกินไป และ เหมาะกับระดับชั้นนักเรียน ก่อนที่จะเรียนรู้เนื้อหาได้เข้าสู่บทเรียนด้วยวิดีโอเกี่ยวกับ เรื่อง Containers and Quantities จากนั้นนำเสนอสื่อโปรแกรม Power point เรื่อง Containers and Quantities โดยให้นักเรียนได้ทบทวนความรู้จากการเล่นเกมหลังเรียน พร้อมทำแบบฝึกหัด

ภาพประกอบ (ภาพสื่อการสอน หรือ บรรยากาศการเรียนที่ใช้สื่อการสอน)



The screenshot shows a Microsoft PowerPoint application window. The title bar reads "containers-and-quantities-flashcards_43765 - Compatibility M... - Saved to this PC". The ribbon includes "File", "Home", "Insert", "Draw", "Design", "Transitions", "Animations", "Slide Show", "Record", "Review", "View", "Help", "Nitro PDF Pro", and "Shape Format". The main slide area displays a presentation slide with a yellow background and a purple border. The slide title is "CONTAINERS AND QUANTITIES" in large, bold, purple letters. Below the title is a cartoon clown with a red nose, wearing a pink jacket and blue pants, holding a red balloon. To the right of the clown is a speech bubble containing the word "PLAY". At the bottom right of the slide, it says "BY T.NAN". The slide is surrounded by various images of containers and quantities: a can of soda, a glass of beer, a teapot, a cup of coffee, a box of cereal, a slice of pizza, a bowl of cereal, and a loaf of bread. On the left side, there is a slide navigation pane showing five slides. The first slide is the title slide, and the other four slides are numbered 2, 3, 4, and 5, each with a "What is it?" question and a "PLAY" button. The status bar at the bottom left says "Click to add notes".



การผลิต และ การใช้สื่อประกอบการจัดการเรียนการสอน

ครูผู้สอน นางสาวเกศวิไล บรรรพต. กลุ่มสาระการเรียนรู้ ภาษาต่างประเทศ

ชื่อสื่อการสอน .Weather

ประเภทผลงาน (สื่อการสอน)

- ไฟล์เสียง
- Power Point
- VDO (<https://www.youtube.com/watch?v=ulaPS6G0Xw4>)
- E-Book
- CAI
- อื่นๆ (ระบุ).....

วันที่ผลิต วันที่ ...10... เดือนมกราคม..... พ.ศ.2569

สื่อประกอบการจัดการเรียนการสอน

ระดับชั้น ป.1 ป.2 ป.3 ป.4 ป.5 ป.6

รายละเอียด (อธิบายลักษณะสื่อการสอนสั้นๆ)

สื่อการสอน Weather. วิชาภาษาอังกฤษ. ชั้นประถมศึกษาปีที่ 4. เป็นเรื่องเกี่ยวกับสภาพอากาศ. ก่อนที่จะเรียนรู้เนื้อหาได้เข้าสู่บทเรียนด้วยวิดีโอเกี่ยวกับคำศัพท์สภาพอากาศ. จากนั้นนำเสนอสื่อ power point เรื่อง Weather. โดยคำศัพท์มีเนื้อหาที่เข้าใจง่าย. เหมาะกับระดับชั้น. ซึ่งนักเรียนสามารถนำไปแต่งประโยคได้. ตกแต่งให้น่าสนใจ. รวมถึงแทรกเกมทายสภาพอากาศ. เพื่อให้เด็กเกิดความสนุกสนานในการเรียน. และให้นักเรียนได้ฝึกทำแบบฝึกหัด.

ภาพประกอบ (ภาพสื่อการสอน หรือ บรรยากาศการเรียนที่ใช้สื่อการสอน)







การผลิต และ การใช้สื่อประกอบการจัดการเรียนการสอน

ครูผู้สอน นางสาวเกศวิไล บรรพต. กลุ่มสาระการเรียนรู้ ภาษาต่างประเทศ

ชื่อสื่อการสอน ..Clothes

ประเภทผลงาน (สื่อการสอน)

- ไฟล์เสียง
- Power Point
- VDO (<https://www.youtube.com/watch?v=M4FMEmLOqTM>)
- E-Book
- CAI
- อื่นๆ (ระบุ).....

วันที่ผลิต วันที่ ..18.. เดือน ..มกราคม.. พ.ศ. 2569

สื่อประกอบการจัดการเรียนการสอน

ระดับชั้น ป.1 ป.2 ป.3 ป.4 ป.5 ป.6

รายละเอียด (อธิบายลักษณะสื่อการสอนสั้นๆ)

สื่อการสอน Clothes วิชาภาษาอังกฤษ ชั้นประถมศึกษาปีที่ 4 เป็นเรื่องเกี่ยวกับเสื้อผ้าเครื่องแต่งกาย ก่อนที่จะเรียนรู้เนื้อหาได้เข้าสู่บทเรียนด้วยการนำเสนอการ์ตูนวิดีโอเพื่อการศึกษา เรื่อง Clothes จากนั้นนำเสนอสื่อโปรแกรม PowerPoint เรื่อง Clothes...ที่มีความเข้าใจง่าย เนื้อหาไม่ยากจนเกินไป เหมาะกับระดับชั้น นักเรียนสามารถนำไปใช้แต่งประโยคในชีวิตประจำวันได้ รวมถึงได้แทรกเกมและแบบฝึกหัดให้นักเรียน ฝึกทำเพื่อให้เกิดความเข้าใจมากยิ่งขึ้น

ภาพประกอบ (ภาพสื่อการสอน หรือ บรรยากาศการเรียนที่ใช้สื่อการสอน)



การผลิต และ การใช้สื่อประกอบการจัดการเรียนการสอน

ครูผู้สอน นางสาวเกศวิไล บรรพต. กลุ่มสาระการเรียนรู้ ภาษาต่างประเทศ

ชื่อสื่อการสอน ..Wild animals

ประเภทผลงาน (สื่อการสอน)

- ไฟล์เสียง
- Power Point
- VDO (<https://www.youtube.com/watch?v=nvVdlJ0las0>)
- E-Book
- CAI
- อื่นๆ (ระบุ).....

วันที่ผลิต วันที่ ..31.. เดือน ..มกราคม... พ.ศ..2569

สื่อประกอบการจัดการเรียนการสอน

ระดับชั้น ป.1 ป.2 ป.3 ป.4 ป.5 ป.6

รายละเอียด (อธิบายลักษณะสื่อการสอนสั้นๆ)

สื่อการสอน Wild animals วิชาภาษาอังกฤษ ชั้นประถมศึกษาปีที่ 4 เป็นเรื่องเกี่ยวกับสัตว์ที่อาศัยอยู่ในป่า ก่อนที่จะเรียนรู้เนื้อหาได้เข้าสู่บทเรียนด้วยการนำเสนอวิดีโอเกี่ยวกับ Wild animals จากนั้นนำเสนอสื่อโปรแกรม PowerPoint เรื่อง Wild animals ที่มีความเข้าใจง่าย เนื้อหาไม่ยาก เหมาะกับระดับชั้น รวมถึงได้แทรกเกมและแบบฝึกหัดให้นักเรียนได้ฝึกทำเพื่อทบทวนความรู้

ภาพประกอบ (ภาพสื่อการสอน หรือ บรรยากาศการเรียนที่ใช้สื่อการสอน)





การผลิต และ การใช้สื่อประกอบการจัดการเรียนการสอน

ครูผู้สอน นางสาวเกศวิไล บรรพต. กลุ่มสาระการเรียนรู้ ภาษาต่างประเทศ

ชื่อสื่อการสอน ..Wild animals'habitats

ประเภทผลงาน (สื่อการสอน)

- ไฟล์เสียง
- Power Point
- VDO (<https://www.youtube.com/watch?v=8gp42yzkEtg>)
- E-Book
- CAI
- อื่นๆ (ระบุ).....

วันที่ผลิต วันที่ ..8.. เดือน ..กุมภาพันธ์.. พ.ศ..2569

สื่อประกอบการจัดการเรียนการสอน

ระดับชั้น ป.1 ป.2 ป.3 ป.4 ป.5 ป.6

รายละเอียด (อธิบายลักษณะสื่อการสอนสั้นๆ)

สื่อการสอน ..Wild animals'habitats วิชาภาษาอังกฤษ ชั้นประถมศึกษาปีที่ 4 เป็นเรื่องเกี่ยวกับที่อยู่ของสัตว์ป่าแต่ละชนิด ก่อนที่จะเรียนรู้เนื้อหาได้เข้าสู่บทเรียนด้วยการนำเสนอวิดีโอเกี่ยวกับที่อยู่อาศัยของสัตว์ป่า จากนั้นนำเสนอสื่อโปรแกรม PowerPoint เรื่อง Wild animals'habitat ที่มีความเข้าใจง่าย เนื้อหาไม่ยาก เหมาะกับระดับชั้น รวมถึงได้แทรกเกมให้นักเรียนเกิดความสนุกสนาน และได้ให้นักเรียนทำแบบฝึกหัดเพื่อทบทวนความรู้

ภาพประกอบ (ภาพสื่อการสอน หรือ บรรยากาศการเรียนที่ใช้สื่อการสอน)







การผลิต และการใช้สื่อประกอบการจัดการเรียนการสอน

ครูผู้สอน นางสาวเกศวิไล บรรพต. กลุ่มสาระการเรียนรู้ ภาษาต่างประเทศ

ชื่อสื่อการสอน .Places.in.my.town.

ประเภทผลงาน (สื่อการสอน)

- ไฟล์เสียง
- Power Point
- VDO (<https://www.youtube.com/watch?v=8gp42yzkEtg>)
- E-Book
- CAI
- อื่นๆ (ระบุ).....

วันที่ผลิต วันที่ ..15.. เดือน ..กุมภาพันธ์.. พ.ศ. 2569.

สื่อประกอบการจัดการเรียนการสอน

ระดับชั้น ป.1 ป.2 ป.3 ป.4 ป.5 ป.6

รายละเอียด (อธิบายลักษณะสื่อการสอนสั้นๆ)

สื่อการสอน .Places.in.my.town วิชาภาษาอังกฤษ ชั้นประถมศึกษาปีที่ 4 เป็นเรื่องเกี่ยวกับสถานที่ต่างๆ ในเมือง ก่อนที่จะเรียนรู้เนื้อหาได้เข้าสู่บทเรียนด้วยการนำเสนอวิดีโอเกี่ยวกับสถานที่ต่างๆ ในเมือง จากนั้นนำเสนอสื่อโปรแกรม PowerPoint เรื่อง Places.in.my.town ที่มีความเข้าใจง่าย เนื้อหาไม่ยาก เหมาะกับระดับชั้น รวมถึงได้แทรกเกมให้นักเรียนเกิดความสนุกสนาน และได้ให้นักเรียนทำแบบฝึกหัดเพื่อทบทวนความรู้

ภาพประกอบ (ภาพสื่อการสอน หรือ บรรยากาศการเรียนที่ใช้สื่อการสอน)

