



การบำรุงรักษาของเล่นและการซ่อมแซม
ของใช้ส่วนตัว

ตัวอย่างการบำรุงรักษาของเล่นและ
การซ่อมแซมของใช้ส่วนตัว

ประโยชน์ของการบำรุงรักษาของเล่นและ
การซ่อมแซมของใช้ส่วนตัว

การบำรุงรักษาของเล่นและการซ่อมแซมของใช้ส่วนตัว

ของเล่นที่ให้ความสนุกสนานเพลิดเพลิน เช่น หุ่นยนต์พลาสติก ตุ๊กตาผ้าและของใช้ส่วนตัว เช่น กล้องดินสอ เสื้อผ้า แก้วน้ำพลาสติก ของเล่น ของใช้ส่วนตัวที่ใช้งานเป็นประจำ อาจชำรุดเสียหาย เช่น ชิ้นส่วนหลุด แตกหักฉีกขาดได้ จึงต้องรู้จักบำรุงรักษาและซ่อมแซมอย่างถูกวิธี เพื่อให้ใช้งานได้นาน
ของเล่น ของใช้ส่วนตัวใหญ่มักชำรุดเสียหาย เพราะสาเหตุ ดังนี้

๑. เล่นหรือใช้งานผิดวิธี

เช่น ทำให้ของเล่นตกพื้น ชิ้นส่วนแตกกระจาย ึงัดแงะหรือแกะส่วนประกอบต่าง ๆ ของของเล่น ของใช้โดยไม่อ่านหรือดูคู่มือ



๒. เล่นหรือใช้งานแล้วไม่เก็บไว้ที่เดิม


อาจทำให้ชิ้นส่วนต่าง ๆ หายไปได้ ถ้าต้องการให้ของเล่น ของใช้ยังมีสภาพดีไว้เล่นและใช้งานได้นาน ควรบำรุงรักษาอย่างถูกวิธี ดังนี้

๑. **สำรวจชนิดของวัสดุที่ใช้ทำของเล่น ของใช้ที่ชำรุด** เพื่อจะได้บำรุงรักษาและซ่อมแซมได้ถูกต้องเหมาะสม

๒. **ศึกษาคู่มือหรือคำแนะนำการใช้งาน**ที่บริษัทผู้ผลิตของเล่น ของใช้ทำขึ้นมา และแนบมากับของเล่น ของใช้นั้น เพื่อให้ใช้งานได้ถูกต้องและบำรุงรักษาอย่างถูกวิธี

๓. **ตรวจสอบลักษณะการชำรุดของของเล่น ของใช้** เพื่อจะได้บำรุงรักษาและซ่อมแซมได้ถูกต้องเหมาะสม





การบำรุงรักษาหรือซ่อมแซมของเล่น ของใช้ให้นำกลับมาเล่นและใช้งานได้อีก มีข้อควรคำนึงถึง ดังนี้

๑

ต้องเก็บรักษาอะไหล่ต่าง ๆ หรือชิ้นส่วนที่ชำรุดไว้ด้วย เพื่อนำมาซ่อมแซม และประกอบใหม่ให้ใช้งานได้ดังเดิม

๒

ความปลอดภัยในการใช้วัสดุ อุปกรณ์ และเครื่องมือในการซ่อมแซม โดยต้องใช้วัสดุ อุปกรณ์ และเครื่องมืออย่างระมัดระวังไม่หยอกเล่นกัน เพื่อป้องกันอุบัติเหตุที่อาจเกิดขึ้นได้

๓

การใช้วัสดุ อุปกรณ์ และเครื่องมืออย่างประหยัดและรู้คุณค่า โดยใช้เท่าที่จำเป็น ใช้อย่างถูกวิธี หมั่นบำรุงรักษา และซ่อมแซมเมื่อชำรุด เพื่อให้มีอายุการใช้งานยาวนาน โดยไม่ต้องซื้อใหม่

๔

การทำงานด้วยความประณีต ละเอียด รอบคอบ ตรวจสอบผลงาน หากพบข้อบกพร่อง ควรแก้ไขให้เรียบร้อย

๕

ทำความสะอาดและจัดเก็บวัสดุ อุปกรณ์ และเครื่องมือที่ใช้บำรุงรักษาและซ่อมแซมของเล่น ของใช้ รวมถึงบริเวณที่ทำงานให้เป็นระเบียบเรียบร้อย

ประโยชน์

ประโยชน์ของการบำรุงรักษาของเล่นและการซ่อมแซม ของใช้ส่วนตัว

๑. ช่วยยืดอายุการใช้งานของเล่น ของใช้ส่วนตัว



10 year ag

๒. ประหยัดค่าใช้จ่ายในการซื้อของเล่น ของใช้ใหม่



๓. เป็นการใช้เวลาว่างให้เกิดประโยชน์




๔. ฝึกนิสัยให้เป็นคนช่างสังเกต ละเอียด รอบคอบ ประณีต
และรับผิดชอบ



๕. เกิดความภาคภูมิใจที่สามารถบำรุงรักษาของเล่นและ
ซ่อมแซมของใช้ส่วนตัวได้ด้วยตนเอง



ตัวอย่างการบำรุงรักษาของเล่นและการซ่อมแซมของใช้ส่วนตัว



การบำรุงรักษาของเล่น



ใช้ผ้าชุบน้ำบิดหมาด ๆ
เช็ดทำความสะอาดของเล่น
พลาสติก



ใช้ประแจขันนอตที่
หลุดออกจากของเล่นให้แน่น
เหมือนเดิม




ใช้กาวร้อนติดชิ้นส่วนของเล่น
ที่แตกหักที่ทำจากพลาสติก
ให้อยู่ในสภาพเดิม



ใช้ไขควงขันสกรู (ตะปูควง)
ที่หลุดออกจากของเล่น
ให้แน่น

ตัวอย่างการบำรุงรักษาของเล่นและการซ่อมแซมของใช้ส่วนตัว



การซ่อมแซมของใช้ส่วนตัว



ใช้กาวร้อนติดชิ้นส่วนนาฬิกา
ปลุกพลาสติกที่แตกหัก



ใช้เข็มและด้ายซ่อมแซม
เสื้อผ้าที่ด้ายขาดหรือหลุด



ใช้กาวยางติดพื้นรองเท้าที่หลุด



ใช้สกอตเทป กระดาษกาว
เทปผ้าติดสันสมุดหรือ
หนังสือที่ขาด



แบบพัฒนาทักษะ ในการทำข้อสอบปรนัยเพื่อประเมินผลตัวชี้วัด

รายวิชาพื้นฐานการงานอาชีพ

ชั้นประถมศึกษาปีที่ **๓**

หน่วยการเรียนรู้ที่ ๕ หนูเรียนรู้งานช่างพื้นฐาน



๑.

ข้อใดเป็นการทำงานเพื่อช่วยเหลือตนเอง

๑

การจัดโต๊ะอาหารที่บ้านเพื่อน

๒

การช่วยคุณแม่ประกอบอาหาร

๓

การปลูกดอกไม้ในบ้านด้วยตนเอง

๔

การขีดทำความสะอาดของเล่นของตนเอง

เฉลย

๔

เหตุผล การช่วยเหลือตนเองคือ การดูแลรักษาข้าวของเครื่องใช้ของตนเอง



๒.

ข้อใดเป็นประโยชน์ของการศึกษาชนิดของวัสดุที่ใช้ทำของใช้
ก่อนการนำมาซ่อมแซม

๑

เป็นการเพิ่มเติมความรู้

๒

ช่วยให้ของใช้ทนทานขึ้น

๓

ช่วยให้ซ่อมแซมได้ถูกวิธี

๔

เป็นการใช้เวลาว่างให้เกิดประโยชน์

เฉลย ๓ เหตุผล เพราะทำให้ทราบถึงประเภทของวัสดุ เพื่อเลือกใช้อุปกรณ์ในการซ่อมแซมได้
ถูกต้อง



๓.

สิ่งใดควรทำเป็นอันดับแรกเมื่อซื้อของเล่นหรือของใช้มาใหม่

๑

ถอดชิ้นส่วนของเล่นหรือของใช้ทั้งหมด
ออกมาดู

๒

อ่านคู่มือหรือคำแนะนำการเล่นหรือการ
ใช้งาน

๓

ทดลองเล่นหรือทดลองใช้ทันที

๔

ดูราคาของเล่นหรือของใช้

เฉลย

๒

เหตุผล คู่มือเป็นเอกสารแนะนำการใช้งานอุปกรณ์ที่ถูกต้อง



๔.

ประโยชน์ของการบำรุงรักษาของเล่นและของใช้ส่วนตัวด้วยตนเอง
ตรงกับข้อใด

๑

ได้รับคำชื่นชม

๒

ประหยัดค่าใช้จ่าย

๓

ได้รับของเล่น ของใช้ใหม่

๔

สร้างความสนุกสนานเพลิดเพลิน

เฉลย

๒

เหตุผล การบำรุงรักษาเป็นการยืดอายุของเล่นและของใช้ส่วนตัว ทำให้ไม่สิ้นเปลืองเงิน
ในการซื้อใหม่



๕.

หุ่นยนต์นอตหลุดควรรีใช้อุปกรณ์ใดขั้นนอตให้แน่น



คัตเตอร์



ประแจ



ไม้บรรทัด



กรรไกร

เฉลย



เหตุผล ประแจ เป็นอุปกรณ์สำหรับใช้ในการขันและการคลายนอต



๖.

สิ่งของเครื่องใช้ในข้อใดต้องใช้กาวยางในการซ่อมแซม

๑

เสื่อผ้าขาด

๒

สมุดขาด

๓

พื้นรองเท้าหลุด

๔

ดินสอหัก

เฉลย

๓

เหตุผล กาวยางมีคุณสมบัติที่ใช้ในการติดวัสดุที่เป็นหนังหรือพลาสติก เพราะมีความเหนียวเป็นพิเศษ



๗.

ชายกระโปรงด้ายหลุดควรรซ่อมแซมด้วยวิธีการในข้อใด

๑ ใช้เทปกาวติด

๒ ใช้เข็มกลัดติด

๓ ใช้กาวติด

๔ ใช้การเย็บ

เฉลย ๔ เหตุผล กระโปรงเป็นรูปทรงด้วยการเย็บโดยใช้เข็มกับด้ายเมื่อชำรุดจึงต้องใช้ในการเย็บในการซ่อมแซมด้วย



๘.

ข้อใดเป็นการนำเทคโนโลยีมาใช้ในการทำงาน

๑

การใช้กาวติดถนนานติดกล่องดินสอ
พลาสติก

๒

การใช้แอลกอฮอล์เช็ดรองเท้าให้สะอาด

๓

การเปิดน้ำแรง ๆ ล้างของเล่นให้สะอาด

๔

การใช้สีทาของเล่นตามใจชอบ

เฉลย

๑

เหตุผล เทคโนโลยี คือ กระบวนการทางวิทยาศาสตร์ที่ผลิตสิ่งของเพื่อใช้ให้เกิดประโยชน์ กาวจึงถือได้ว่าเป็นเทคโนโลยี และสามารถนำมาติดกล่องพลาสติกได้



๕.

การบำรุงรักษาของเล่นและการซ่อมแซมของใช้ส่วนตัวด้วยตนเอง
เป็นการฝึกนิสัยที่ดีในข้อใด

๑

ตรงต่อเวลา

๒

กระตือรือร้น

๓

เอื้อเฟื้อเผื่อแผ่

๔

ประหยัดค่าใช้จ่าย

เฉลย

๔

เหตุผล การซ่อมแซมของใช้ให้สามารถนำกลับมาใช้ได้อีกเป็นการประหยัดค่าใช้จ่าย



๑๐.

การปฏิบัติตนข้อใดแสดงถึงการทำงานอย่างอนุรักษ์สิ่งแวดล้อม

- ๑ ใช้กาจจนหมดหลอดแล้วทิ้งหลอดกาจไว้บริเวณปฏิบัติงาน
- ๒ เก็บเศษด้ายที่เหลือจากการเย็บผ้าไปทิ้งในถังขยะ
- ๓ ใช้เทปกาวสีเดียวกันติดสันหนังสือหลาย ๆ เล่ม
- ๔ ใช้สีสเปรย์พ่นชิ้นงานแทนการใช้สีทาชิ้นงาน

เฉลย ๒ เหตุผล การอนุรักษ์สิ่งแวดล้อม คือ การรักษาสิ่งต่าง ๆ ที่อยู่รอบตัวเราให้คงสภาพเดิม การเก็บเศษด้ายทิ้งในถังขยะจึงเป็นการอนุรักษ์สิ่งแวดล้อมอีกทางหนึ่ง