

วิทยาการคำนวณ

ชั้นประถมศึกษาปีที่ 2



การใช้งานและส่วนประกอบของ
โปรแกรมประมวลผลคำ



ครูผู้สอน นางสาวอาทิตยา ภัชรวาที (ครูตึก)

การใช้งานและส่วนประกอบของ โปรแกรมประมวลผลคำ

วิทยาการคำนวณ
ชั้นประถมศึกษาปีที่ 2

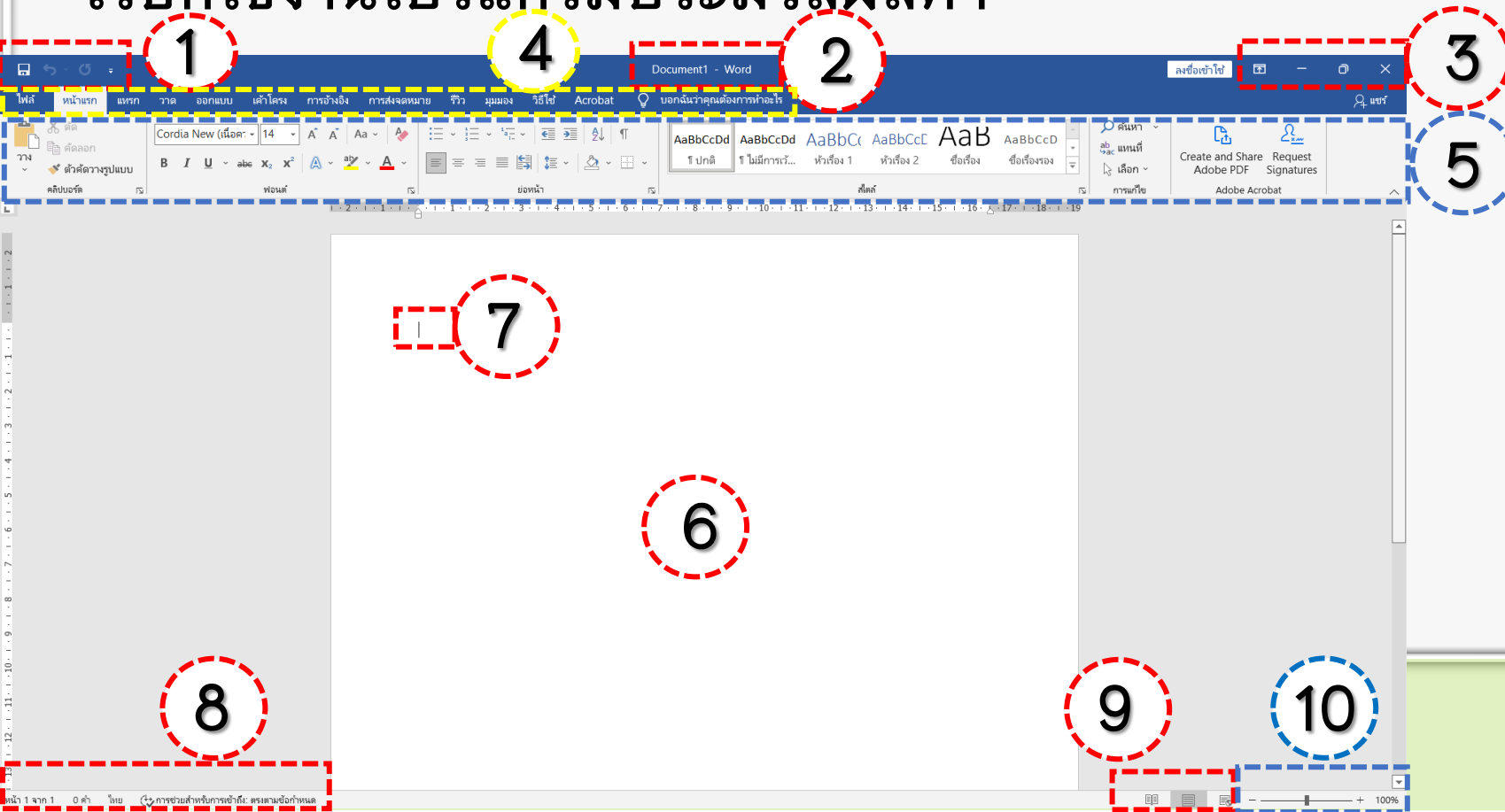
โปรแกรมประมวลผลคำ คือ โปรแกรมจัดการเกี่ยวกับเอกสาร สามารถแก้ไขตกแต่งเอกสารให้มีความสวยงาม น่าสนใจ ตัวอย่างโปรแกรมเช่น โปรแกรมไมโครซอฟเวิร์ด (Microsoft Word)



การใช้งานและส่วนประกอบของโปรแกรมประมวลผลคำ

วิทยาการคำนวณ
ชั้นประถมศึกษาปีที่ 2

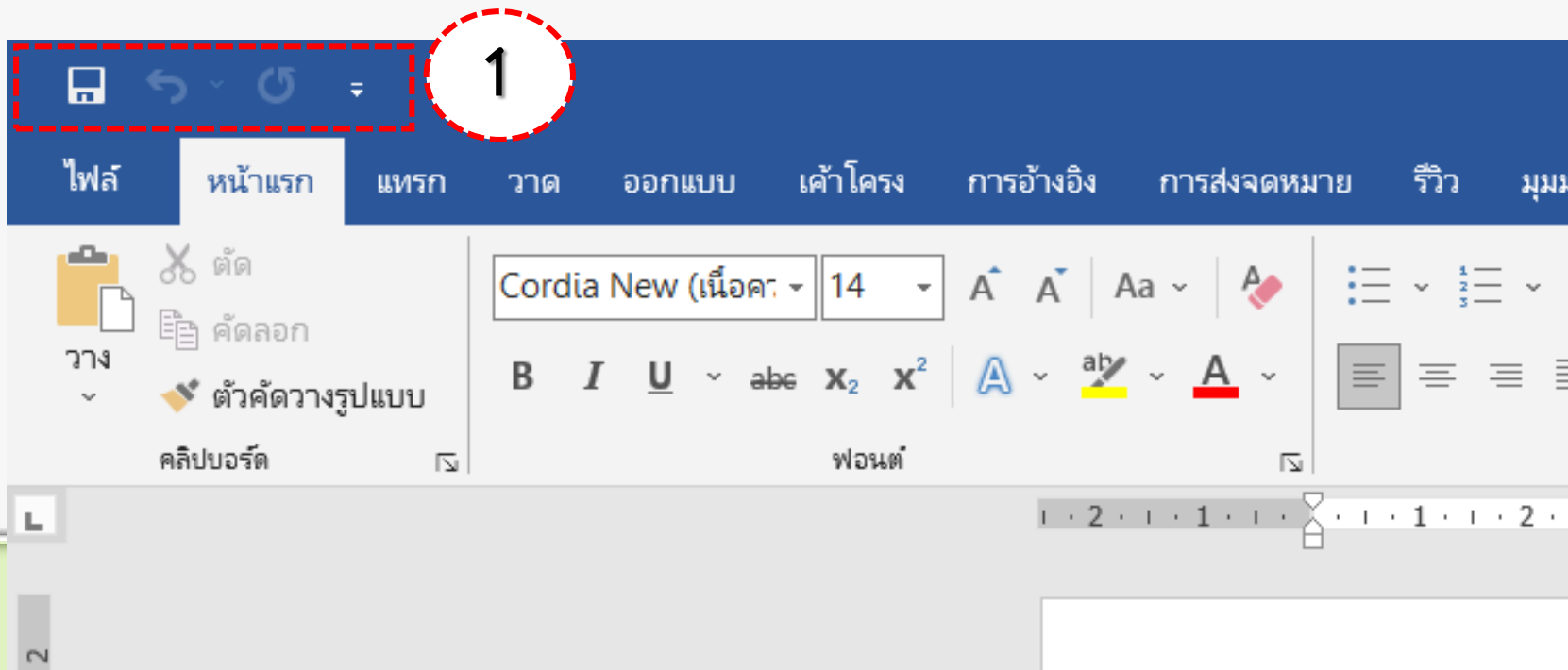
ส่วนประกอบของโปรแกรมประมวลผลคำ หลังจากเรียกใช้งานโปรแกรมประมวลผลคำ



การใช้งานและส่วนประกอบของ โปรแกรมประมวลผลคำ

วิทยาการคำนวณ
ชั้นประถมศึกษาปีที่ 2

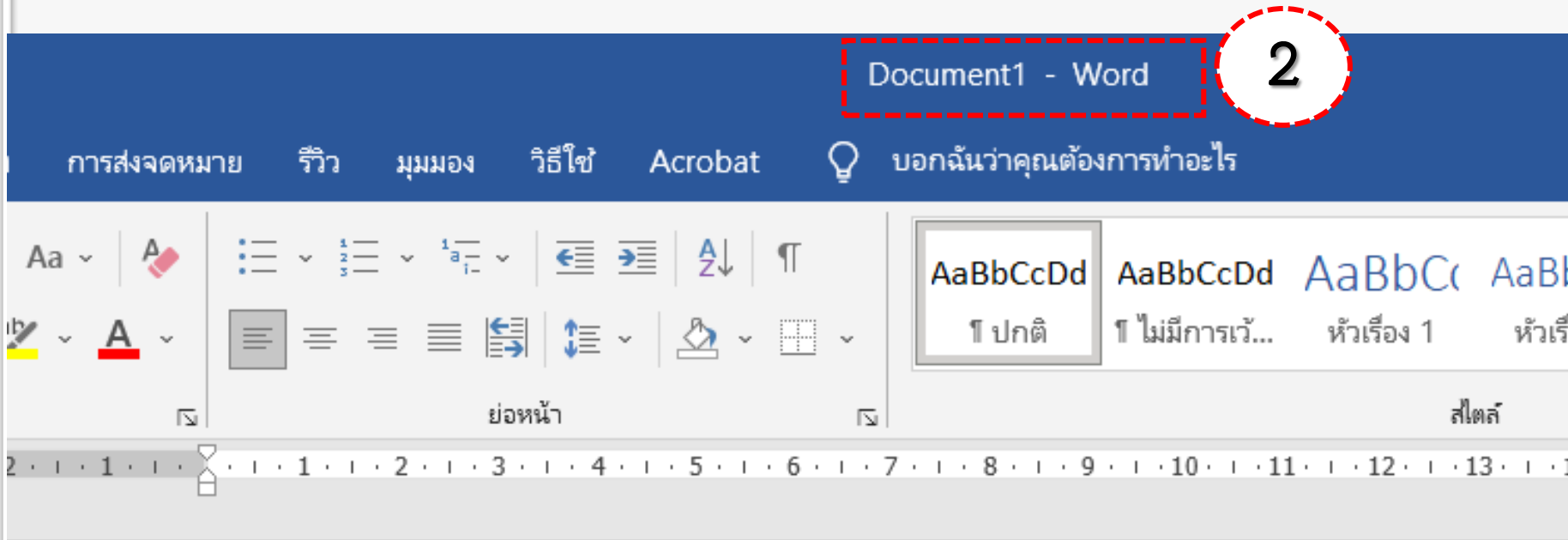
1 แถบเครื่องมือด่วน แสดงคำสั่งของโปรแกรมที่ใช้งานบ่อยๆ
โดยแสดงในรูปแบบสัญลักษณ์



การใช้งานและส่วนประกอบของ โปรแกรมประมวลผลคำ

วิทยาการคำนวณ
ชั้นประถมศึกษาปีที่ 2

2 แถบหัวเรื่อง แสดงชื่อของโปรแกรมและชื่อเอกสารที่กำลัง
ใช้งาน

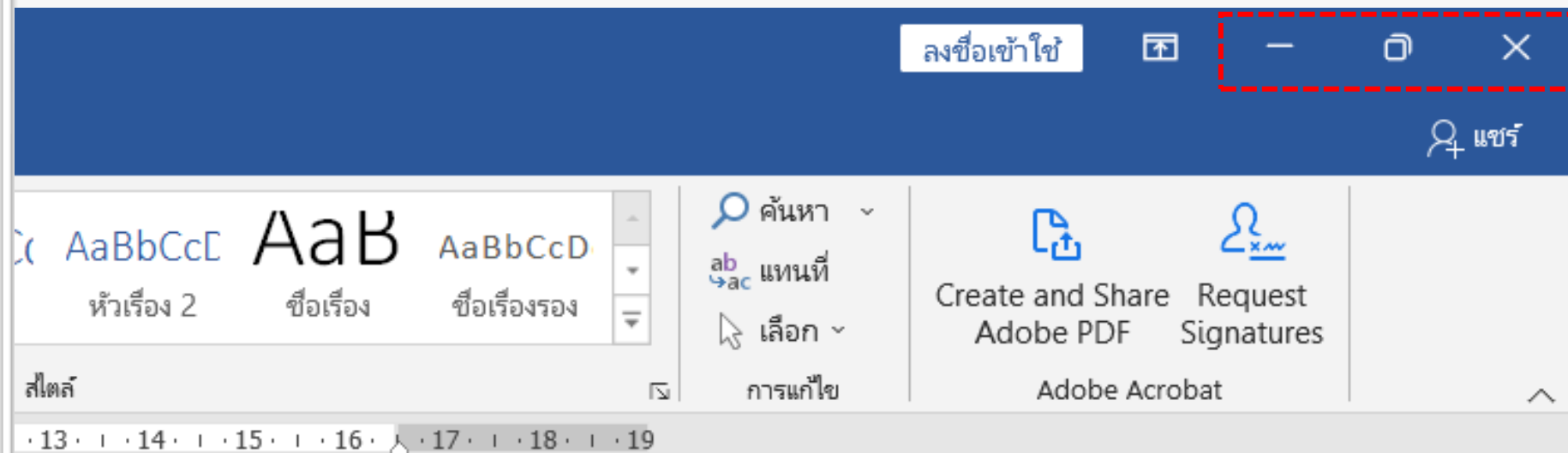


การใช้งานและส่วนประกอบของ โปรแกรมประมวลผลคำ

วิทยาการคำนวณ
ชั้นประถมศึกษาปีที่ 2

3 ปุ่มควบคุมการทำงาน เป็นปุ่มคำสั่งปรับขนาด และปิดหน้าต่างการทำงาน ซึ่งประกอบไปด้วย

– ปุ่มย่อหน้าต่าง □ ปุ่มขยายหน้าต่าง × ปุ่มปิดหน้าต่าง

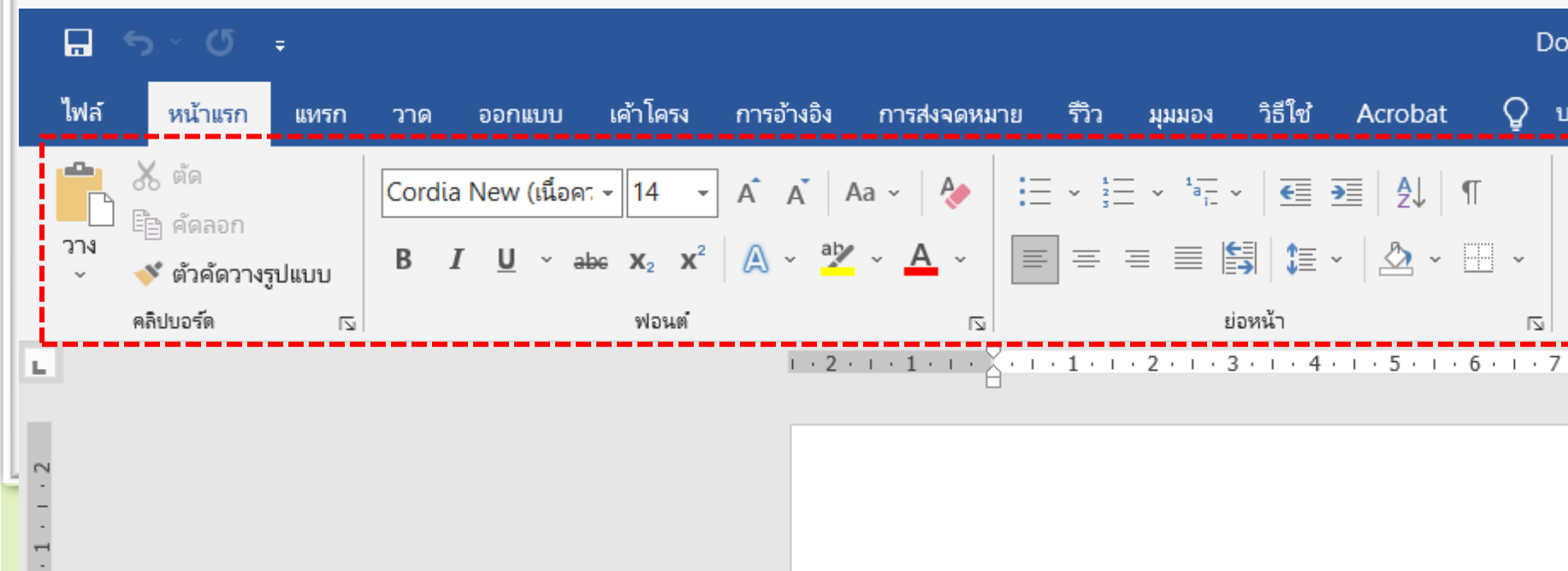


3

การใช้งานและส่วนประกอบของ โปรแกรมประมวลผลคำ

วิทยาการคำนวณ
ชั้นประถมศึกษาปีที่ 2

- 5 แถบเครื่องมือ เป็นที่รวบรวมเครื่องมือต่างๆ สำหรับพิมพ์
และจัดรูปแบบเอกสาร

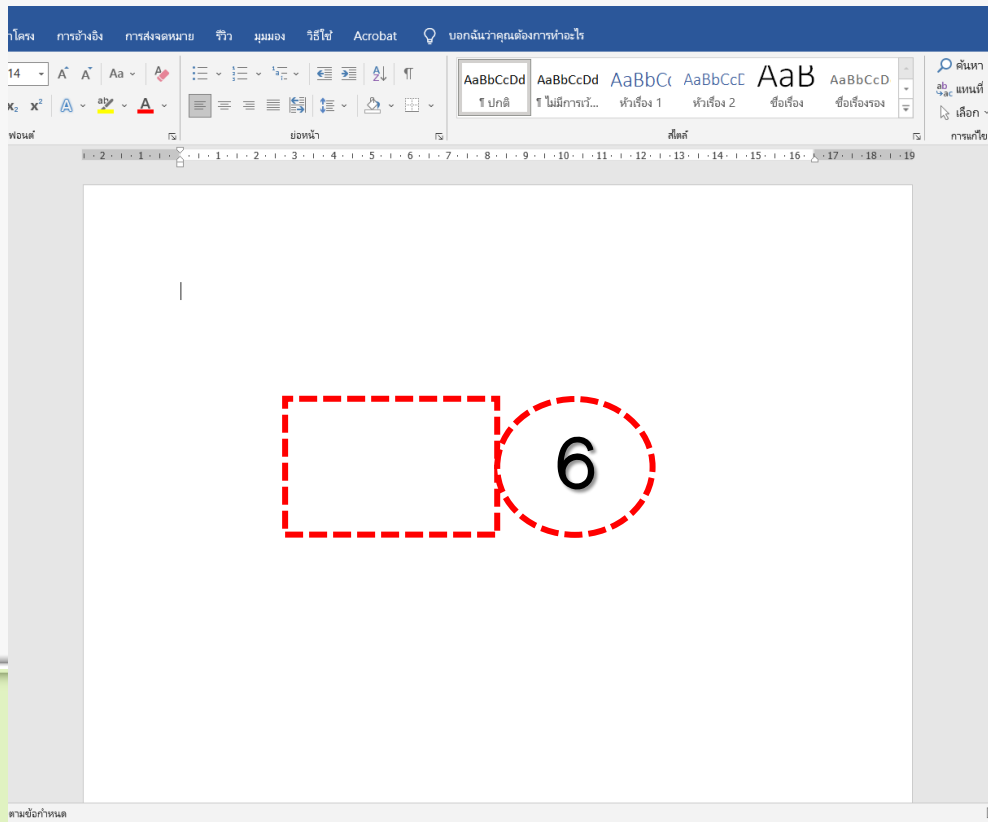


5

การใช้งานและส่วนประกอบของ โปรแกรมประมวลผลคำ

วิทยาการคำนวณ
ชั้นประถมศึกษาปีที่ 2

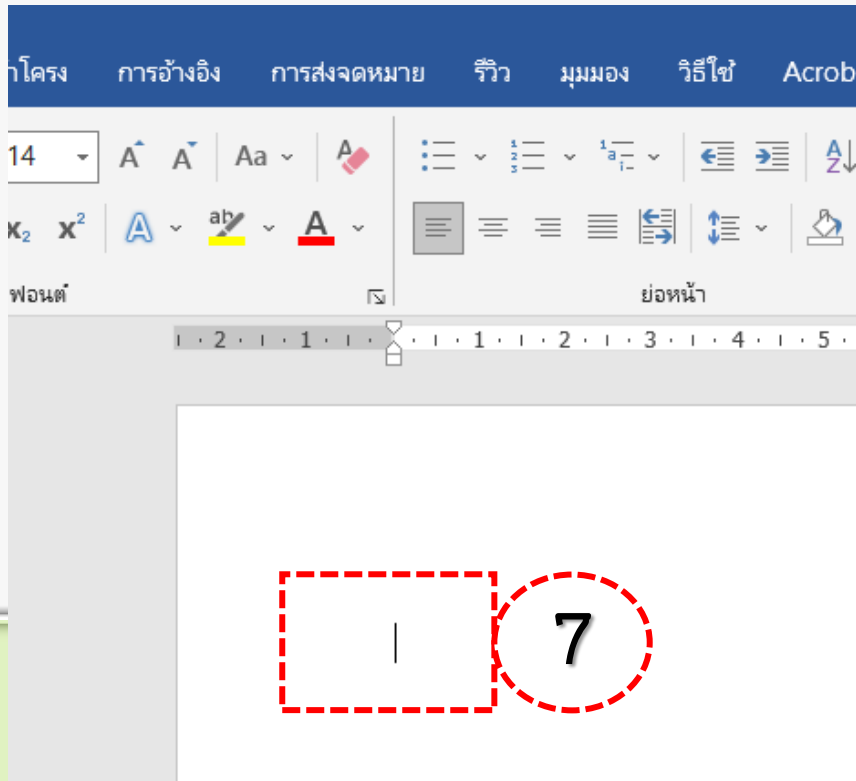
6 พื้นที่สำหรับงานเอกสาร เป็นพื้นที่สำหรับพิมพ์ข้อความ ใส่รูปภาพ หรือตารางต่างๆ ตามความต้องการ



การใช้งานและส่วนประกอบของ โปรแกรมประมวลผลคำ

วิทยาการคำนวณ
ชั้นประถมศึกษาปีที่ 2

7 เคอร์เซอร์ (Cursor) เป็นตัวบอกตำแหน่งแทรกข้อความ มีลักษณะเป็นเส้นตรงแนวตั้ง เมื่อเคอร์เซอร์ปรากฏอยู่ที่ตำแหน่งใด แสดงว่าสามารถพิมพ์ข้อความใส่ในตำแหน่งนั้นได้เลย



การใช้งานและส่วนประกอบของ โปรแกรมประมวลผลคำ

วิทยาการคำนวณ
ชั้นประถมศึกษาปีที่ 2

8 แถบสถานะ แสดงรายละเอียดและแสดงสถานะการทำงาน
ของเอกสาร

8


.13 . 12 . 11 . 10

หน้า 1 จาก 1 0 คำ ไทย การช่วยสำหรับการเข้าถึง: ตรงตามข้อกำหนด


การใช้งานและส่วนประกอบของ โปรแกรมประมวลผลคำ

วิทยาการคำนวณ
ชั้นประถมศึกษาปีที่ 2

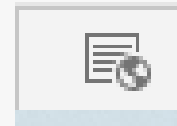
9 ปุ่มดูเอกสารในมุมมองต่างๆ



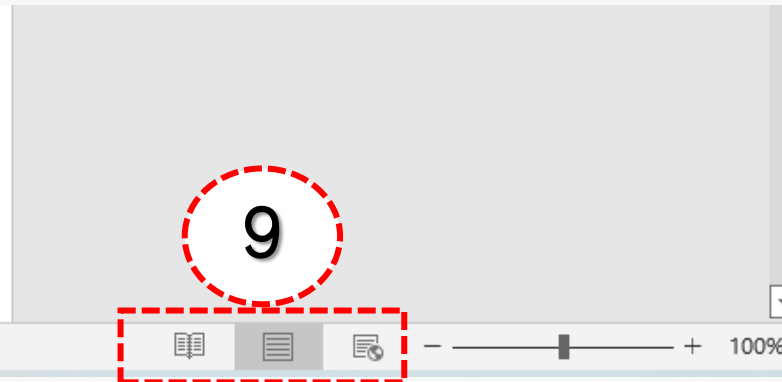
โหมดการอ่าน



เค้าโครงเหมือนพิมพ์



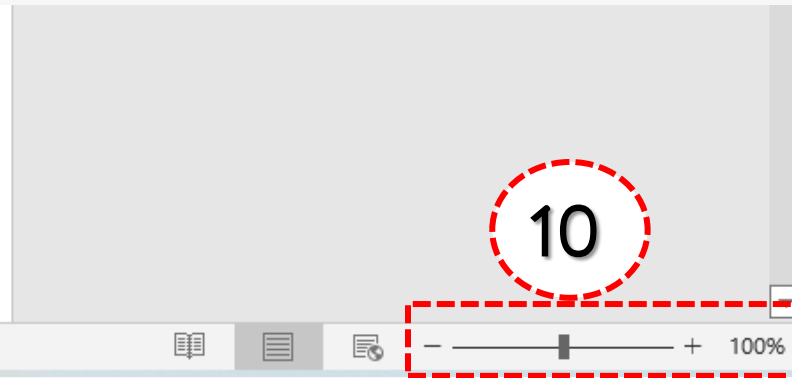
เค้าโครงเว็บ



การใช้งานและส่วนประกอบของ โปรแกรมประมวลผลคำ

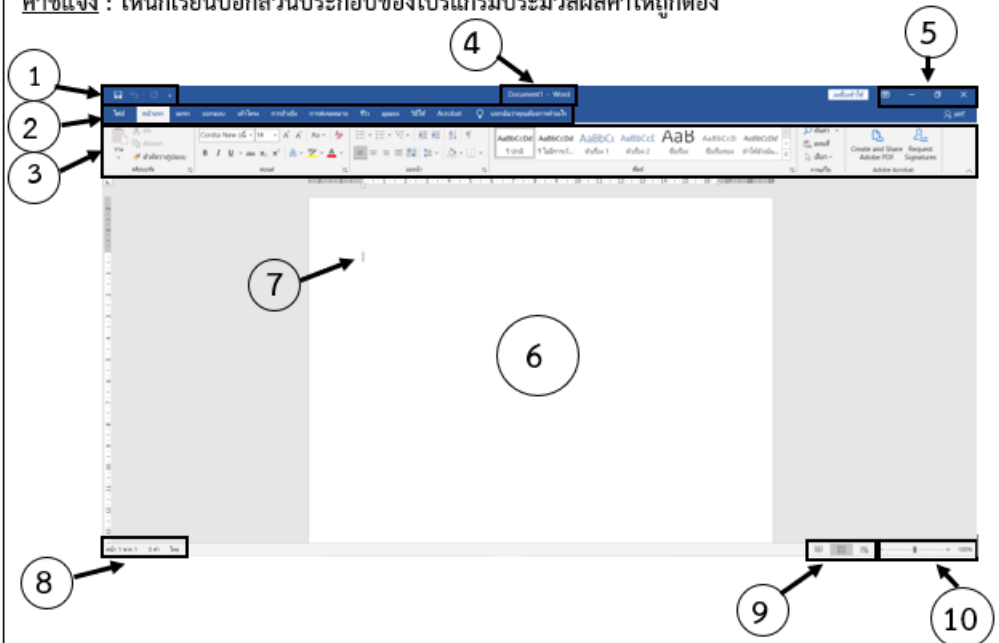
วิทยาการคำนวณ
ชั้นประถมศึกษาปีที่ 2

10 มุมมองย่อ - ขยาย ใช้สำหรับย่อและขยายหน้าจอเอกสาร



ชื่อ _____ นามสกุล _____ ชั้น _____ เลขที่ _____

คำชี้แจง : ให้นักเรียนบอกส่วนประกอบของโปรแกรมประมวลผลคำให้ถูกต้อง



แถบเครื่องมือ	แถบหัวเรื่อง	มุมมองย่อ - ขยาย	พื้นที่สำหรับสร้างเอกสาร	แถบเครื่องมือด่วน
แถบเมนู	ปุ่มควบคุมการทำงาน	ปุ่มเลือกดูเอกสารในมองต่าง ๆ	เคอร์เซอร์	แถบสถานะ

- 1 6.....
- 2 7.....
- 3..... 8.....
- 4..... 9.....
- 5..... 10.....

วิทยาการคำนวณ

ชั้นประถมศึกษาปีที่ 2

วิทยาการคำนวณ

ชั้นประถมศึกษาปีที่ 2

THANK YOU

