



บันทึกข้อความ

ส่วนราชการ โรงเรียนบ้านสันกำแพง สำนักงานเขตพื้นที่การศึกษาประถมศึกษาเชียงใหม่ เขต 1

ที่ พิเศษ / 2569 วันที่ 29 เดือน มีนาคม พ.ศ. 2569

เรื่อง รายงานผลการผลิต และการใช้สื่อประกอบการจัดการเรียนการสอน กลุ่มสาระศิลปะ

ผู้อำนวยการโรงเรียนบ้านสันกำแพง

ด้วยข้าพเจ้า นางสาวปรียาภัทร ไชยหาญ รับผิดชอบการจัดกิจกรรมการเรียนการสอนกลุ่มสาระศิลปะ ชั้นประถมศึกษาปีที่ 5 และ 6 ได้ผลิตสื่อการจัดการเรียนการสอนสาระการเรียนรู้ศิลปะ(ทัศนศิลป์) เพื่อสร้างบรรยากาศที่ดีในการเรียนการสอน ส่งผลให้นักเรียนได้เรียนรู้ได้ง่าย มีความสนใจในบทเรียนอย่างต่อเนื่องตามขั้นตอน และเพื่อให้นักเรียนมีส่วนร่วมในกิจกรรมการเรียนการสอน

ข้าพเจ้า จึงขอรายงานผลการผลิต และการใช้สื่อประกอบการจัดการเรียนการสอน กลุ่มสาระการเรียนรู้ศิลปะ(ทัศนศิลป์) ชั้นประถมศึกษาปีที่ 5 และ 6 ดังกล่าว เพื่อนำไปเป็นข้อมูลในการพัฒนาและปรับปรุงการจัดการเรียนการสอนต่อไป

จึงเรียนมาเพื่อโปรดพิจารณา

(นางสาวปรียาภัทร ไชยหาญ)

ครู โรงเรียนบ้านสันกำแพง

ความเห็นของรองผู้อำนวยการฝ่ายวิชาการ

.....

ลงชื่อ.....

(นายสามารถ อินตามูล)

ผู้อำนวยการโรงเรียนบ้านสันกำแพง

สารบัญ

	หน้า
บันทึกข้อความ	ก
สารบัญ	ข
รายการสื่อประกอบการจัดการเรียนการสอน	
1. PowerPoint เรื่อง การใช้สีชอร์ค ป.5	3
2. PowerPoint เรื่อง วาดภาพด้วยสีชอร์ค ป.5	4
3. PowerPoint เรื่อง ปั้นตามจินตนาการ ป.5	5
4. PowerPoint เรื่อง ศิลปะและภูมิปัญญาท้องถิ่น ป.5	6
5. PowerPoint เรื่อง งานทัศนศิลป์กับวัฒนธรรม ป.5	7
6. PowerPoint เรื่อง องค์ประกอบศิลป์ ป.5	8
7. PowerPoint เรื่อง วงจรสีธรรมชาติ ป.5	9
8. PowerPoint เรื่อง วรรณคดี ป.5	10
9. PowerPoint เรื่อง การใช้สีและการนำสีมาใช้ ป.5	11
10. PowerPoint เรื่อง การสร้างงาน2มิติและ3มิติ ป.6	12
11. PowerPoint เรื่อง การสร้างงาน2มิติและ3มิติ(รูปทรง) ป.6	13
12. PowerPoint เรื่อง การสร้างงาน2มิติและ3มิติ(น้ำหนักแสงเงา) ป.6	14
13. PowerPoint เรื่อง การสร้างงาน2มิติและ3มิติ(การวาดหุ่นนิ่ง) ป.6	15
14. PowerPoint เรื่อง การสร้างงาน2มิติและ3มิติ(การลอกแบบผลิตภัณฑ์) ป.6	16
15. PowerPoint เรื่อง การสร้างงาน2มิติและ3มิติ(ออกแบบชื่อตัวเอง) ป.6	17
16. PowerPoint เรื่อง การสร้างงานประติมากรรม ป.6	18
17. PowerPoint เรื่อง ทัศนศิลป์สะท้อนชีวิตและสังคม ป.6	19



การผลิต และ การใช้สื่อประกอบการจัดการเรียนการสอน

ครูผู้สอน นางสาวปริยาภัทร...ไชยหาญ กลุ่มสาระการเรียนรู้ ศิลปะ(ทัศนศิลป์)

ชื่อสื่อการสอน Power Point เรื่อง...การใช้สีชอล์ก

ประเภทผลงาน (สื่อการสอน)

- ไฟล์เสียง
 Power Point
 VDO
 E-Book
 CAI
 อื่นๆ (ระบุ).....

วันที่ผลิต วันที่ ..6.. เดือน ..กันยายน... พ.ศ..2568

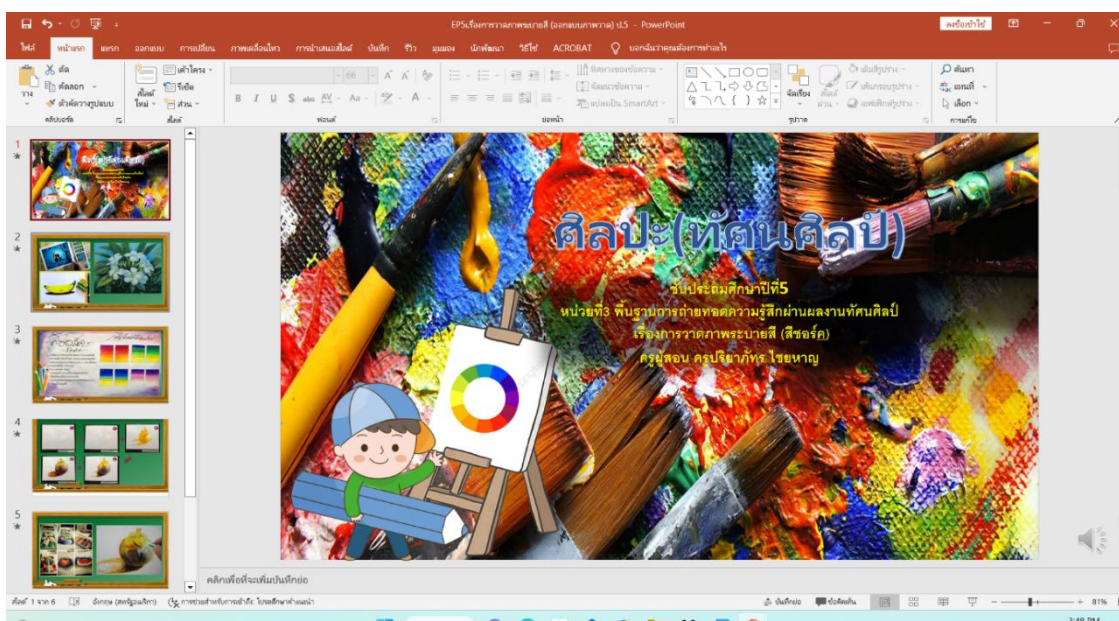
สื่อประกอบการจัดการเรียนการสอน

ระดับชั้น ป.1 ป.2 ป.3 ป.4 ป.5 ป.6

รายละเอียด (อธิบายลักษณะสื่อการสอนสั้น ๆ)

สรุปเนื้อหา สอดคล้องกับหลักสูตร และแผนการสอน ให้เข้าใจง่าย เนื้อหาไม่ยาก ไม่ง่ายจนเกินไป
 เหมาะกับระดับชั้น มีภาพประกอบให้น่าสนใจมากขึ้น นำมาจัดลงในโปรแกรม Power Point มาประกอบ
 เพื่อให้เด็กสนใจมากขึ้น ตกแต่งให้น่าสนใจ

ภาพประกอบ (ภาพสื่อการสอน หรือ บรรยากาศการเรียนที่ใช้สื่อการสอน)





การผลิต และ การใช้สื่อประกอบการจัดการเรียนการสอน

ครูผู้สอน นางสาวปริยาภัทร ไชยหาญ กลุ่มสาระการเรียนรู้ ศิลปะ(ทัศนศิลป์)

ชื่อสื่อการสอน Power Point เรื่อง...วาดภาพด้วยสีชอล์ก

ประเภทผลงาน (สื่อการสอน)

- ไฟล์เสียง
- Power Point
- VDO
- E-Book
- CAI
- อื่นๆ (ระบุ).....

วันที่ผลิต วันที่ ..31.. เดือน ..ตุลาคม.. พ.ศ..2568

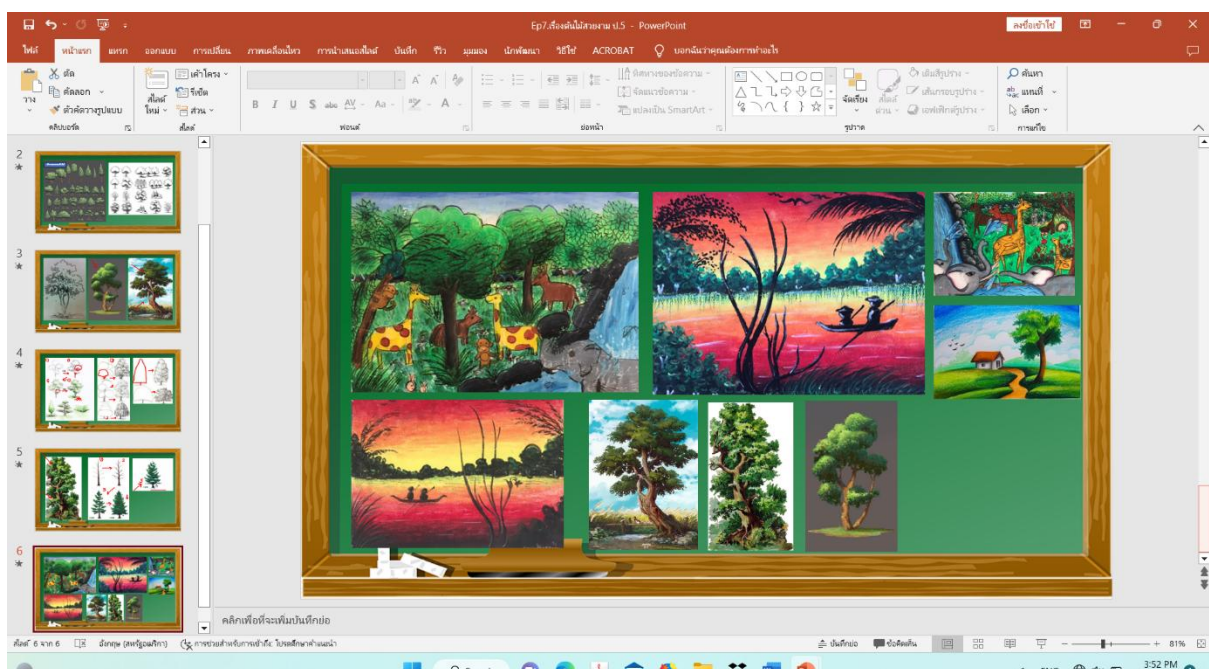
สื่อประกอบการจัดการเรียนการสอน

ระดับชั้น ป.1 ป.2 ป.3 ป.4 ป.5 ป.6

รายละเอียด (อธิบายลักษณะสื่อการสอนสั้น ๆ)

สรุปเนื้อหา สอดคล้องกับหลักสูตร และแผนการสอน ให้เข้าใจง่าย เนื้อหาไม่ยาก ไม่ง่ายจนเกินไป
เหมาะกับระดับชั้น มีภาพประกอบให้น่าสนใจมากขึ้น นำมาจัดลงในโปรแกรม Power Point มาประกอบ
เพื่อให้เด็กสนใจมากขึ้น ตกแต่งให้น่าสนใจ

ภาพประกอบ (ภาพสื่อการสอน หรือ บรรยากาศการเรียนที่ใช้สื่อการสอน)





การผลิต และ การใช้สื่อประกอบการจัดการเรียนการสอน

ครูผู้สอน นางสาวปริญภัทร ไชยหาญ กลุ่มสาระการเรียนรู้ ศิลปะ(ทัศนศิลป์)

ชื่อสื่อการสอน Power Point เรื่อง...ปั้นตามจินตนาการ

ประเภทผลงาน (สื่อการสอน)

- ไฟล์เสียง
- Power Point
- VDO
- E-Book
- CAI
- อื่นๆ (ระบุ).....

วันที่ผลิต วันที่ ...15... เดือน ...พฤศจิกายน... พ.ศ..2568

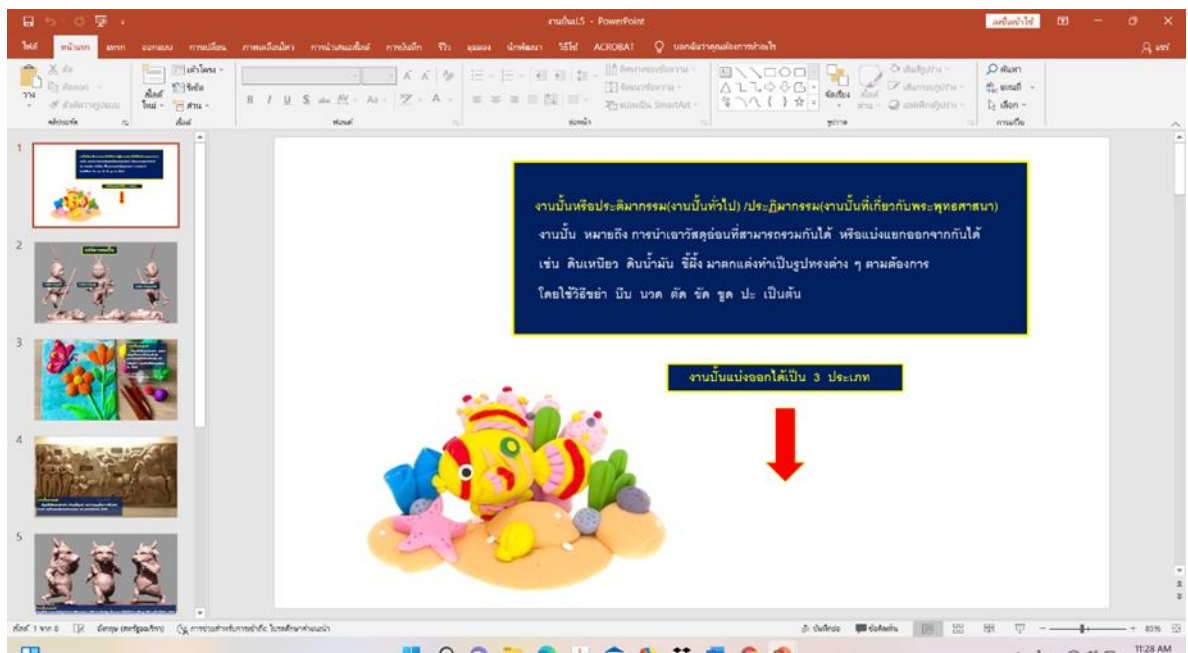
สื่อประกอบการจัดการเรียนการสอน

ระดับชั้น ป.1 ป.2 ป.3 ป.4 ป.5 ป.6

รายละเอียด (อธิบายลักษณะสื่อการสอนสั้น ๆ)

สรุปเนื้อหา สอดคล้องกับหลักสูตร และแผนการสอน ให้เข้าใจง่าย เนื้อหาไม่ยาก ไม่ง่ายจนเกินไป
เหมาะกับระดับชั้น มีภาพประกอบให้น่าสนใจมากขึ้น นำมาจัดลงในโปรแกรม Power Point มาประกอบ
เพื่อให้เด็กสนใจมากขึ้น ตกแต่งให้น่าสนใจ

ภาพประกอบ (ภาพสื่อการสอน หรือ บรรยากาศการเรียนที่ใช้สื่อการสอน)





การผลิต และการใช้สื่อประกอบการจัดการเรียนการสอน

ครูผู้สอน นางสาวปริญภัทร ไชยหาญ กลุ่มสาระการเรียนรู้ ศิลปะ(ทัศนศิลป์)

ชื่อสื่อการสอน Power Point เรื่อง...ศิลปะและภูมิปัญญาท้องถิ่น

ประเภทผลงาน (สื่อการสอน)

- ไฟล์เสียง
- Power Point
- VDO
- E-Book
- CAI
- อื่นๆ (ระบุ).....

วันที่ผลิต วันที่ ...19... เดือน ...กุมภาพันธ์... พ.ศ.2569.

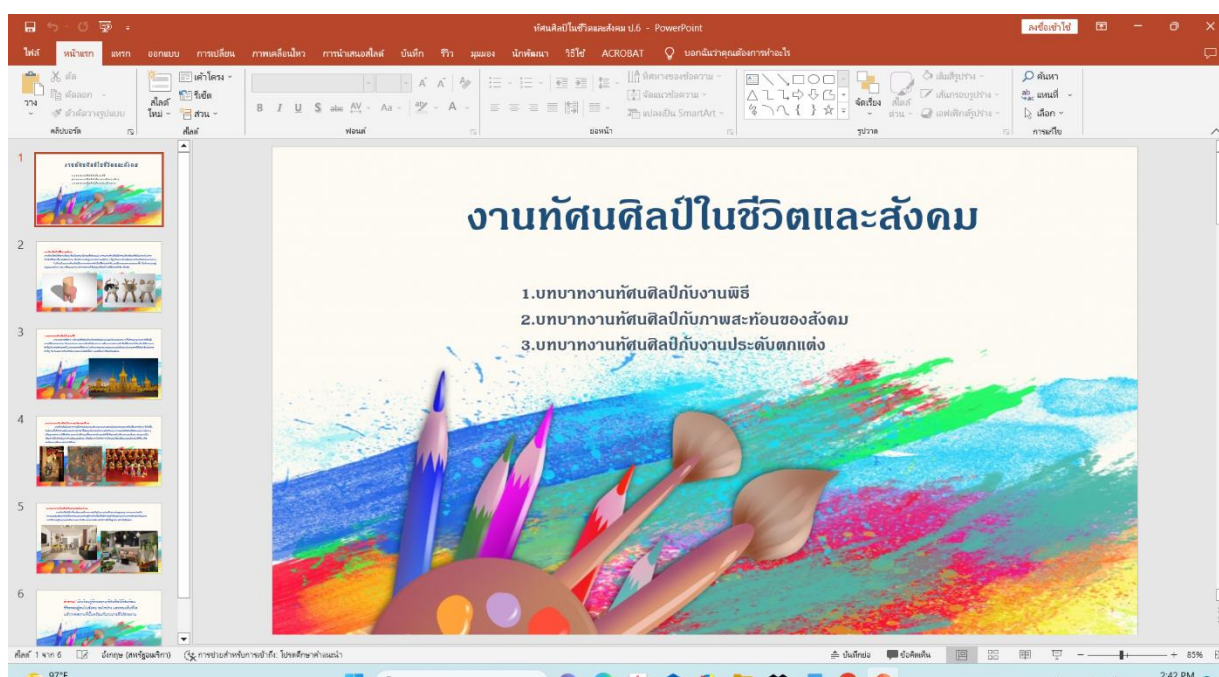
สื่อประกอบการจัดการเรียนการสอน

ระดับชั้น ป.1 ป.2 ป.3 ป.4 ป.5 ป.6

รายละเอียด (อธิบายลักษณะสื่อการสอนสั้น ๆ)

สรุปเนื้อหา สอดคล้องกับหลักสูตร และแผนการสอน ให้เข้าใจง่าย เนื้อหาไม่ยาก ไม่ง่ายจนเกินไป
 เหมาะกับระดับชั้น มีภาพประกอบให้น่าสนใจมากขึ้น นำมาจัดลงในโปรแกรม Power Point มาประกอบ
 เพื่อให้เด็กสนใจมากขึ้น ตกแต่งให้น่าสนใจ

ภาพประกอบ (ภาพสื่อการสอน หรือ บรรยากาศการเรียนที่ใช้สื่อการสอน)





การผลิต และ การใช้สื่อประกอบการจัดการเรียนการสอน

ครูผู้สอน นางสาวปริญภัทร...ไชยหาญ กลุ่มสาระการเรียนรู้ ศิลปะ(ทัศนศิลป์)

ชื่อสื่อการสอน Power Point เรื่อง งานทัศนศิลป์กับวัฒนธรรม

ประเภทผลงาน (สื่อการสอน)

- ไฟล์เสียง
- Power Point
- VDO
- E-Book
- CAI
- อื่นๆ (ระบุ).....

วันที่ผลิต วันที่ ..6.. เดือน ..มีนาคม... พ.ศ. 2569

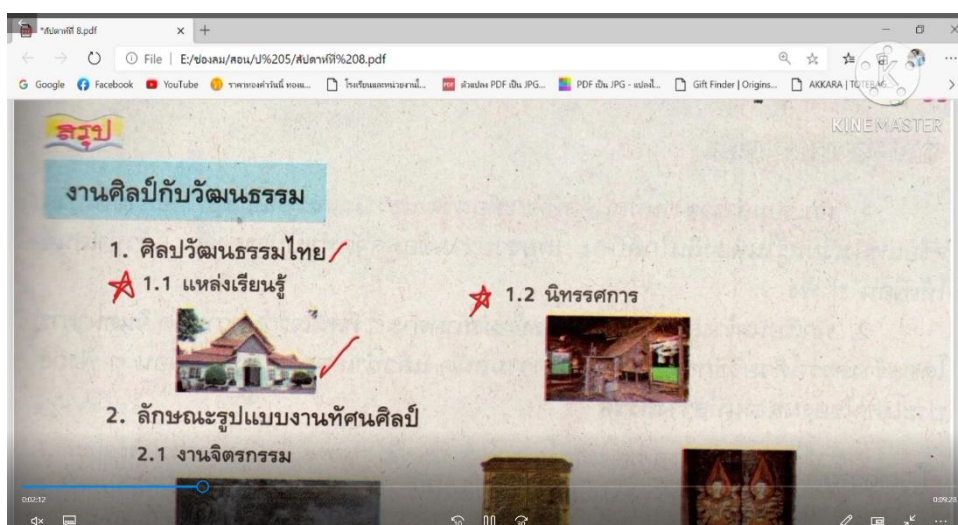
สื่อประกอบการจัดการเรียนการสอน

ระดับชั้น ป.1 ป.2 ป.3 ป.4 ป.5 ป.6

รายละเอียด (อธิบายลักษณะสื่อการสอนสั้น ๆ)

สรุปเนื้อหา สอดคล้องกับหลักสูตร และแผนการสอน และนักเรียนเข้าใจในเนื้อหามากขึ้น

ภาพประกอบ (ภาพสื่อการสอน หรือ บรรยากาศการเรียนที่ใช้สื่อการสอน)





การผลิต และการใช้สื่อประกอบการจัดการเรียนการสอน

ครูผู้สอน นางสาวปริยาภัทร ไชยหาญ กลุ่มสาระการเรียนรู้ ศิลปะ(ทัศนศิลป์)

ชื่อสื่อการสอน Power Point เรื่อง องค์ประกอบศิลป์

ประเภทผลงาน (สื่อการสอน)

- ไฟล์เสียง
- Power Point
- VDO เรื่อง ภาพภาพและสังคมภาคเหนือ
- E-Book
- CAI
- อื่นๆ (ระบุ).....

วันที่ผลิต วันที่ ..28.. เดือนพฤศจิกายน..... พ.ศ. 2568.

สื่อประกอบการจัดการเรียนการสอน

ระดับชั้น ป.1 ป.2 ป.3 ป.4 ป.5 ป.6

รายละเอียด (อธิบายลักษณะสื่อการสอนสั้น ๆ)

สรุปเนื้อหาเรื่อง สอดคล้องกับหลักสูตร และแผนการสอน ให้เข้าใจง่าย เนื้อหาไม่ยาก ไม่ง่ายจนเกินไปเหมาะสมกับระดับชั้น มีภาพประกอบให้น่าสนใจมากขึ้น นำมาจัดลงในโปรแกรม Power Point มาประกอบเพื่อให้เด็กสนใจมากขึ้น ตกแต่งให้น่าสนใจ

ภาพประกอบ (ภาพสื่อการสอน หรือ บรรยากาศการเรียนที่ใช้สื่อการสอน)

องค์ประกอบศิลป์หมายถึง สิ่งที่มีอยู่ใช้เป็นตัวในการแสดงออกอย่างสร้างสรรค์ โดยนำส่วนประกอบของศิลปะมาจัดวางรวมกันอย่างสอดคล้องกลมกลืนและมีความหมายเกิดรูปร่างหรือรูปแบบต่างๆอันเด่นชัด และมีส่วนประกอบต่างๆของศิลปะ เช่น จุด เส้น รูปร่าง ขนาด สีสัน น้ำหนัก แสง เงา ลักษณะพื้นผิว ทิวทางและสี ให้เกิดความงาม ความพอดีลงตัว อันเป็นพื้นฐานเนื้อหาของศิลปะ อีกทั้งยังเป็นเครื่องมือที่สำคัญทางศิลปะให้ผู้สร้างสรรค์ได้สื่อสารความคิดของตนเองไปสู่บุคคลอื่นได้

องค์ประกอบศิลป์ประกอบไปด้วย

1. ภาพ
2. จุดภาพ (Balance) ความสมดุลหรือดุลยภาพ
3. จุดเด่น (Dominance)
4. ความชัดแจ้ง (Contrast)
5. ความกลมกลืน (Harmony)



การผลิต และการใช้สื่อประกอบการจัดการเรียนการสอน

ครูผู้สอน นางสาวปริยภัทร ไชยหาญ กลุ่มสาระการเรียนรู้ ศิลปะ(ทัศนศิลป์)

ชื่อสื่อการสอน Power Point เรื่อง วงจรสีธรรมชาติ

ประเภทผลงาน (สื่อการสอน)

- ไฟล์เสียง
- Power Point
- VDO เรื่อง ภาพภาพและสังคมภาคเหนือ
- E-Book
- CAI
- อื่นๆ (ระบุ).....

วันที่ผลิต วันที่ ..6.. เดือน ..ธันวาคม... พ.ศ. 2568

สื่อประกอบการจัดการเรียนการสอน

ระดับชั้น ป.1 ป.2 ป.3 ป.4 ป.5 ป.6

รายละเอียด (อธิบายลักษณะสื่อการสอนสั้น ๆ)

สรุปเนื้อหาเรื่อง สอดคล้องกับหลักสูตร และแผนการสอน ให้เข้าใจง่าย เนื้อหาไม่ยาก ไม่ง่ายจนเกินไปเหมาะสมกับระดับชั้น มีภาพประกอบให้น่าสนใจมากขึ้น นำมาจัดลงในโปรแกรม Power Point มาประกอบเพื่อให้เด็กสนใจมากขึ้น ตกแต่งให้น่าสนใจ

ภาพประกอบ (ภาพสื่อการสอน หรือ บรรยากาศการเรียนที่ใช้สื่อการสอน)



การผลิต และการใช้สื่อประกอบการจัดการเรียนการสอน

ครูผู้สอน นางสาวปริญภัทร...ไชยหาญ กลุ่มสาระการเรียนรู้ ศิลปะ(ทัศนศิลป์)

ชื่อสื่อการสอน Power Point เรื่อง วรณะสี

ประเภทผลงาน (สื่อการสอน)

- ไฟล์เสียง
- Power Point
- VDO เรื่อง ภาพภาพและสังคมภาคเหนือ
- E-Book
- CAI
- อื่นๆ (ระบุ).....

วันที่ผลิต วันที่ ...13... เดือน ธันวาคม... พ.ศ. 2568

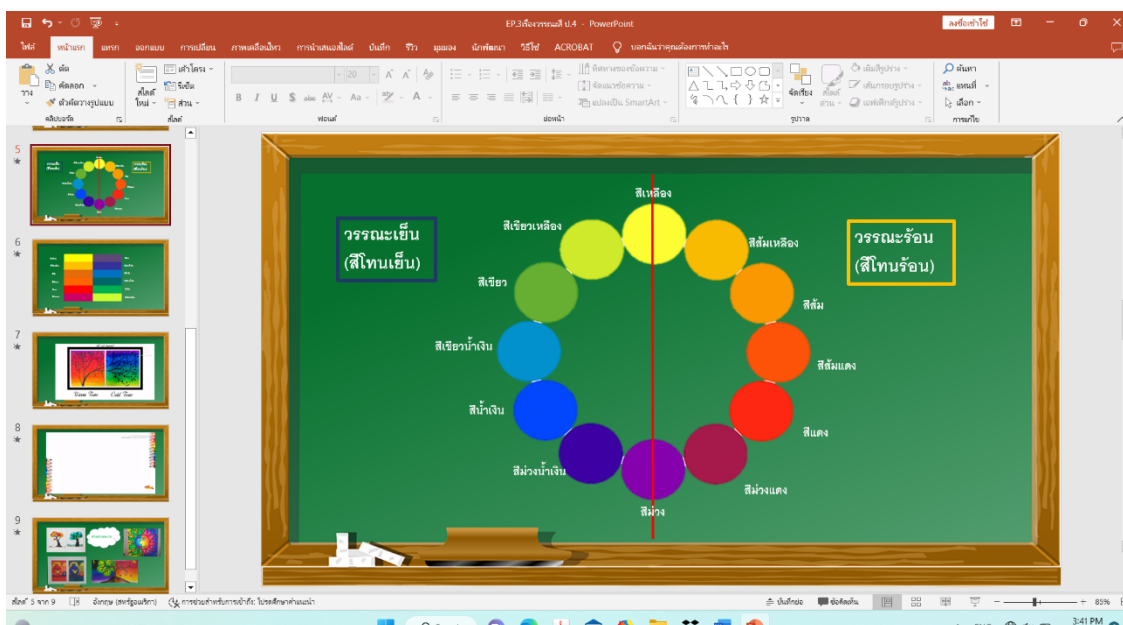
สื่อประกอบการจัดการเรียนการสอน

ระดับชั้น ป.1 ป.2 ป.3 ป.4 ป.5 ป.6

รายละเอียด (อธิบายลักษณะสื่อการสอนสั้น ๆ)

สรุปเนื้อหาเรื่อง สอดคล้องกับหลักสูตร และแผนการสอนให้เข้าใจง่าย เนื้อหาไม่ยาก ไม่ง่ายจนเกินไปเหมาะสมกับระดับชั้น มีภาพประกอบที่น่าสนใจมากขึ้น นำมาจัดลงในโปรแกรม Power Point มาประกอบเพื่อให้เด็กสนใจมากขึ้น ตกแต่งให้น่าสนใจ

ภาพประกอบ (ภาพสื่อการสอน หรือ บรรยากาศการเรียนที่ใช้สื่อการสอน)





การผลิต และ การใช้สื่อประกอบการจัดการเรียนการสอน

ครูผู้สอน นางสาวปรีญาทร ไชยหาญ กลุ่มสาระการเรียนรู้ ศิลปะ(ทัศนศิลป์)

ชื่อสื่อการสอน Power Point เรื่อง การใช้สีและการนำสีมาใช้

ประเภทผลงาน (สื่อการสอน)

- ไฟล์เสียง
- Power Point
- VDO เรื่อง ภาพภาพและสังคมภาคเหนือ
- E-Book
- CAI
- อื่นๆ (ระบุ).....

วันที่ผลิต วันที่ ..9.. เดือน ..มกราคม... พ.ศ. 2569

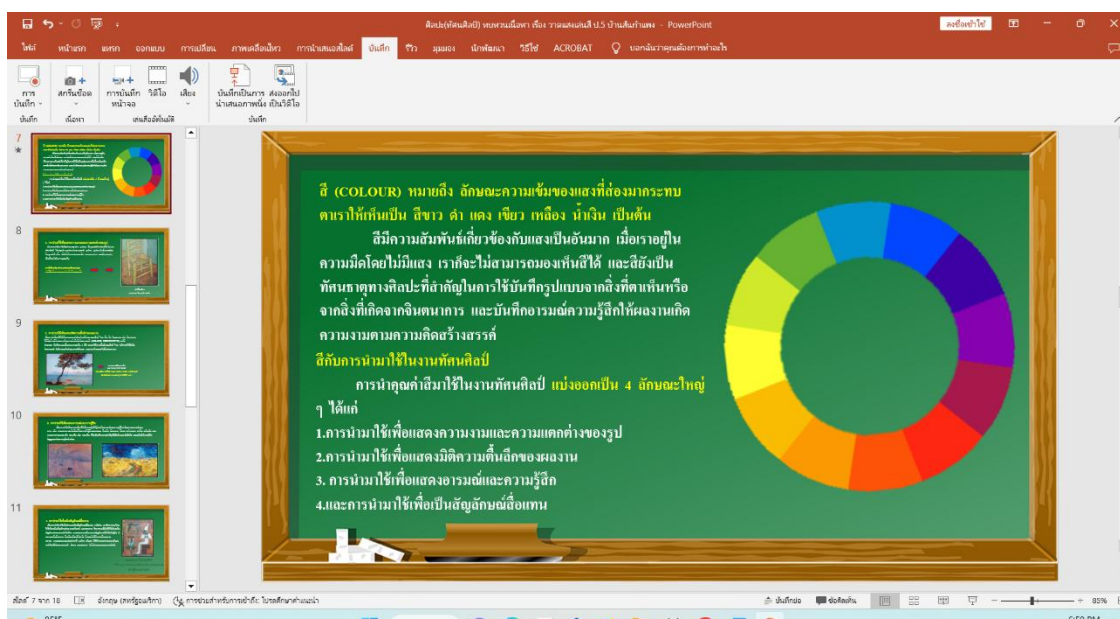
สื่อประกอบการจัดการเรียนการสอน

ระดับชั้น ป.1 ป.2 ป.3 ป.4 ป.5 ป.6

รายละเอียด (อธิบายลักษณะสื่อการสอนสั้น ๆ)

สรุปเนื้อหา สอดคล้องกับหลักสูตร และแผนการสอน ให้เข้าใจง่าย เนื้อหาไม่ยาก ไม่ง่ายจนเกินไปเหมาะสมระดับชั้น มีภาพประกอบให้น่าสนใจมากขึ้น นำมาจัดลงในโปรแกรม Power Point มาประกอบเพื่อให้เด็กสนใจมากขึ้น ตกแต่งให้น่าสนใจ

ภาพประกอบ (ภาพสื่อการสอน หรือ บรรยากาศการเรียนที่ใช้สื่อการสอน)





การผลิต และ การใช้สื่อประกอบการจัดการเรียนการสอน

ครูผู้สอน นางสาวปริญภัทร...ไชยหาญ กลุ่มสาระการเรียนรู้ ศิลปะ(ทัศนศิลป์)

ชื่อสื่อการสอน Power Point เรื่อง...การสร้างงาน2มิติและ3มิติ

ประเภทผลงาน (สื่อการสอน)

- ไฟล์เสียง
- Power Point
- VDO เรื่อง ภาพภาพและสังคมภาคเหนือ
- E-Book
- CAI
- อื่นๆ (ระบุ).....

วันที่ผลิต วันที่ ..14.. เดือน ..กันยายน.... พ.ศ. 2568

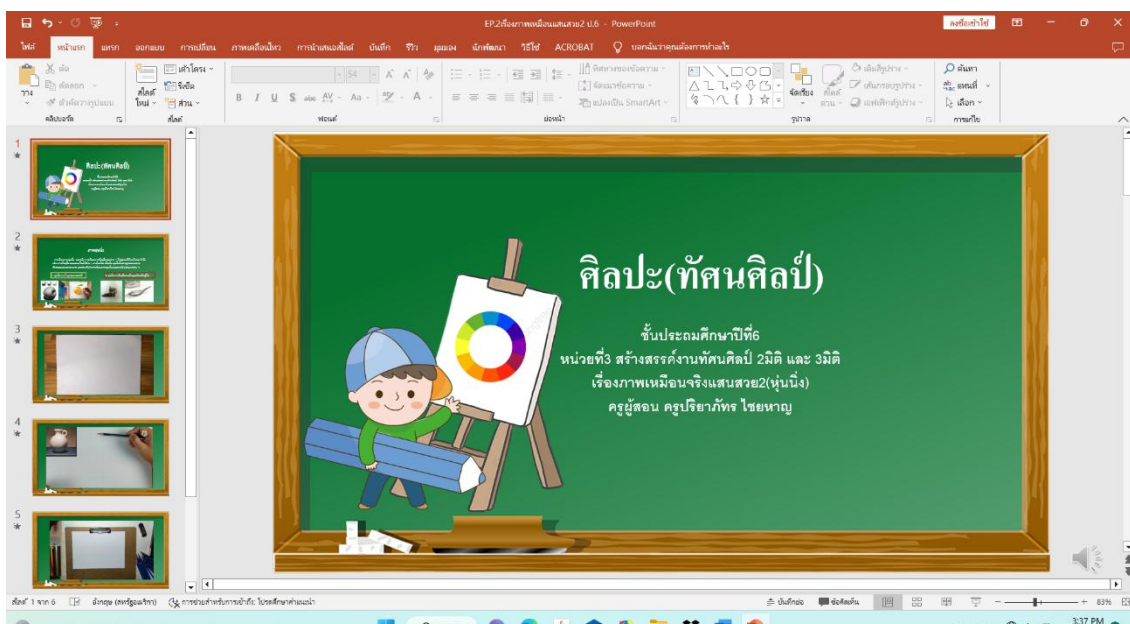
สื่อประกอบการจัดการเรียนการสอน

ระดับชั้น ป.1 ป.2 ป.3 ป.4 ป.5 ป.6

รายละเอียด (อธิบายลักษณะสื่อการสอนสั้น ๆ)

สรุปเนื้อหาเรื่อง สอดคล้องกับหลักสูตร และแผนการสอน ให้เข้าใจง่าย เนื้อหาไม่ยาก ไม่ง่ายจนเกินไปเหมาะสมกับระดับชั้น มีภาพประกอบให้น่าสนใจมากขึ้น นำมาจัดลงในโปรแกรม Power Point มาประกอบเพื่อให้เด็กสนใจมากขึ้น ตกแต่งให้น่าสนใจ

ภาพประกอบ (ภาพสื่อการสอน หรือ บรรยากาศการเรียนที่ใช้สื่อการสอน)





การผลิต และ การใช้สื่อประกอบการจัดการเรียนการสอน

ครูผู้สอน นางสาวปริยาภัทร...ไชยหาญ กลุ่มสาระการเรียนรู้ ศิลปะ(ทัศนศิลป์)

ชื่อสื่อการสอน Power Point เรื่อง...การสร้างงาน 2 มิติ และ 3 มิติ (รูปทรง).

ประเภทผลงาน (สื่อการสอน)

- ไฟล์เสียง
- Power Point
- VDO เรื่อง ภาพภาพและสังคมภาคเหนือ
- E-Book
- CAI
- อื่นๆ (ระบุ).....

วันที่ผลิต วันที่ ..18.. เดือน ..กันยายน... พ.ศ. 2568

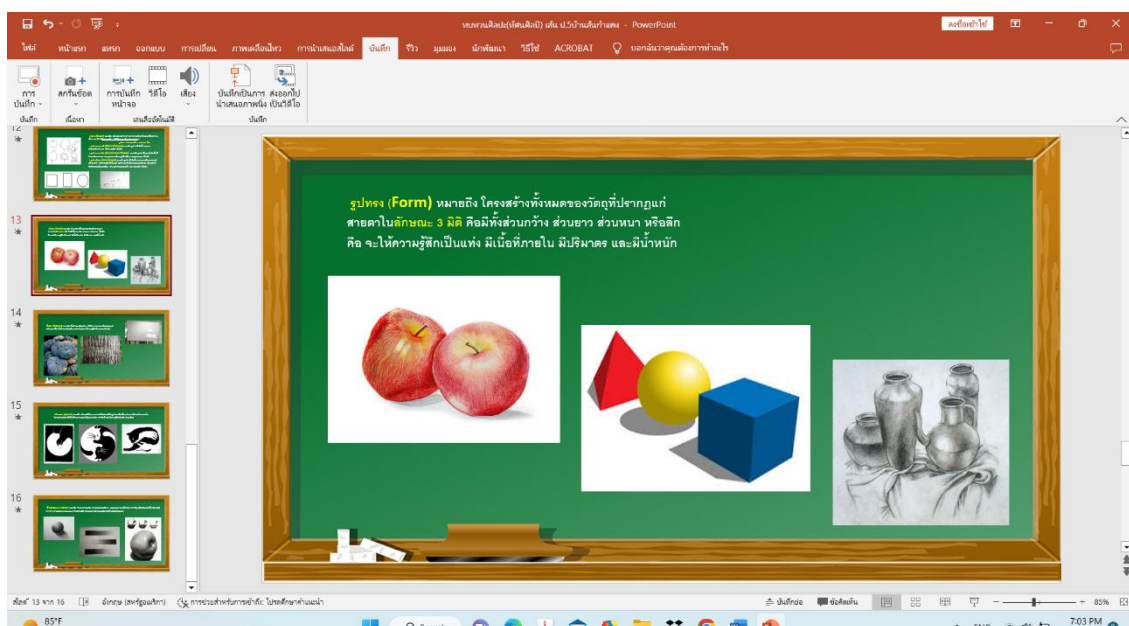
สื่อประกอบการจัดการเรียนการสอน

ระดับชั้น ป.1 ป.2 ป.3 ป.4 ป.5 ป.6

รายละเอียด (อธิบายลักษณะสื่อการสอนสั้น ๆ)

สรุปเนื้อหาเรื่อง สอดคล้องกับหลักสูตร และแผนการสอน ให้เข้าใจง่าย เนื้อหาไม่ยาก ไม่ง่ายจนเกินไปเหมาะสมกับระดับชั้น มีภาพประกอบให้น่าสนใจมากขึ้น นำมาจัดลงในโปรแกรม Power Point มาประกอบเพื่อให้เด็กสนใจมากขึ้น ตกแต่งให้น่าสนใจ

ภาพประกอบ (ภาพสื่อการสอน หรือ บรรยากาศการเรียนที่ใช้สื่อการสอน)





การผลิต และ การใช้สื่อประกอบการจัดการเรียนการสอน

ครูผู้สอน นางสาวปริญภัทร...ไชยหาญ กลุ่มสาระการเรียนรู้ ศิลปะ(ทัศนศิลป์)

ชื่อสื่อการสอน Power Point เรื่อง...การสร้างงาน 2 มิติ และ 3 มิติ (น้ำหนักแสงเงา)

ประเภทผลงาน (สื่อการสอน)

- ไฟล์เสียง
- Power Point
- VDO เรื่อง ภาพภาพและสังคมภาคเหนือ
- E-Book
- CAI
- อื่นๆ (ระบุ).....

วันที่ผลิต วันที่ ..1... เดือน ...พฤศจิกายน... พ.ศ. 2568

สื่อประกอบการจัดการเรียนการสอน

ระดับชั้น ป.1 ป.2 ป.3 ป.4 ป.5 ป.6

รายละเอียด (อธิบายลักษณะสื่อการสอนสั้น ๆ)

สรุปเนื้อหาเรื่อง สอดคล้องกับหลักสูตร และแผนการสอน ให้เข้าใจง่าย เนื้อหาไม่ยาก ไม่ง่ายจนเกินไปเหมาะสมกับระดับชั้น มีภาพประกอบให้น่าสนใจมากขึ้น นำมาจัดลงในโปรแกรม Power Point มาประกอบเพื่อให้เด็กสนใจมากขึ้น ตกแต่งให้น่าสนใจ

ภาพประกอบ (ภาพสื่อการสอน หรือ บรรยากาศการเรียนที่ใช้สื่อการสอน)

ค่าน้ำหนักของแสงและเงาบนวัตถุ จำแนกได้ดังนี้

1. Hi-Light คือ ส่วนที่แสงตกกระทบ สะท้อนแสงกลับ
2. Light คือ ส่วนที่สว่างรอบๆ 1
3. Shadow คือ เบื้องหลังของวัตถุ
4. Core of Shadow คือ เบื้องหลังวัตถุ
5. Rim Light / Reflected Light คือ แสงที่ตกกระทบวัตถุ สะท้อนกลับ
6. Cast Shadow คือ เบื้องหลังวัตถุ สะท้อนกลับ

การสร้างผลงานทางศิลปะ จัดว่าเป็นองค์ประกอบที่อยู่ที่อยู่กับแสงและเงา เมื่อแสงส่องกระทบกับวัตถุจะทำให้เกิดเงา แสงและเงาเป็นตัวกำหนดระดับของน้ำหนัก ความเข้มของเงาจะขึ้นอยู่กับความเข้มของแสงที่ให้เกิดเงาในที่ที่มีแสงสว่างมากที่สุดตรงข้ามกับแสงที่เข้มขึ้น เราเรียกตรงจุดนั้นว่า บริเวณที่เข้มแสง และในที่ที่มีแสงสว่างน้อยเงาจะชัดเจน และเงาจะอยู่ในทางตรงข้ามกับแสงเสมอ ค่าน้ำหนักของแสงและเงาที่เกิดขึ้นวัตถุ สามารถจำแนกเป็นลักษณะที่ต่าง ๆ



การผลิต และ การใช้สื่อประกอบการจัดการเรียนการสอน

ครูผู้สอน นางสาวปริญภัทร...ไพยหาญ กลุ่มสาระการเรียนรู้ ศิลปะ(ทัศนศิลป์)

ชื่อสื่อการสอน Power Point เรื่อง...การสร้างงาน 2 มิติ และ 3 มิติ (การวาดหุ่นนิ่ง)

ประเภทผลงาน (สื่อการสอน)

- ไฟล์เสียง
- Power Point
- VDO เรื่อง ภาพภาพและสังคมภาคเหนือ
- E-Book
- CAI
- อื่นๆ (ระบุ).....

วันที่ผลิต วันที่ ..13.. เดือน ...พฤศจิกายน... พ.ศ. 2568

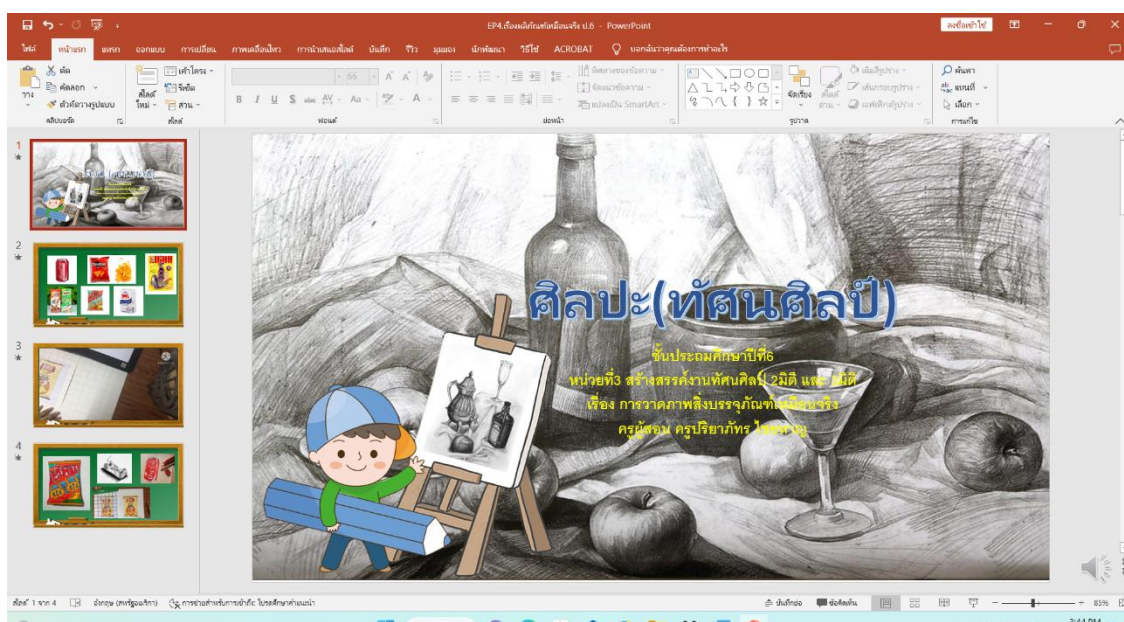
สื่อประกอบการจัดการเรียนการสอน

ระดับชั้น ป.1 ป.2 ป.3 ป.4 ป.5 ป.6

รายละเอียด (อธิบายลักษณะสื่อการสอนสั้น ๆ)

สรุปเนื้อหาเรื่อง สอดคล้องกับหลักสูตร และแผนการสอน ให้เข้าใจง่าย เนื้อหาไม่ยาก ไม่ง่ายจนเกินไปเหมาะสมกับระดับชั้น มีภาพประกอบให้น่าสนใจมากขึ้น นำมาจัดลงในโปรแกรม Power Point มาประกอบเพื่อให้เด็กสนใจมากขึ้น ตกแต่งให้น่าสนใจ

ภาพประกอบ (ภาพสื่อการสอน หรือ บรรยากาศการเรียนที่ใช้สื่อการสอน)





การผลิต และ การใช้สื่อประกอบการจัดการเรียนการสอน

ครูผู้สอน นางสาวปริยาภัทร ไชยหาญ กลุ่มสาระการเรียนรู้ ศิลปะ(ทัศนศิลป์)

ชื่อสื่อการสอน Power Point เรื่อง... การสร้างงาน 2 มิติ และ 3 มิติ (การลอกแบบผลิตภัณฑ์)

ประเภทผลงาน (สื่อการสอน)

- ไฟล์เสียง
- Power Point
- VDO เรื่อง ภาพและสังคมภาคเหนือ
- E-Book
- CAI
- อื่นๆ (ระบุ).....

วันที่ผลิต วันที่ 20 เดือน พฤศจิกายน พ.ศ. 2568

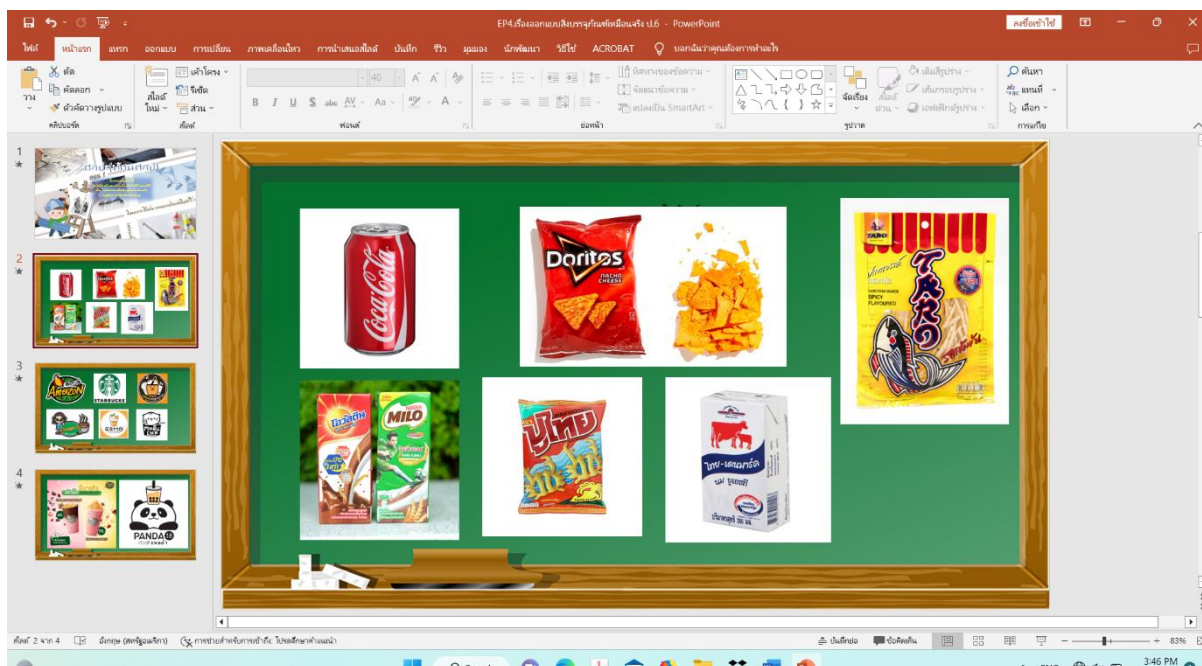
สื่อประกอบการจัดการเรียนการสอน

ระดับชั้น ป.1 ป.2 ป.3 ป.4 ป.5 ป.6

รายละเอียด (อธิบายลักษณะสื่อการสอนสั้น ๆ)

สรุปเนื้อหาเรื่อง สอดคล้องกับหลักสูตร และแผนการสอน ให้เข้าใจง่าย เนื้อหาไม่ยาก ไม่ง่ายจนเกินไปเหมาะกับระดับชั้น มีภาพประกอบให้น่าสนใจมากขึ้น นำมาจัดลงในโปรแกรม Power Point มาประกอบเพื่อให้เด็กสนใจมากขึ้น ตกแต่งให้น่าสนใจ

ภาพประกอบ (ภาพสื่อการสอน หรือ บรรยากาศการเรียนที่ใช้สื่อการสอน)





การผลิต และการใช้สื่อประกอบการจัดการเรียนการสอน

ครูผู้สอน นางสาวปริญภัทร...ไชยหาญ กลุ่มสาระการเรียนรู้ ศิลปะ(ทัศนศิลป์)

ชื่อสื่อการสอน Power Point เรื่อง การสร้างงาน 2 มิติ และ 3 มิติ (ออกแบบชื่อตัวเอง)

ประเภทผลงาน (สื่อการสอน)

- ไฟล์เสียง
- Power Point
- VDO เรื่อง ภาพภาพและสังคมภาคเหนือ
- E-Book
- CAI
- อื่นๆ (ระบุ).....

วันที่ผลิต วันที่ ..9.. เดือน ..มกราคม.. พ.ศ. 2569.

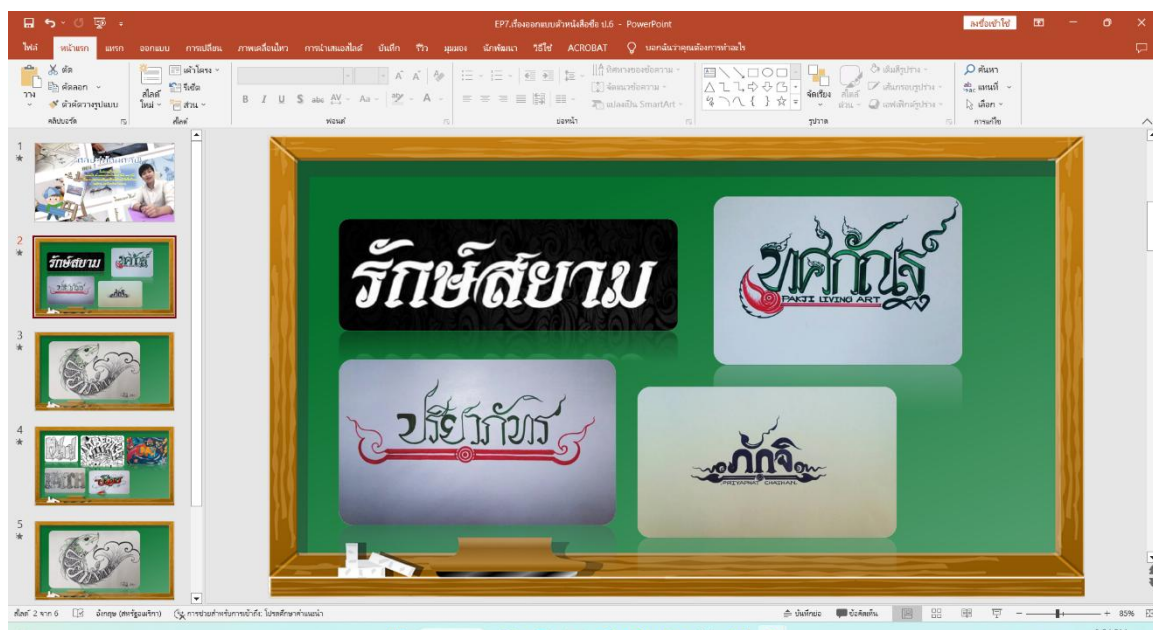
สื่อประกอบการจัดการเรียนการสอน

ระดับชั้น ป.1 ป.2 ป.3 ป.4 ป.5 ป.6

รายละเอียด (อธิบายลักษณะสื่อการสอนสั้น ๆ)

สรุปเนื้อหาเรื่อง สอดคล้องกับหลักสูตร และแผนการสอน ให้เข้าใจง่าย เนื้อหาไม่ยาก ไม่ง่ายจนเกินไปเหมาะสมกับระดับชั้น มีภาพประกอบให้น่าสนใจมากขึ้น นำมาจัดลงในโปรแกรม Power Point มาประกอบเพื่อให้เด็กสนใจมากขึ้น ตกแต่งให้น่าสนใจ

ภาพประกอบ (ภาพสื่อการสอน หรือ บรรยากาศการเรียนที่ใช้สื่อการสอน)





การผลิต และการใช้สื่อประกอบการจัดการเรียนการสอน

ครูผู้สอน นางสาวปริยาภัทร ไชยหาญ กลุ่มสาระการเรียนรู้ ศิลปะ(ทัศนศิลป์)

ชื่อสื่อการสอน Power Point เรื่อง การสร้างงานประติมากรรม

ประเภทผลงาน (สื่อการสอน)

- ไฟล์เสียง
- Power Point
- VDO เรื่อง ภาพและสังคมภาคเหนือ
- E-Book
- CAI
- อื่นๆ (ระบุ).....

วันที่ผลิต วันที่ ..15.. เดือน ..มกราคม.. พ.ศ. 2569

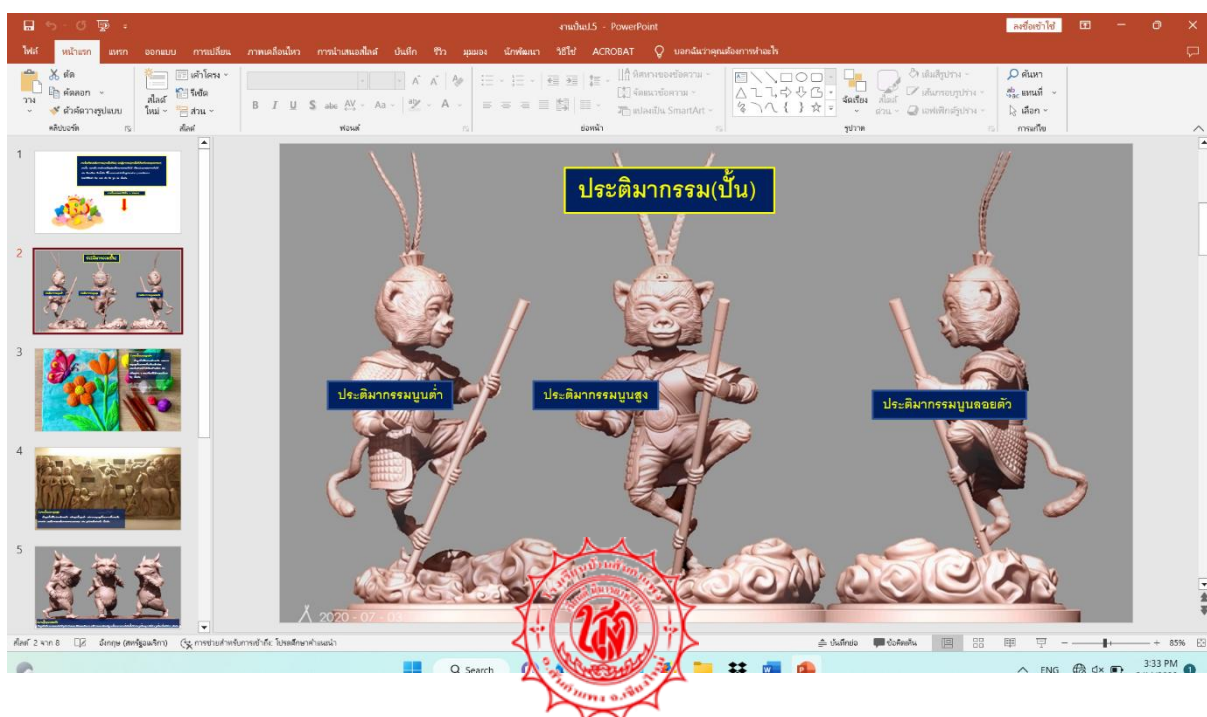
สื่อประกอบการจัดการเรียนการสอน

ระดับชั้น ป.1 ป.2 ป.3 ป.4 ป.5 ป.6

รายละเอียด (อธิบายลักษณะสื่อการสอนสั้น ๆ)

สรุปเนื้อหาเรื่อง สอดคล้องกับหลักสูตร และแผนการสอน ให้เข้าใจง่าย เนื้อหาไม่ยาก ไม่ง่ายจนเกินไปเหมาะกับระดับชั้น มีภาพประกอบให้น่าสนใจมากขึ้น นำมาจัดลงในโปรแกรม Power Point มาประกอบเพื่อให้เด็กสนใจมากขึ้น ตกแต่งให้น่าสนใจ

ภาพประกอบ (ภาพสื่อการสอน หรือ บรรยากาศการเรียนที่ใช้สื่อการสอน)



การผลิต และ การใช้สื่อประกอบการจัดการเรียนการสอน

ครูผู้สอน นางสาวปริญภัทร ไชยหาญ กลุ่มสาระการเรียนรู้ ศิลปะ(ทัศนศิลป์)

ชื่อสื่อการสอน Power Point เรื่อง ทัศนศิลป์สะท้อนชีวิตและสังคม

ประเภทผลงาน (สื่อการสอน)

- ไฟล์เสียง
- Power Point
- VDO เรื่อง ภาพภาพและสังคมภาคเหนือ
- E-Book
- CAI
- อื่นๆ (ระบุ).....

วันที่ผลิต วันที่ .4... เดือน ...มีนาคม... พ.ศ. 2569

สื่อประกอบการจัดการเรียนการสอน

ระดับชั้น ป.1 ป.2 ป.3 ป.4 ป.5 ป.6

รายละเอียด (อธิบายลักษณะสื่อการสอนสั้น ๆ)

สรุปเนื้อหาเรื่อง สอดคล้องกับหลักสูตร และแผนการสอน ให้เข้าใจง่าย เนื้อหาไม่ยาก ไม่ง่ายจนเกินไปเหมาะกับระดับชั้น มีภาพประกอบให้น่าสนใจมากขึ้น นำมาจัดลงในโปรแกรม Power Point มาประกอบเพื่อให้เด็กสนใจมากขึ้น ตกแต่งให้น่าสนใจ

ภาพประกอบ (ภาพสื่อการสอน หรือ บรรยากาศการเรียนที่ใช้สื่อการสอน)

2.บทบาทงานทัศนศิลป์กับภาพสะท้อนของสังคม

งานทัศนศิลป์นอกจากจะมีความสวยงามแล้ว ผลงานบางอย่างยังสามารถบอกเล่าถึงเรื่องราวต่างๆ ที่เกิดขึ้นในสังคมทั้งที่เกิดขึ้นในอดีตและปัจจุบัน อีกทั้งยังสะท้อนให้เห็นความคิดจินตนาการของตัวศิลปินที่มีต่อเหตุการณ์ต่างๆ หรือบุคคลต่างๆ ได้อีกด้วย ผลงานในลักษณะนี้สามารถนำเสนอได้ทั้งเรื่องราวในเชิงบวกและเชิงลบ ส่วนมากเป็นเรื่องราวเกี่ยวกับปัญหาบ้านเมืองและสังคม เพื่อต้องการให้เกิดการปรับปรุงหรือเปลี่ยนแปลงสังคมให้ดีขึ้น หรือสะท้อนแนวคิดบางอย่างให้สังคม