

วิชาดนตรี ชั้นประถมศึกษาปีที่ 1

เรื่อง ร้องบรเพลงขับขาน

ครูผู้สอน นายอัฐพล ปรีชามานพวงศ์



เพลงที่ใช้ในชีวิตประจำวัน



การขับร้องเพลง



การขับร้องเพลง คือ
การเปล่งเสียงออกมา
เป็นถ้อยคำให้ถูกต้อง
ตามจังหวะและทำนอง
ที่กำหนดไว้

การขับร้องเพลง

1

การขับร้องเพลงไทย

2

การขับร้องเพลงพระราชนิพนธ์

3

การขับร้องเพลงไทยสากล



“เพลง”

มีความเกี่ยวข้อง

กับชีวิต ตั้งแต่วัยทารก

จนกระทั่งเติบโตมาจนถึง

ปัจจุบัน

เพลง
ในชีวิต
ประจำวัน



เพลง
ในชีวิต
ประจำวัน



1. เพลงกล่อมเด็ก
2. เพลงประกอบการละเล่น
3. เพลงสำคัญ



1 เพลงกล่อมเด็ก

เพลงกล่อมเด็ก เป็นเพลงที่มีเนื้อ
ร้องสั้น ๆ ชับร้องง่าย มักเป็นภาษาถิ่น
ใช้ร้องเพื่อกล่อมเด็กให้นอนหลับ เช่น
เพลงนกขมิ้น เพลงอ้อจจา เพลงนอน
สาเด้อ เพลงชาน้อง เป็นต้น



เพลงนกขมิ้น

“ เจ้านกขมิ้นเหลืองอ่อนเอ๋ย
คำแล้วจะนอนที่ตรงไหน
จะนอนไหนก็นอนได้
สุขุมพุ่มไม้ก็เคยนอน
ลมพระพายชายพัดมาอ่อนอ่อน
เจ้าเคยจรมานอนรังเอ๋ย ”



เสียง : <https://youtu.be/1XzfVa6Otz0>



2

เพลงประกอบการละเล่น

การละเล่นเป็นกิจกรรมที่ใช้
เล่นยามว่าง การละเล่นแต่ละภาคก็
จะมีความแตกต่างกันไป และอาจมี
เพลงประกอบการเล่นด้วย เช่น จำใจ
โพงพาง รั้วข้าวสาร มอญซ่อนผ้า ฯ






9

สื่อวีดิทัศน์ : <https://youtu.be/moVhMeveLhg>

3

เพลงสำคัญ

เพลงที่มีความสำคัญในชีวิตประจำวันมีหลายเพลง เช่น เพลงชาติไทย เพลงสรรเสริญพระบารมี เป็นต้น



เพลงชาติไทย



เพลงชาติไทย เป็นเพลงที่แสดงถึง
ความเป็นเอกราชของไทย บ่งบอกถึงความ
สามัคคี ความเสียสละ และความกล้าหาญ



Photoby Mr Punit Sathawajiradit





โทรทัศน์รวมการเฉพาะกิจแห่งประเทศไทย



เพลงสรรเสริญพระบารมี

เพลงสรรเสริญพระบารมี เป็นเพลงประจำองค์ของพระมหากษัตริย์ เนื้อเพลงกล่าวถึงพระบารมีของพระมหากษัตริย์ที่ทรงปกครองปวงชนชาวไทยให้อยู่ด้วยความร่มเย็นเป็นสุขตลอดมา



เพลงสรรเสริญพระบารมี

เพลงสรรเสริญพระบารมี เป็นเพลงประจำองค์ของพระมหากษัตริย์ เนื้อเพลงกล่าวถึงพระบารมีของพระมหากษัตริย์ที่ทรงปกครองปวงชนชาวไทยให้อยู่ด้วยความร่มเย็นเป็นสุขตลอดมา



สรุป

เพลงในชีวิตประจำวัน

1


เพลงกล่อมเด็ก

2

เพลงประกอบการละเล่น

3

เพลงสำคัญ



การบ้าน

ให้นักเรียนถ่ายคลิปวิดีโอร้องเพลงตามความชอบของนักเรียน 1 คลิป
ความยาวคลิป ไม่เกิน 30 วินาที (อัดคลิปตามรูปแบบที่นักเรียนสะดวกที่สุด)


จากนั้น พิมพ์ ชื่อ ชั้น เลขที่ แล้วส่งพร้อมคลิป มาที่คิวอาร์โค้ด ดังต่อไปนี้

ส่งคลิปร้องเพลงครูดุ่ย



ขอบคุณข้อมูลจาก YOUTUBE

โดย



Jidapa Sreesawas

ผู้ติดตาม 250 คน