

สารบัญ

	หน้า
บันทึกข้อความ	ก
สารบัญ	ข
รายงานสื่อประกอบการจัดการเรียนการสอน	
1. PowerPoint เรื่อง การอ่านข้อมูลจากแผนผัง แผนที่ แผนภูมิ และกราฟ	1
2. PowerPoint เรื่อง ข้อเท็จจริงและข้อคิดเห็น	2
3. PowerPoint เรื่อง แผนภาพจากโครงเรื่องสู่แผนภาพความคิด	3
4. PowerPoint เรื่อง เขียนเรื่องตามจินตนาการ	4
5. PowerPoint เรื่อง ระดับภาษา(๑)	5
6. PowerPoint เรื่อง เครื่องหมายวรรคตอน	6
7. PowerPoint เรื่อง คำภาษาต่างประเทศ(๑)	7
8. PowerPoint เรื่อง เขียนจดหมายถึงเพื่อน(๑)	8
9. PowerPoint เรื่อง ภาษาถิ่น(๑)	9
10. PowerPoint เรื่อง ภาษาถิ่น(๒)	10



การผลิต และการใช้สื่อประกอบการจัดการเรียนการสอน

ครูผู้สอน นางสาวกัญจิรา เพ็ชรศรี กลุ่มสาระการเรียนรู้ ภาษาไทย

ชื่อสื่อการสอน PowerPoint เรื่อง การอ่านข้อมูลจากแผนผัง แผนที่ แผนภูมิ และกราฟ

ประเภทผลงาน (สื่อการสอน)

- ไฟล์เสียง
- PowerPoint
- VDO
- E – Book
- CAI

อื่นๆ (ระบุ).....

วันที่ผลิต วันที่ 17 เดือน กุมภาพันธ์ พ.ศ. 2568

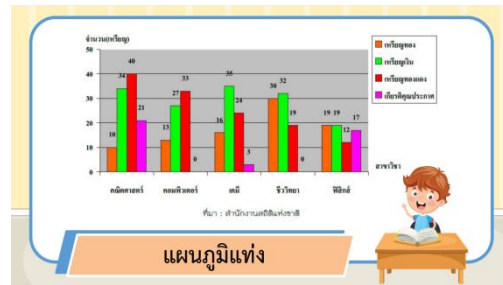
สื่อประกอบการจัดการเรียนการสอน

ระดับชั้น ป.1 ป.2 ป.3 ป.4 ป.5 ป.6

รายละเอียด (อธิบายลักษณะสื่อการสอนสั้น ๆ)

ก่อนที่จะเรียนรู้เนื้อหาได้เข้านำเข้าสู่บทเรียนด้วยการถามคำถามก่อนเข้าสู่บทเรียนแผนผัง แผนที่ แผนภูมิ และกราฟคืออะไรจากนั้นสรุปเนื้อหาเรื่องแผนผัง แผนที่ แผนภูมิ และกราฟ ให้เข้าใจง่าย เนื้อหาไม่ยาก ไม่ง่ายจนเกินไป เหมาะกับระดับชั้น นำมาจัดลงในโปรแกรมPowerPointตกแต่งให้น่าสนใจ มีการสอดแทรกกิจกรรมการอ่านข้อมูลแผนผัง แผนที่ แผนภูมิ และกราฟเพื่อทบทวนความเข้าใจให้กับนักเรียน

ภาพประกอบ (ภาพสื่อการสอน หรือบรรยายการเรียนรู้ที่ใช้สื่อการสอน)





การผลิต และ การใช้สื่อประกอบการจัดการเรียนการสอน

ครูผู้สอน นางสาวกัญจิรา เพ็ชรศรี กลุ่มสาระการเรียนรู้ ภาษาไทย

ชื่อสื่อการสอน PowerPoint เรื่อง ข้อเท็จจริงและข้อคิดเห็น

ประเภทผลงาน (สื่อการสอน)

- ไฟล์เสียง
- PowerPoint
- VDO
- E – Book
- CAI

อื่นๆ (ระบุ).....

วันที่ผลิต วันที่ 18 เดือน กุมภาพันธ์ พ.ศ. 2568

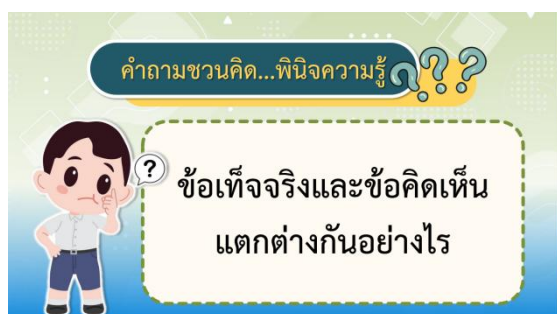
สื่อประกอบการจัดการเรียนการสอน

ระดับชั้น ป.1 ป.2 ป.3 ป.4 ป.5 ป.6

รายละเอียด (อธิบายลักษณะสื่อการสอนสั้น ๆ)

ก่อนที่จะเรียนรู้เนื้อหาได้เข้านักเข้าสู่บทเรียนด้วยการถามคำถามก่อนเข้าสู่บทเรียนข้อเท็จจริงและข้อคิดเห็นคืออะไร จากนั้นสรุปเนื้อหาเรื่องข้อเท็จจริงและข้อคิดเห็นให้เข้าใจง่าย เนื้อหาไม่ยาก ไม่ง่ายจนเกินไป เหมาะกับระดับชั้น นำมาจัดลงในโปรแกรมPowerPointตกแต่งให้น่าสนใจ มีการสอดแทรกกิจกรรมการแยกหลักการวิเคราะห์ข้อเท็จจริงและข้อคิดเห็น เพื่อทบทวนความเข้าใจให้กับนักเรียน

ภาพประกอบ (ภาพสื่อการสอน หรือบรรยายการเรียนที่ใช้สื่อการสอน)





การผลิต และ การใช้สื่อประกอบการจัดการเรียนการสอน

ครูผู้สอน นางสาวกัญจิรา เพ็ชรศรี กลุ่มสาระการเรียนรู้ ภาษาไทย

ชื่อสื่อการสอน PowerPoint เรื่อง แผนภาพจากโครงเรื่องสู่แผนภาพความคิด

ประเภทผลงาน (สื่อการสอน)

- ไฟล์เสียง
- PowerPoint
- VDO
- E – Book
- CAI

อื่นๆ (ระบุ).....

วันที่ผลิต วันที่ 19 เดือน กุมภาพันธ์ พ.ศ. 2568

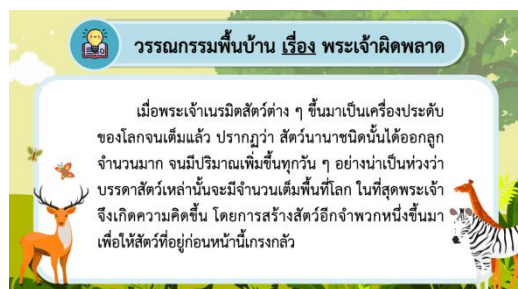
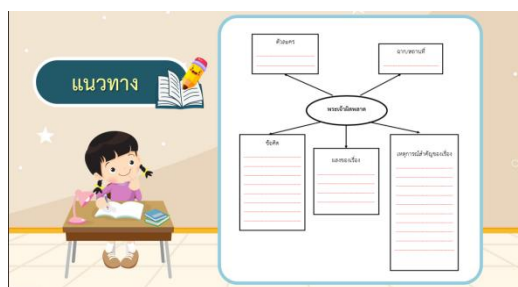
สื่อประกอบการจัดการเรียนการสอน

ระดับชั้น ป.1 ป.2 ป.3 ป.4 ป.5 ป.6

รายละเอียด (อธิบายลักษณะสื่อการสอนสั้น ๆ)

ก่อนที่จะเรียนรู้เนื้อหาได้เข้านักเรียนได้เรียนรู้ด้วยการถามคำถามก่อนเข้านักเรียนแผนภาพจากโครงเรื่องสู่แผนภาพความคิดคืออะไร จากนั้นสรุปเนื้อหาเรื่องแผนภาพจากโครงเรื่องสู่แผนภาพความคิด ให้เข้าใจง่าย เนื้อหาไม่ยาก ไม่ง่ายจนเกินไป เหมาะกับระดับชั้น นำมาจัดลงในโปรแกรมPowerPointตกแต่งให้น่าสนใจ มีการสอดแทรกกิจกรรมการแยกส่วนแผนภาพจากโครงเรื่องสู่แผนภาพความคิด เพื่อทบทวนความเข้าใจให้กับนักเรียน

ภาพประกอบ (ภาพสื่อการสอน หรือบรรยายการเรียนที่ใช้สื่อการสอน)





การผลิต และการใช้สื่อประกอบการจัดการเรียนการสอน

ครูผู้สอน นางสาวกัญญิกา เพ็ชรศรี กลุ่มสาระการเรียนรู้ ภาษาไทย

ชื่อสื่อการสอน PowerPoint เรื่อง เขียนเรื่องตามจินตนาการ

ประเภทผลงาน (สื่อการสอน)

- ไฟล์เสียง
- PowerPoint
- VDO
- E – Book
- CAI

อื่นๆ (ระบุ).....

วันที่ผลิต วันที่ 20 เดือน กุมภาพันธ์ พ.ศ. 2568

สื่อประกอบการจัดการเรียนการสอน

ระดับชั้น ป.1 ป.2 ป.3 ป.4 ป.5 ป.6

รายละเอียด (อธิบายลักษณะสื่อการสอนสั้น ๆ)

ก่อนที่จะเรียนรู้เนื้อหาได้เข้าหน้าเข้าสู่บทเรียนด้วยการถามคำถามก่อนเข้าสู่บทเรียนเขียนเรื่องตามจินตนาการจากนั้นสรุปเนื้อหาเรื่องเขียนเรื่องตามจินตนาการ ให้เข้าใจง่าย เนื้อหาไม่ยาก ไม่ง่ายจนเกินไป เหมาะกับระดับชั้น นำมาจัดลงในโปรแกรมPowerPointตกแต่งให้น่าสนใจ มีการสอดแทรกกิจกรรมการแยกส่วนประกอบขอเขียนเรื่องตามจินตนาการงเพื่อทบทวนความเข้าใจให้กับนักเรียน

ภาพประกอบ (ภาพสื่อการสอน หรือบรรยายการเรียนรู้ที่ใช้สื่อการสอน)

การเขียนเรื่อง
ตามจินตนาการ





การผลิต และการใช้สื่อประกอบการจัดการเรียนการสอน

ครูผู้สอน นางสาวกัญญิกา เพ็ชรศรี กลุ่มสาระการเรียนรู้ ภาษาไทย

ชื่อสื่อการสอน PowerPoint ระดับภาษาเรื่อง ระดับภาษา(1)

ประเภทผลงาน (สื่อการสอน)

ไฟล์เสียง

PowerPoint

VDO

E – Book

CAI

อื่นๆ (ระบุ).....

วันที่ผลิต วันที่ 21 เดือน กุมภาพันธ์ พ.ศ. 2568

สื่อประกอบการจัดการเรียนการสอน

ระดับชั้น ป.1 ป.2 ป.3 ป.4 ป.5 ป.6

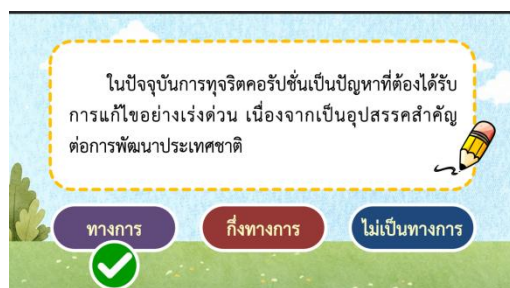
รายละเอียด (อธิบายลักษณะสื่อการสอนสั้น ๆ)

ก่อนที่จะเรียนรู้เนื้อหาได้เข้าหน้าเข้าสู่บทเรียนด้วยการถามคำถามก่อนเข้าสู่บทเรียนระดับภาษาคืออะไร จากนั้นสรุปเนื้อหาเรื่องระดับภาษา ให้เข้าใจง่าย เนื้อหาไม่ยาก ไม่ง่ายจนเกินไป เหมาะกับระดับชั้น นำมาจัดลงในโปรแกรมPowerPointตกแต่งให้น่าสนใจ มีการสอดแทรกกิจกรรมการแยกส่วนประกอบของระดับภาษา เพื่อทบทวนความเข้าใจให้กับนักเรียน

ภาพประกอบ (ภาพสื่อการสอน หรือบรรยายการเรียนรู้ที่ใช้สื่อการสอน)



เปรียบเทียบระดับภาษา		
ไม่เป็นทางการ	กึ่งทางการ	ทางการ
รถเครื่อง	รถมอเตอร์ไซด์	รถจักรยานยนต์
หมอฟัน	หมอฟัน	ทันตแพทย์
ใส่แมสก์	สวมแมสก์	สวมหน้ากากอนามัย



ตัวอย่าง ภาษาระดับทางการ	
๑.	น้ำเป็นส่วนประกอบที่มีปริมาณมากที่สุดในร่างกายของมนุษย์
๒.	ปลาจัดเป็นสัตว์เลือดเย็นที่อาศัยอยู่ในแหล่งน้ำซึ่งมีหลายชนิด
๓.	ป่าที่อุดมสมบูรณ์ คือ ป่าที่มีพันธุ์ไม้หลากหลายชนิดและมีสัตว์ป่า



การผลิต และ การใช้สื่อประกอบการจัดการเรียนการสอน

ครูผู้สอน นางสาวกัญญิกา เพ็ชรศรี กลุ่มสาระการเรียนรู้ ภาษาไทย

ชื่อสื่อการสอน PowerPoint เรื่อง เครื่องหมายวรรคตอน

ประเภทผลงาน (สื่อการสอน)

ไฟล์เสียง

PowerPoint

VDO

E – Book

CAI

อื่นๆ (ระบุ).....

วันที่ผลิต วันที่ 24 เดือน กุมภาพันธ์ พ.ศ. 2568

สื่อประกอบการจัดการเรียนการสอน

ระดับชั้น ป.1 ป.2 ป.3 ป.4 ป.5 ป.6

รายละเอียด (อธิบายลักษณะสื่อการสอนสั้น ๆ)

ก่อนที่จะเรียนรู้เนื้อหาได้เข้าหน้าเข้าสู่บทเรียนด้วยการถามคำถามก่อนเข้าสู่บทเรียนเครื่องหมายวรรคตอน คืออะไร จากนั้นสรุปเนื้อหาเรื่องเครื่องหมายวรรคตอน ให้เข้าใจง่าย เนื้อหาไม่ยาก ไม่ง่ายจนเกินไป เหมาะกับระดับชั้น นำมาจัดลงในโปรแกรมPowerPointตกแต่งให้น่าสนใจ มีการสอดแทรกกิจกรรมการแยกส่วนประกอบของเครื่องหมายวรรคตอนเพื่อทบทวนความเข้าใจให้กับนักเรียน

ภาพประกอบ (ภาพสื่อการสอน หรือบรรยายการเรียนรู้ที่ใช้สื่อการสอน)



เครื่องหมายวรรคตอน	โยงเส้นจับคู่	ชื่อเครื่องหมาย
.	•	จุลภาค
=	•	ยัติภังค์
,	•	นชลิขิต
()	•	มหัพภาค
-	•	เสมอภาค

ฝึกเขียนเครื่องหมายวรรคตอน

คำถาม ใครที่สามารถจับจองได้บ้าง
คำตอบ ทุกกลุ่มอาชีพและไม่มีหนี้สินเกิน ๑ ๕๐๐ ๐๐๐ บาท

ในโครงการมีสนามหญ้า สวนสาธารณะ และเครื่องออกกำลังกายต่าง ไว้บริการตามจุดต่าง เพื่อให้ทุกคนได้ใช้บริการ มีรถประจำทางวิ่งผ่านหน้าหมู่บ้าน สามารถเดินทางไป จ กระจับปี่ ได้สะดวก ส่วนถนนขุดได้จองบ้านไว้แล้ว โดยเลือกบ้านเลขที่ ๑๑๑ ๙๙ ซึ่งเป็นเลขสวย เพราะถนนขุดให้ความสำคัญกับ เลขมงคล เป็นอย่างมาก



การผลิต และการใช้สื่อประกอบการจัดการเรียนการสอน

ครูผู้สอน นางสาวกัญญิกา เพ็ชรศรี กลุ่มสาระการเรียนรู้ ภาษาไทย

ชื่อสื่อการสอน PowerPoint เรื่อง คำภาษาต่างประเทศ(1)

ประเภทผลงาน (สื่อการสอน)

- ไฟล์เสียง
- PowerPoint
- VDO
- E – Book
- CAI
- อื่นๆ (ระบุ).....

วันที่ผลิต วันที่ 25 เดือน กุมภาพันธ์ พ.ศ. 2568

สื่อประกอบการจัดการเรียนการสอน

ระดับชั้น ป.1 ป.2 ป.3 ป.4 ป.5 ป.6

รายละเอียด (อธิบายลักษณะสื่อการสอนสั้น ๆ)

ก่อนที่จะเรียนรู้เนื้อหาได้เข้าหน้าเข้าสู่บทเรียนด้วยการถามคำถามก่อนเข้าสู่บทเรียนคำคล้องจอง คืออะไร จากนั้นสรุปเนื้อหาเรื่องคำคล้องจอง ให้เข้าใจง่าย เนื้อหาไม่ยาก ไม่ง่ายจนเกินไป เหมาะกับระดับชั้น นำมาจัดลงในโปรแกรมPowerPointตกแต่งให้น่าสนใจ มีการสอดแทรกกิจกรรมการแยกส่วนประกอบของคำคล้องจอง เพื่อทบทวนความเข้าใจให้กับนักเรียน

ภาพประกอบ (ภาพสื่อการสอน หรือบรรยายการเรียนรู้ที่ใช้สื่อการสอน)





การผลิต และการใช้สื่อประกอบการจัดการเรียนการสอน

ครูผู้สอน นางสาวกัญญิกา เพ็ชรศรี กลุ่มสาระการเรียนรู้ ภาษาไทย

ชื่อสื่อการสอน PowerPoint เรื่อง เขียนจดหมายถึงเพื่อน(๑)

ประเภทผลงาน (สื่อการสอน)

- ไฟล์เสียง
- PowerPoint
- VDO
- E – Book
- CAI
- อื่นๆ (ระบุ).....

วันที่ผลิต วันที่ 26 เดือน กุมภาพันธ์ พ.ศ. 2568

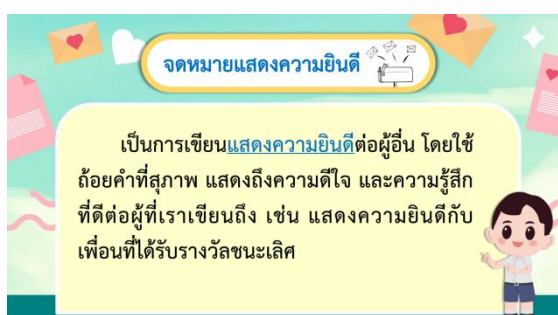
สื่อประกอบการจัดการเรียนการสอน

ระดับชั้น ป.1 ป.2 ป.3 ป.4 ป.5 ป.6

รายละเอียด (อธิบายลักษณะสื่อการสอนสั้น ๆ)

ก่อนที่จะเรียนรู้เนื้อหาได้เข้าหน้าเข้าสู่บทเรียนด้วยการถามคำถามก่อนเข้าสู่บทเรียน เขียนจดหมายคืออะไร จากนั้นสรุปเนื้อหาเรื่อง เขียนจดหมาย ให้เข้าใจง่าย เนื้อหาไม่ยาก ไม่ง่ายจนเกินไป เหมาะกับระดับชั้นนำมาจัดลงในโปรแกรมPowerPointตกแต่งให้น่าสนใจ มีการสอดแทรกกิจกรรมการแยกส่วนประกอบของจดหมาย เพื่อทบทวนความเข้าใจให้กับนักเรียน

ภาพประกอบ (ภาพสื่อการสอน หรือบรรยายการเรียนรู้ที่ใช้สื่อการสอน)





การผลิต และการใช้สื่อประกอบการจัดการเรียนการสอน

ครูผู้สอน นางสาวกัญญิกา เพ็ชรศรี กลุ่มสาระการเรียนรู้ ภาษาไทย

ชื่อสื่อการสอน PowerPoint เรื่อง ภาษาถิ่น(1)

ประเภทผลงาน (สื่อการสอน)

ไฟล์เสียง

PowerPoint

VDO

E – Book

CAI

อื่นๆ (ระบุ).....

วันที่ผลิต วันที่ 27 เดือน กุมภาพันธ์ พ.ศ. 2568

สื่อประกอบการจัดการเรียนการสอน

ระดับชั้น ป.1 ป.2 ป.3 ป.4 ป.5 ป.6

รายละเอียด (อธิบายลักษณะสื่อการสอนสั้น ๆ)

ก่อนที่จะเรียนรู้เนื้อหาได้เข้าหน้าเข้าสู่บทเรียนด้วยการถามคำถามก่อนเข้าสู่บทเรียนภาษาถิ่นคืออะไร จากนั้นสรุปเนื้อหาเรื่องภาษาถิ่น ให้เข้าใจง่าย เนื้อหาไม่ยาก ไม่ง่ายจนเกินไป เหมาะกับระดับชั้น นำมาจัดลงในโปรแกรมPowerPointตกแต่งให้น่าสนใจ มีการสอดแทรกกิจกรรมการแยกส่วนประกอบของภาษาถิ่น เพื่อ ทบทวนความเข้าใจให้กับนักเรียน

ภาพประกอบ (ภาพสื่อการสอน หรือบรรยายการเรียนที่ใช้สื่อการสอน)





การผลิต และ การใช้สื่อประกอบการจัดการเรียนการสอน

ครูผู้สอน นางสาวกัญญิกา เพ็ชรศรี

กลุ่มสาระการเรียนรู้ ภาษาไทย

ชื่อสื่อการสอน PowerPoint เรื่อง ภาษาถิ่น(2)

ประเภทผลงาน (สื่อการสอน)

ไฟล์เสียง

PowerPoint

VDO

E – Book

CAI

อื่นๆ (ระบุ).....

วันที่ผลิต วันที่ 28 เดือน กุมภาพันธ์ พ.ศ. 2568

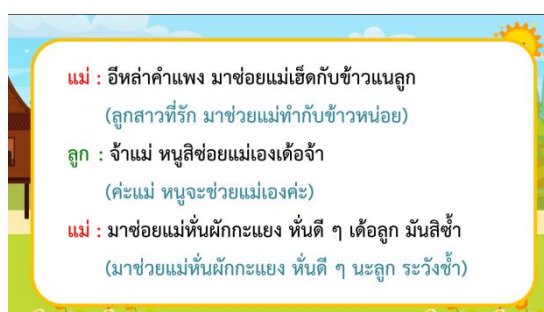
สื่อประกอบการจัดการเรียนการสอน

ระดับชั้น ป.1 ป.2 ป.3 ป.4 ป.5 ป.6

รายละเอียด (อธิบายลักษณะสื่อการสอนสั้น ๆ)

ก่อนที่จะเรียนรู้เนื้อหาได้เข้าหน้าเข้าสู่บทเรียนด้วยการถามคำถามก่อนเข้าสู่บทเรียนภาษาถิ่นคืออะไร จากนั้นสรุปเนื้อหาเรื่องภาษาถิ่นให้เข้าใจง่าย เนื้อหาไม่ยาก ไม่ง่ายจนเกินไป เหมาะกับระดับชั้น นำมาจัดลงในโปรแกรมPowerPointตกแต่งให้น่าสนใจ มีการสอดแทรกกิจกรรมการแยกส่วนประกอบของภาษาถิ่นเพื่อ ทบทวนความเข้าใจให้กับนักเรียน

ภาพประกอบ (ภาพสื่อการสอน หรือบรรยายการเรียนที่ใช้สื่อการสอน)





โรงเรียนบ้านสันกำแพง

สำนักงานเขตพื้นที่การศึกษาประถมศึกษาเชียงใหม่ เขต 1
สำนักงานคณะกรรมการการศึกษาขั้นพื้นฐาน กระทรวงศึกษาธิการ

